



# ISPRO

Istituto per lo studio, la prevenzione  
e la rete oncologica

## DELIBERAZIONE DEL DIRETTORE GENERALE

(Nominato con D.P.G.R.T. n. 72 del 29/04/2022)

N° 202 del 10/10/2024

Oggetto: Adozione del Bilancio di Esercizio dell'Istituto Anno 2023	
Struttura Proponente	S.S. Programmazione e Gestione Risorse Economiche
Responsabile del procedimento	Cristina Gheri
Estensore	Cristina Gheri
Allegati n.	9

**IMMEDIATAMENTE ESEGUIBILE**

Conti Economici			
Spesa	Descrizione Conto	Codice Conto	Anno Bilancio

Eseguibile a norma di Legge dal 25/10/2024

Pubblicato a norma di Legge il 10/10/2024

Inviato al Collegio Sindacale il 10/10/2024

**IL DIRETTORE GENERALE**

di questo Istituto per lo studio, la prevenzione e la rete oncologica, con sede in Via Cosimo il Vecchio 2 - 50139 Firenze, in forza del Decreto del Presidente della Giunta Regionale Toscana n. 72 del 29.04.2022

**Visti:**

- il Decreto Legislativo 30 dicembre 1992, n. 502 e successive modifiche ed integrazioni;
- la Legge Regionale Toscana 24 febbraio 2005, n. 40 di disciplina del Servizio Sanitario Regionale e successive modifiche ed integrazioni;
- la Legge Regionale Toscana 14 dicembre 2017, n. 74 recante “Disciplina dell’Istituto per lo studio, la prevenzione e la rete oncologica (ISPRO)”;
- la Delibera GRT n. 490 del 7 maggio 2018 di parere favorevole sullo statuto e regolamento dell’ISPRO;
- la Delibera DG ISPRO n. 150 del 31 maggio 2018 di presa d’atto della Delibera GRT n. 490 del 7 maggio 2018 sopra menzionata;
- la Delibera DG ISPRO n. 277 del 11 ottobre 2021 con la quale è stato modificato lo Statuto Aziendale, il Regolamento di organizzazione e funzionamento e l’organigramma dell’Istituto adottati con delibera del Direttore Generale n. 150 del 31/05/2018 e già modificati con Delibera del Direttore Generale n. 11 del 13/01/2020;

**Richiamato** il D.Lgs. 23.06.2011 n. 118 “Disposizioni in materia di armonizzazione dei sistemi contabili e degli schemi di bilancio delle Regioni, degli Enti Locali e dei loro organismi, a norma degli articoli 1 e 2 della legge 5 maggio 2009, n. 42”;

**Richiamata** la L.R.T. n. 40/2005 e ss.mm.ii. che, agli articoli 122 e 123, dispone i contenuti e le modalità di adozione del bilancio di esercizio per le Aziende Sanitarie;

**Vista** la delibera della Giunta Regionale n. 1343 del 20 dicembre 2004 “Approvazione disposizioni varie in materia di contabilità delle Aziende Sanitarie della Toscana” con la quale la Giunta Regionale ha approvato i principi contabili e di controllo per le Aziende Sanitarie;

**Visto** il Decreto del Dirigente del Settore Finanza, Contabilità e Controllo della Direzione Generale Diritti di Cittadinanza e Coesione Sociale n. 800 del 05/03/2012 “DGR n° 1343/2004 – Approvazione disposizioni varie in materia di contabilità delle aziende sanitarie della Toscana – Modifica al decreto n° 2047 del 29 Aprile 2010”, che approva le modifiche apportate al documento “Casistica per l’applicazione dei principi contabili per le Aziende Sanitarie della Regione Toscana” che sostituisce integralmente il precedente documento approvato con il decreto n. 2047/2010;

**Rilevato** che con Decreto del Dirigente del Settore Contabilità e Investimenti della Direzione Generale Diritti di Cittadinanza e Coesione Sociale n. 9600 del 12/05/2023 “DGR n. 1343 del 20 dicembre 2004 “Approvazione disposizioni varie in materia di contabilità delle Aziende Sanitarie della Toscana”. Aggiornamento della casistica per l’applicazione dei principi contabili nelle aziende e negli enti del Servizio Sanitario della Regione Toscana. Modifiche al decreto dirigenziale n. 19167 del 28 settembre 2022” si è provveduto a modificare, rettificare e integrare la Casistica Regionale di cui sopra;

**Preso atto** delle circolari applicative del D.Lgs. n° 118/2011 trasmesse dal Ministero della Salute di concerto con il Ministero dell’Economia e delle Finanze;

**Visto** il Decreto Ministeriale con il quale si modificano gli schemi di Stato Patrimoniale, di Conto Economico e di Nota Integrativa delle Aziende e degli Enti del servizio sanitario nazionale pubblicato sulla Gazzetta Ufficiale (Rif. 13A03053 – GU n. 88 del 15-04-2013);

**Tenuto conto** dei suggerimenti contabili trasmessi dalla Regione Toscana per le specifiche casistiche introdotte dal D.Lgs. n. 118/2011 e dalle relative circolari applicative;

**Vista** la Deliberazione del Direttore Generale n. 93 del 24/04/2023 di adozione del bilancio preventivo per l’anno 2023 e del bilancio pluriennale 2023-2025 dell’Istituto;

**Tenuto conto** delle indicazioni fornite dalla Regione Toscana ai fini della chiusura dei bilanci degli esercizi al 31/12/2023 ed in particolare della nota della Regione Toscana Prot. n. 0271501 del 14/05/2024 avente ad oggetto “Istruzioni per la contabilizzazione degli effetti economici del rinnovo del C.C.N.L. 2019 – 2021 del personale dirigente del ruolo sanitario e delle ACN 2019 – 2021;

**Vista** la deliberazione GRT n. 570 del 13/05/2024 poi modificata dalla successiva deliberazione GRT n. 633 del 27/05/2024 di assegnazione finale delle risorse finanziarie alle Aziende e agli Enti del Servizio Sanitario Regionale a valere sull'esercizio 2023 con la quale:

- è stato definito il riparto delle risorse di fondo sanitario indistinto e vincolato, extra-fondo e payback non ancora assegnate di competenza (Allegato C);
- viene autorizzata l'iscrizione, nei rispettivi bilanci di esercizio 2023, dei costi e dei ricavi per mobilità infra-regionale, extra-regionale ed internazionale (Allegato E);

**Richiamato** il DDRT n. 9600 del 12/05/2023;

**Dato atto**, inoltre, che il Bilancio di Esercizio dell'anno 2023 è stato redatto in conformità alle leggi e alle direttive della Giunta Regionale Toscana in materia e secondo gli schemi di Stato Patrimoniale, di Conto Economico e di Nota Integrativa previste per le Aziende e gli Enti del servizio sanitario nazionale dal Decreto Ministeriale pubblicato sulla Gazzetta Ufficiale (Rif. 13A03053 – GU n. 88 del 15-04-2013);

**Viste** le attestazioni rese dall'Istituto Cassiere "Intesa Sanpaolo SpA" sulla base delle quali risulta la seguente situazione di cassa al 31/12/2023:

<b>Descrizione</b>	<b>Totale</b>
Fondo cassa al 01/01/2023	1.301.986
Incassi	24.973.246
Pagamenti	20.018.338
Saldo di cassa al 31/12/2023	6.256.895

**Visti**, quali parti integranti e sostanziale del presente atto, gli allegati:

1. "Stato Patrimoniale";
2. "Conto Economico";
3. "Rendiconto Finanziario";
4. "Nota integrativa al Bilancio";
5. "Prospetto SIOPE e disponibilità liquide (DM 23/12/2009)";
6. "Prospetto flussi di cassa";
7. "Attestazione dei tempi di pagamento (art. 41, comma 1, d.l. 66 del 24/04/2014, convertito con modificazioni dalla l. 89 del 23/06/2014)";
8. "Prospetto attività sociali";
9. "Relazione sulla gestione";

**Preso atto** che dal Bilancio di esercizio anno 2023 dell'Istituto emerge un utile di euro 117.097;

**Rilevata** la legittimità e la congruenza dell'atto con le finalità istituzionali di questo Ente, stante l'istruttoria effettuata a cura del Responsabile del procedimento;

**Preso atto** della sottoscrizione del Direttore Amministrativo e del Direttore Sanitario, ciascuno per quanto di competenza, ai sensi dell'art. 3 del Decreto Legislativo n. 502/1992 e ss.mm.ii.;

## DELIBERA

Per quanto esposto in narrativa che espressamente si richiama:

1. Di adottare il Bilancio di Esercizio per l'anno 2023 così composto:
  1. "Stato Patrimoniale";
  2. "Conto Economico";
  3. "Rendiconto Finanziario";
  4. "Nota integrativa al Bilancio";
  5. "Prospetto SIOPE e disponibilità liquide (DM 23/12/2009)";
  6. "Prospetto flussi di cassa";
  7. "Attestazione dei tempi di pagamento (art. 41, comma 1, d.l. 66 del 24/04/2014, convertito con modificazioni dalla l. 89 del 23/06/2014)";
  8. "Prospetto attività sociali";
  9. "Relazione sulla gestione";

tutti allegati al presente atto quale parte integrante e sostanziale e che evidenziano le seguenti risultanze finali:

### STATO PATRIMONIALE

Attivo	19.165.407
Passivo	12.774.159
<b>Patrimonio Netto</b>	<b>6.391.248</b>

### CONTO ECONOMICO

Ricavi	23.868.768
Costi	23.751.671
<b>Utile</b>	<b>117.097</b>

2. Di dare atto che dal Bilancio Consuntivo Anno 2023 dell'Istituto emerge un utile di euro 117.097 derivante dall'esercizio medesimo;
3. Di trasmettere il presente atto alla Giunta Regionale Toscana ai sensi della L.R. Toscana n. 40/2005 e ss.mm.ii. art. 122 e 123;
4. Di trasmettere il presente atto al Collegio Sindacale ai sensi dell'art. 42, comma 2, della L.R. Toscana n. 40/2005 contemporaneamente all'inoltro all'albo di pubblicità degli atti di questo Istituto.

IL DIRETTORE SANITARIO  
*Dott. Roberto Gusinu*

IL DIRETTORE AMMINISTRATIVO  
*Dott. Enrico Volpe*

IL DIRETTORE GENERALE  
*Avv. Katia Belvedere*

## ELENCO DEGLI ALLEGATI

<i>Allegato 1:</i>	Stato Patrimoniale	n. pagine 5
<i>Allegato 2:</i>	Conto Economico	n. pagine 4
<i>Allegato 3:</i>	Rendiconto Finanziario	n. pagine 4
<i>Allegato 4:</i>	Nota Integrativa al bilancio	n. pagine 146
<i>Allegato 5:</i>	Prospetto SIOPE e disponibilità liquide (DM 23/12/2009)	n. pagine 5
<i>Allegato 6:</i>	Prospetto flussi di cassa	n. pagine 2
<i>Allegato 7:</i>	Attestazione dei tempi di pagamento	n. pagine 2
<i>Allegato 8:</i>	Prospetto attività sociali	n. pagine 2
<i>Allegato 9:</i>	Relazione sulla Gestione del Direttore Generale	n. pagine 44

**STRUTTURE AZIENDALI DA PARTECIPARE:**

S.C. Bilancio e Contabilità c/terzi Azienda USL Toscana Centro

S.S. Programmazione e Gestione Risorse Economiche ISPRO



# ISPRO

Istituto per lo studio, la prevenzione  
e la rete oncologica

Istituto per lo  
Studio, la  
Prevenzione e la  
Rete  
Oncologica

## Bilancio di esercizio 2023



## Allegato 1)

Istituto per lo studio, la Prevenzione e la Rete Oncologica

Bilancio d'esercizio 2023

*Adottato con delibera del Direttore Generale n° 202 del 10/10/2024*

Stato patrimoniale



**ISPRO (Istituto per lo Studio, la Prevenzione e la Rete Oncologica)**

Sede Legale in Firenze, Via Cosimo il Vecchio, 2

Domicilio Fiscale in Firenze, Via Cosimo il Vecchio, 2

Codice Fiscale 94158910482

P. IVA 05872050488

STATO PATRIMONIALE ATTIVO				Importi: Euro	
SCHEMA DI BILANCIO <i>Decreto Interministeriale 20/03/2013</i>		Anno 2023	Anno 2022	VARIAZIONE 2023/2022	
				Importo	%
<b>A) IMMOBILIZZAZIONI</b>					
<b>I Immobilizzazioni immateriali</b>		<b>1.176.160</b>	<b>603.908</b>	<b>572.252</b>	<b>94,8%</b>
1) Costi d'impianto e di ampliamento				-	-
2) Costi di ricerca e sviluppo				-	-
3) Diritti di brevetto e di utilizzazione delle opere dell'ingegno		0	146	-146	-100,0%
4) Immobilizzazioni immateriali in corso e acconti		-	-	-	-
5) Altre immobilizzazioni immateriali		1.176.160	603.762	572.398	94,8%
<b>II Immobilizzazioni materiali</b>		<b>910.975</b>	<b>674.136</b>	<b>236.839</b>	<b>35,1%</b>
1) Terreni		-	-	-	-
a) Terreni disponibili				-	-
b) Terreni indisponibili				-	-
2) Fabbricati		-	-	-	-
a) Fabbricati non strumentali (disponibili)				-	-
b) Fabbricati strumentali (indisponibili)		-	-	-	-
3) Impianti e macchinari		219.311	194.489	24.822	12,8%
4) Attrezzature sanitarie e scientifiche		596.065	361.116	234.949	65,1%
5) Mobili e arredi		79.648	93.764	-14.116	-15,1%
6) Automezzi		15.951	24.767	-8.816	-35,6%
7) Oggetti d'arte				-	-
8) Altre immobilizzazioni materiali				-	-
9) Immobilizzazioni materiali in corso e acconti		-	-	-	-
		<b>Entro 12 mesi</b>	<b>Oltre 12 mesi</b>		
<b>III Immobilizzazioni finanziarie (con separata indicazione, per ciascuna voce dei crediti, degli importi esigibili entro l'esercizio successivo)</b>		-	94	9.132	94
1) Crediti finanziari		-	94	94	94
a) Crediti finanziari v/Stato				-	-
b) Crediti finanziari v/Regione				-	-
c) Crediti finanziari v/partecipate				-	-
d) Crediti finanziari v/altri			94	94	94
2) Titoli				9.038	-
a) Partecipazioni				9.038	-
b) Altri titoli				-	-
<b>Totale A)</b>		<b>2.096.267</b>	<b>1.278.138</b>	<b>818.129</b>	<b>64,0%</b>
<b>B) ATTIVO CIRCOLANTE</b>					
<b>I Rimanenze</b>		<b>147.123</b>	<b>179.311</b>	<b>-32.188</b>	<b>-18,0%</b>
1) Rimanenze beni sanitari		146.202	178.794	-32.592	-18,2%
2) Rimanenze beni non sanitari		921	517	404	78,1%
3) Acconti per acquisti beni sanitari				-	-
4) Acconti per acquisti beni non sanitari				-	-
		<b>Entro 12 mesi</b>	<b>Oltre 12 mesi</b>		
<b>II Crediti (con separata indicazione, per ciascuna voce, degli importi esigibili oltre l'esercizio successivo)</b>		<b>9.780.266</b>	-	<b>9.780.266</b>	<b>12.438.774</b>
1) Crediti v/Stato		-	-	-	-
a) Crediti v/Stato - parte corrente		-	-	-	-

STATO PATRIMONIALE ATTIVO				Importi: Euro			
SCHEMA DI BILANCIO Decreto Interministeriale 20/03/2013				Anno 2023	Anno 2022	VARIAZIONE 2023/2022	
						Importo	%
1) Crediti v/Stato per spesa corrente e acconti			-	-	-	-	-
2) Crediti v/Stato - altro	-		-	-	-	-	-
b) Crediti v/Stato - investimenti			-	-	-	-	-
c) Crediti v/Stato - per ricerca	-	-	-	-	-	-	-
1) Crediti v/Ministero della Salute per ricerca corrente			-	-	-	-	-
2) Crediti v/Ministero della Salute per ricerca finalizzata			-	-	-	-	-
3) Crediti v/Stato per ricerca - altre Amministrazioni centrali			-	-	-	-	-
4) Crediti v/Stato - investimenti per ricerca			-	-	-	-	-
d) Crediti v/prefetture	-	-	-	-	-	-	-
2) Crediti v/Regione o Provincia Autonoma	6.150.662	-	6.150.662	8.366.342	-2.215.680	-26,5%	
a) Crediti v/Regione o Provincia Autonoma - parte corrente	5.058.536	-	5.058.536	8.348.508	-3.289.972	-39,4%	
1) Crediti v/Regione o Provincia Autonoma per spesa corrente	5.058.536	-	5.058.536	8.348.508	-3.289.972	-39,4%	
a) Crediti v/Regione o Provincia Autonoma per finanziamento sanitario ordinario corrente	2.434.122	-	2.434.122	5.959.270	-3.525.148	-59,2%	
b) Crediti v/Regione o Provincia Autonoma per finanziamento sanitario aggiuntivo corrente LEA	-	-	-	-	-	-	
c) Crediti v/Regione o Provincia Autonoma per finanziamento sanitario aggiuntivo corrente extra LEA	-	-	-	-	-	-	
d) Crediti v/Regione o Provincia Autonoma per spesa corrente - altro	2.624.413	-	2.624.413	2.389.238	235.175	9,8%	
2) Crediti v/Regione o Provincia Autonoma per ricerca	-	-	-	-	-	-	
b) Crediti v/Regione o Provincia Autonoma - patrimonio netto	1.092.126	-	1.092.126	17.834	1.074.292	6023,8%	
1) Crediti v/Regione o Provincia Autonoma per finanziamento per investimenti	1.092.126	-	1.092.126	17.834	1.074.292	6023,8%	
2) Crediti v/Regione o Provincia Autonoma per incremento fondo di dotazione	-	-	-	-	-	-	
3) Crediti v/Regione o Provincia Autonoma per ripiano perdite	-	-	-	-	-	-	
4) Crediti v/Regione o Provincia Autonoma per ricostituzione risorse da investimenti esercizi precedenti	-	-	-	-	-	-	
3) Crediti v/Comuni			-	-	-	-	
4) Crediti v/aziende sanitarie pubbliche e acconto quota FSR da distribuire	2.564.819	-	2.564.819	2.986.060	-421.241	-14,1%	
a) Crediti v/aziende sanitarie pubbliche della Regione	2.395.889	-	2.395.889	2.846.045	-450.156	-15,8%	
b) Crediti v/aziende sanitarie pubbliche fuori Regione	168.930	-	168.930	140.015	28.915	20,7%	
5) Crediti v/società partecipate e/o enti dipendenti della Regione			-	-	-	-	
6) Crediti v/Erario	22.192	-	22.192	20.659	1.533	7,4%	
7) Crediti v/altri	1.042.593	-	1.042.593	1.065.713	-23.120	-2,2%	
<b>III Attività finanziarie che non costituiscono immobilizzazioni</b>			-	-	-	-	
1) Partecipazioni che non costituiscono immobilizzazioni							
2) Altri titoli che non costituiscono immobilizzazioni							
<b>IV Disponibilità liquide</b>			<b>6.267.552</b>	<b>1.329.368</b>	<b>4.938.184</b>	<b>371,5%</b>	
1) Cassa			-	-	-	-	
2) Istituto Tesoriere			6.256.895	1.301.986	4.954.909	380,6%	
3) Tesoreria Unica					-	-	
4) Conto corrente postale			10.658	27.382	-16.724	-61,1%	
<b>Totale B)</b>			<b>16.194.941</b>	<b>13.947.453</b>	<b>2.247.488</b>	<b>16,1%</b>	
<b>C) RATEI E RISCONTI ATTIVI</b>							
I Ratei attivi					-	-	
II Risconti attivi			874.198	998.337	-124.139	-12,4%	
<b>Totale C)</b>			<b>874.198</b>	<b>998.337</b>	<b>-124.139</b>	<b>-12,4%</b>	
<b>TOTALE ATTIVO (A+B+C)</b>			<b>19.165.407</b>	<b>16.223.928</b>	<b>2.941.479</b>	<b>18,1%</b>	
<b>D) CONTI D'ORDINE</b>							
1) Canoni di leasing ancora da pagare			10.130.984	11.481.811	-1.350.827	-11,8%	
2) Depositi cauzionali					-	-	
3) Beni in comodato					-	-	
4) Altri conti d'ordine					-	-	
<b>Totale D)</b>			<b>10.130.984</b>	<b>11.481.811</b>	<b>-1.350.827</b>	<b>-11,8%</b>	

**STATO PATRIMONIALE  
PASSIVO E PATRIMONIO NETTO**

Importi: Euro

SCHEMA DI BILANCIO <i>Decreto Interministeriale 20/03/2013</i>	Anno 2023	Anno 2022	VARIAZIONE 2023/2022			
			Importo	%		
<b>A) PATRIMONIO NETTO</b>						
<b>I Fondo di dotazione</b>	599.523	599.523	0	0,0%		
<b>II Finanziamenti per investimenti</b>	3.462.304	2.422.237	1.040.067	42,9%		
1) Finanziamenti per beni di prima dotazione	1.613.031	1.671.179	-58.148	-3,5%		
2) Finanziamenti da Stato per investimenti	-	-	-	-		
a) Finanziamenti da Stato ex art. 20 Legge 67/88			-	-		
b) Finanziamenti da Stato per ricerca			-	-		
c) Finanziamenti da Stato - altro			-	-		
3) Finanziamenti da Regione per investimenti	1.453.624	269.889	1.183.735	438,6%		
4) Finanziamenti da altri soggetti pubblici per investimenti	340.701	386.800	-46.099	-11,9%		
5) Finanziamenti per investimenti da rettifica contributi in conto esercizio	54.948	94.369	-39.421	-41,8%		
<b>III Riserve da donazioni e lasciti vincolati ad investimenti</b>	156.864	259.909	-103.045	-39,6%		
<b>IV Altre riserve</b>	1.673.521	1.538.576	134.945	8,8%		
<b>V Contributi per ripiano perdite</b>			-	-		
<b>VI Utili (perdite) portati a nuovo</b>	381.939	381.939	-	0,0%		
<b>VII Utile (perdita) dell'esercizio</b>	117.097	134.944	-17.847	-13,2%		
<b>Totale A)</b>	6.391.248	5.337.128	1.054.120	19,8%		
<b>B) FONDI PER RISCHI ED ONERI</b>						
1) Fondi per imposte, anche differite			-	-		
2) Fondi per rischi	4.386	7.378	-2.992	-40,6%		
3) Fondi da distribuire			-	-		
4) Quota inutilizzata contributi di parte corrente vincolati	4.012.943	2.553.763	1.459.180	57,1%		
5) Altri fondi oneri	1.223.289	814.714	408.575	50,1%		
<b>Totale B)</b>	5.240.618	3.375.855	1.864.763	55,2%		
<b>C) TRATTAMENTO FINE RAPPORTO</b>						
1) Premi operosità			-	-		
2) TFR personale dipendente			-	-		
<b>Totale C)</b>	-	-	-	-		
<b>D) DEBITI (con separata indicazione, per ciascuna voce, degli importi esigibili oltre l'esercizio successivo)</b>						
	Entro 12 mesi	Oltre 12 mesi				
1) Mutui passivi			-	-		
2) Debiti v/Stato			-	-		
3) Debiti v/Regione o Provincia Autonoma	89.201	-	89.201	81.675	7.526	9,2%
4) Debiti v/Comuni	-		-	-	-	
5) Debiti v/aziende sanitarie pubbliche	667.952	-	667.952	1.442.781	-774.829	-53,7%
a) Debiti v/aziende sanitarie pubbliche della Regione per spesa corrente e mobilità	625.366	-	625.366	1.357.192	-731.826	-53,9%
b) Debiti v/aziende sanitarie pubbliche della Regione per finanziamento sanitario aggiuntivo corrente LEA			-	-	-	
c) Debiti v/aziende sanitarie pubbliche della Regione per finanziamento sanitario aggiuntivo corrente extra LEA			-	-	-	
d) Debiti v/aziende sanitarie pubbliche della Regione per altre prestazioni			-	-	-	
e) Debiti v/aziende sanitarie pubbliche della Regione per versamenti a patrimonio netto			-	-	-	
f) Debiti v/aziende sanitarie pubbliche fuori Regione	42.586	-	42.586	85.589	-43.003	-50,2%
6) Debiti v/società partecipate e/o enti dipendenti della Regione	-		-	-	-	
7) Debiti v/fornitori	4.212.048	-	4.212.048	3.927.531	284.517	7,2%
8) Debiti v/Istituto Tesoriere	-		-	-	-	
9) Debiti tributari	770.887	-	770.887	506.324	264.563	52,3%
10) Debiti v/altri finanziatori			-	-	-	
11) Debiti v/istituti previdenziali, assistenziali e sicurezza sociale	384.565	-	384.565	420.371	-35.806	-8,5%

<b>STATO PATRIMONIALE PASSIVO E PATRIMONIO NETTO</b>	<i>Importi: Euro</i>
--	----------------------

<b>SCHEMA DI BILANCIO</b> <i>Decreto Interministeriale 20/03/2013</i>			Anno 2023	Anno 2022	VARIAZIONE 2023/2022	
					<i>Importo</i>	%
12) Debiti v/altri	1.408.888	-	1.408.888	1.132.263	276.625	24,4%
<b>Totale D)</b>	<b>7.533.540</b>	<b>-</b>	<b>7.533.540</b>	<b>7.510.945</b>	<b>22.595</b>	<b>0,3%</b>
<b>E) RATEI E RISCONTI PASSIVI</b>						
1) Ratei passivi					-	-
2) Risconti passivi			-	-	-	-
<b>Totale E)</b>			<b>-</b>	<b>-</b>	<b>-</b>	<b>-</b>
<b>TOTALE PASSIVO E PATRIMONIO NETTO (A+B+C+D+E)</b>			<b>19.165.406</b>	<b>16.223.928</b>	<b>2.941.478</b>	<b>18,1%</b>
<b>F) CONTI D'ORDINE</b>						
1) Canoni di leasing ancora da pagare			10.130.984	11.481.811	-1.350.827	-11,8%
2) Depositi cauzionali					-	-
3) Beni in comodato					-	-
4) Altri conti d'ordine					-	-
<b>Totale F)</b>			<b>10.130.984</b>	<b>11.481.811</b>	<b>-1.350.827</b>	<b>-11,8%</b>

## Allegato 2)

Istituto per lo studio, la Prevenzione e la Rete Oncologica

Bilancio d'esercizio 2023

*Adottato con delibera del Direttore Generale n° 202 del 10/10/2024*

Conto economico

CONTO ECONOMICO			Importi: Euro	
SCHEMA DI BILANCIO Decreto Interministeriale 20/03/2013	Anno 2023	Anno 2022	VARIAZIONE 2023/2022	
			Importo	%
<b>A) VALORE DELLA PRODUZIONE</b>				
<b>1) Contributi in c/esercizio</b>	<b>12.247.461</b>	<b>12.098.280</b>	<b>149.181</b>	<b>1,2%</b>
a) Contributi in c/esercizio - da Regione o Provincia Autonoma per quota F.S. regionale	7.741.000	11.112.679	-3.371.679	-30,3%
b) Contributi in c/esercizio - extra fondo	3.479.706	61.463	3.418.243	5561,5%
1) Contributi da Regione o Prov. Aut. (extra fondo) - vincolati	3.381.168	17.650	3.363.518	19056,8%
2) Contributi da Regione o Prov. Aut. (extra fondo) - Risorse aggiuntive da bilancio a titolo di copertura LEA			-	-
3) Contributi da Regione o Prov. Aut. (extra fondo) - Risorse aggiuntive da bilancio a titolo di copertura extra LEA			-	-
4) Contributi da Regione o Prov. Aut. (extra fondo) - altro			-	-
5) Contributi da aziende sanitarie pubbliche (extra fondo)	80.888	0	80.888	-
6) Contributi da altri soggetti pubblici	17.650	43.813	-26.163	-59,7%
c) Contributi in c/esercizio - per ricerca	1.026.755	924.138	102.617	11,1%
1) da Ministero della Salute per ricerca corrente			-	-
2) da Ministero della Salute per ricerca finalizzata	-	-	-	-
3) da Regione e altri soggetti pubblici	278.685	384.138	-105.453	-27,5%
4) da privati	748.070	540.000	208.070	38,5%
d) Contributi in c/esercizio - da privati	-	-	-	-
<b>2) Rettifica contributi c/esercizio per destinazione ad investimenti</b>	<b>-606</b>	<b>-964</b>	<b>358</b>	<b>-37,1%</b>
<b>3) Utilizzo fondi per quote inutilizzate contributi vincolati di esercizi precedenti</b>	<b>903.168</b>	<b>626.013</b>	<b>277.155</b>	<b>44,3%</b>
<b>4) Ricavi per prestazioni sanitarie e sociosanitarie a rilevanza sanitaria</b>	<b>9.559.269</b>	<b>8.211.427</b>	<b>1.347.842</b>	<b>16,4%</b>
a) Ricavi per prestazioni sanitarie e sociosanitarie - ad aziende sanitarie pubbliche	9.211.538	7.880.818	1.330.720	16,9%
b) Ricavi per prestazioni sanitarie e sociosanitarie - intramoenia	331.922	330.609	1.313	0,4%
c) Ricavi per prestazioni sanitarie e sociosanitarie - altro	15.809	-	15.809	-
<b>5) Concorsi, recuperi e rimborsi</b>	<b>115.328</b>	<b>78.118</b>	<b>37.210</b>	<b>47,6%</b>
<b>6) Compartecipazione alla spesa per prestazioni sanitarie (Ticket)</b>	<b>209.644</b>	<b>193.779</b>	<b>15.865</b>	<b>8,2%</b>
<b>7) Quota contributi in c/capitale imputata nell'esercizio</b>	<b>362.472</b>	<b>304.379</b>	<b>58.093</b>	<b>19,1%</b>
<b>8) Incrementi delle immobilizzazioni per lavori interni</b>			-	-
<b>9) Altri ricavi e proventi</b>	<b>11.484</b>	<b>669</b>	<b>10.815</b>	<b>1616,6%</b>
<b>Totale A)</b>	<b>23.408.220</b>	<b>21.511.701</b>	<b>1.896.519</b>	<b>8,8%</b>
<b>B) COSTI DELLA PRODUZIONE</b>				
<b>1) Acquisti di beni</b>	<b>1.563.504</b>	<b>1.447.393</b>	<b>116.111</b>	<b>8,0%</b>
a) Acquisti di beni sanitari	1.492.978	1.373.695	119.283	8,7%
b) Acquisti di beni non sanitari	70.526	73.698	-3.172	-4,3%
<b>2) Acquisti di servizi sanitari</b>	<b>1.846.347</b>	<b>1.415.662</b>	<b>430.685</b>	<b>30,4%</b>
a) Acquisti di servizi sanitari - Medicina di base			-	-
b) Acquisti di servizi sanitari - Farmaceutica			-	-
c) Acquisti di servizi sanitari per assistenza specialistica ambulatoriale	205.783	165.639	40.144	24,2%
d) Acquisti di servizi sanitari per assistenza riabilitativa			-	-
e) Acquisti di servizi sanitari per assistenza integrativa			-	-
f) Acquisti di servizi sanitari per assistenza protesica			-	-
g) Acquisti di servizi sanitari per assistenza ospedaliera			-	-
h) Acquisti prestazioni di psichiatria residenziale e semiresidenziale			-	-
i) Acquisti prestazioni di distribuzione farmaci File F			-	-
j) Acquisti prestazioni termali in convenzione			-	-
k) Acquisti prestazioni di trasporto sanitario			-	-
l) Acquisti prestazioni socio-sanitarie a rilevanza sanitaria			-	-
m) Compartecipazione al personale per att. Libero-prof. (intramoenia)	194.320	188.124	6.196	3,3%
n) Rimborsi Assegni e contributi sanitari	247.050	34.749	212.301	611,0%
o) Consulenze, collaborazioni, interinale, altre prestazioni di lavoro sanitarie e sociosanitarie	660.288	759.709	-99.421	-13,1%
p) Altri servizi sanitari e sociosanitari a rilevanza sanitaria	538.906	267.441	271.465	101,5%
q) Costi per differenziale Tariffe TUC			-	-

CONTO ECONOMICO			Importi: Euro	
SCHEMA DI BILANCIO Decreto Interministeriale 20/03/2013	Anno 2023	Anno 2022	VARIAZIONE 2023/2022	
			Importo	%
<b>3) Acquisti di servizi non sanitari</b>	<b>3.586.938</b>	<b>4.161.762</b>	<b>-574.824</b>	<b>-13,8%</b>
a) Servizi non sanitari	3.126.044	3.429.574	-303.530	-8,9%
b) Consulenze, collaborazioni, interinale, altre prestazioni di lavoro non sanitarie	459.359	729.116	-269.757	-37,0%
c) Formazione	1.535	3.072	-1.537	-50,0%
<b>4) Manutenzione e riparazione</b>	<b>570.478</b>	<b>575.180</b>	<b>-4.702</b>	<b>-0,8%</b>
<b>5) Godimento di beni di terzi</b>	<b>2.049.070</b>	<b>1.815.303</b>	<b>233.767</b>	<b>12,9%</b>
<b>6) Costi del personale</b>	<b>9.250.613</b>	<b>8.954.520</b>	<b>296.093</b>	<b>3,3%</b>
a) Personale dirigente medico	3.142.596	3.164.186	-21.590	-0,7%
b) Personale dirigente ruolo sanitario non medico	1.694.784	1.649.208	45.576	2,8%
c) Personale comparto ruolo sanitario	2.726.856	2.580.857	145.999	5,7%
d) Personale dirigente altri ruoli	263.809	268.562	-4.753	-1,8%
e) Personale comparto altri ruoli	1.422.568	1.291.707	130.861	10,1%
<b>7) Oneri diversi di gestione</b>	<b>917.982</b>	<b>654.418</b>	<b>263.564</b>	<b>40,3%</b>
<b>8) Ammortamenti</b>	<b>402.673</b>	<b>395.294</b>	<b>7.379</b>	<b>1,9%</b>
a) Ammortamenti immobilizzazioni immateriali	106.069	39.681	66.388	167,3%
b) Ammortamenti dei Fabbricati	-	-	-	-
c) Ammortamenti delle altre immobilizzazioni materiali	296.604	355.613	-59.009	-16,6%
<b>9) Svalutazione delle immobilizzazioni e dei crediti</b>	<b>4.568</b>	<b>9.589</b>	<b>-5.021</b>	<b>-52,4%</b>
<b>10) Variazione delle rimanenze</b>	<b>32.189</b>	<b>-10.363</b>	<b>42.552</b>	<b>-410,6%</b>
a) Variazione delle rimanenze sanitarie	32.592	-13.870	46.462	-335,0%
b) Variazione delle rimanenze non sanitarie	-403	3.507	-3.910	-111,5%
<b>11) Accantonamenti</b>	<b>2.782.192</b>	<b>1.300.273</b>	<b>1.481.919</b>	<b>114,0%</b>
a) Accantonamenti per rischi	3.886	3.568	318	8,9%
b) Accantonamenti per premio operosità	-	-	-	-
c) Accantonamenti per quote inutilizzate di contributi vincolati	2.362.348	1.065.043	1.297.305	121,8%
d) Altri accantonamenti	415.958	231.662	184.296	79,6%
<b>Totale B)</b>	<b>23.006.554</b>	<b>20.719.031</b>	<b>2.287.523</b>	<b>11,0%</b>
<b>DIFF. TRA VALORE E COSTI DELLA PRODUZIONE (A-B)</b>	<b>401.666</b>	<b>792.670</b>	<b>-391.004</b>	<b>-49,3%</b>
<b>C) PROVENTI E ONERI FINANZIARI</b>				
1) Interessi attivi ed altri proventi finanziari	12.602	5.281	7.321	138,6%
2) Interessi passivi ed altri oneri finanziari	48	383	-335	-87,5%
<b>Totale C)</b>	<b>12.554</b>	<b>4.898</b>	<b>7.656</b>	<b>156,3%</b>
<b>D) RETTIFICHE DI VALORE DI ATTIVITA' FINANZIARIE</b>				
1) Rivalutazioni	-	-	-	-
2) Svalutazioni	-	-	-	-
<b>Totale D)</b>			<b>-</b>	<b>-</b>
<b>E) PROVENTI E ONERI STRAORDINARI</b>				
1) Proventi straordinari	<b>762.558</b>	<b>214.473</b>	<b>548.085</b>	<b>255,5%</b>
a) Plusvalenze	-	-	-	-
b) Altri proventi straordinari	762.558	214.473	548.085	255,5%
2) Oneri straordinari	<b>314.563</b>	<b>133.356</b>	<b>181.207</b>	<b>135,9%</b>
a) Minusvalenze	4	475	-471	-99,2%
b) Altri oneri straordinari	314.559	132.881	181.678	136,7%
<b>Totale E)</b>	<b>447.995</b>	<b>81.117</b>	<b>366.878</b>	<b>452,3%</b>
<b>RISULTATO PRIMA DELLE IMPOSTE (A-B+C+D+E)</b>	<b>862.215</b>	<b>878.685</b>	<b>-16.470</b>	<b>-1,9%</b>
<b>Y) IMPOSTE SUL REDDITO DELL'ESERCIZIO</b>				
1) IRAP	<b>704.063</b>	<b>703.887</b>	<b>176</b>	<b>0,0%</b>
a) IRAP relativa a personale dipendente	621.077	623.424	-2.347	-0,4%

<b>CONTO ECONOMICO</b>			<i>Importi: Euro</i>	
<b>SCHEMA DI BILANCIO</b> <i>Decreto Interministeriale 20/03/2013</i>	Anno 2023	Anno 2022	VARIAZIONE 2023/2022	
			<i>Importo</i>	%
b) IRAP relativa a collaboratori e personale assimilato a lavoro dipendente	66.384	64.747	1.637	2,5%
c) IRAP relativa ad attività di libera professione (intramoenia)	16.602	15.716	886	5,6%
d) IRAP relativa ad attività commerciali			-	-
<b>2) IRES</b>	<b>41.055</b>	<b>39.854</b>	<b>1.201</b>	<b>3,0%</b>
<b>3) Accantonamento a fondo imposte (accertamenti, condoni, ecc.)</b>			-	-
<b>Totale Y)</b>	<b>745.118</b>	<b>743.741</b>	<b>1.377</b>	<b>0,2%</b>
<b>UTILE (PERDITA) DELL'ESERCIZIO</b>	<b>117.097</b>	<b>134.944</b>	<b>-17.847</b>	<b>-13,2%</b>



## Allegato 3)



### Bilancio d'esercizio 2023

*Adottato con delibera del Direttore Generale n° 202 del 10/10/2024*

### Rendiconto finanziario

SCHEMA DI RENDICONTO FINANZIARIO	ANNO 2023	ANNO 2022
----------------------------------	-----------	-----------

OPERAZIONI DI GESTIONE REDDITUALE			
<b>(+)</b>	<b>risultato di esercizio</b>	<b>117.097</b>	<b>134.944</b>
	<b>- Voci che non hanno effetto sulla liquidità: costi e ricavi non monetari</b>		
(+)	ammortamenti fabbricati	0	0
(+)	ammortamenti altre immobilizzazioni materiali	296.604	355.613
(+)	ammortamenti immobilizzazioni immateriali	106.069	39.681
<b>Ammortamenti</b>		<b>402.674</b>	<b>395.294</b>
(-)	Utilizzo finanziamenti per investimenti	-362.472	-304.379
(-)	Utilizzo fondi riserva: investimenti, incentivi al personale, successioni e donaz., plusvalenze da reinvestire		
<b>utilizzo contributi in c/capitale e fondi riserva</b>		<b>-362.472</b>	<b>-304.379</b>
(+)	accantonamenti SUMAI		
(-)	pagamenti SUMAI		
(+)	accantonamenti TFR		
(-)	pagamenti TFR		
<b>- Premio operosità medici SUMAI + TFR</b>		<b>0</b>	<b>0</b>
(+/-)	Rivalutazioni/svalutazioni di attività finanziarie		
(+)	accantonamenti a fondi svalutazioni	4.568	9.589
(-)	utilizzo fondi svalutazioni*	-5.104	-771
<b>- Fondi svalutazione di attività</b>		<b>-536</b>	<b>8.818</b>
(+)	accantonamenti a fondi per rischi e oneri	2.864.418	1.337.159
(-)	utilizzo fondi per rischi e oneri	-999.655	-847.228
<b>- Fondo per rischi ed oneri futuri</b>		<b>1.864.762,61</b>	<b>489.931</b>
<b>TOTALE Flusso di CCN della gestione corrente</b>		<b>2.021.525</b>	<b>724.609</b>

(+/-)	aumento/diminuzione debiti verso regione e provincia autonoma, esclusa la variazione relativa a debiti per acquisto di beni strumentali	7.526	55.840
(+/-)	aumento/diminuzione debiti verso comune		
(+/-)	aumento/diminuzione debiti verso aziende sanitarie pubbliche	-774.829	-14.906
(+/-)	aumento/diminuzione debiti verso arpa		
(+/-)	aumento/diminuzione debiti verso fornitori	-303.412	1.539.203
(+/-)	aumento/diminuzione debiti tributari	264.563	-32.200
(+/-)	aumento/diminuzione debiti verso istituti di previdenza	-35.807	13.592
(+/-)	aumento/diminuzione altri debiti	276.626	-82.266
<b>(+/-)</b>	<b>aumento/diminuzione debiti (escl forn di immob e C/C bancari e istituto tesoriere)</b>	<b>-565.333</b>	<b>1.479.263</b>
<b>(+/-)</b>	<b>aumento/diminuzione ratei e risconti passivi</b>	<b>0</b>	<b>0</b>
(+/-)	diminuzione/aumento crediti parte corrente v/stato quote indistinte	0	0
(+/-)	diminuzione/aumento crediti parte corrente v/stato quote vincolate		
(+/-)	diminuzione/aumento crediti parte corrente v/Regione per gettito addizionali Irpef e Irap	0	0
(+/-)	diminuzione/aumento crediti parte corrente v/Regione per partecipazioni regioni a statuto speciale	0	0
(+/-)	diminuzione/aumento crediti parte corrente v/Regione - vincolate per partecipazioni regioni a statuto ordinario	0	0
(+/-)	diminuzione/aumento crediti parte corrente v/Regione - gettito fiscalità regionale	0	0
(+/-)	diminuzione/aumento crediti parte corrente v/Regione - altri contributi extrafondo	0	0
(+/-)	diminuzione/aumento crediti parte corrente v/Regione	3.289.972	-2.538.463
(+/-)	diminuzione/aumento crediti parte corrente v/Comune		
(+/-)	diminuzione/aumento crediti parte corrente v/Asl-Ao	420.706	773.476
(+/-)	diminuzione/aumento crediti parte corrente v/ARPA		
(+/-)	diminuzione/aumento crediti parte corrente v/Erario	-1.651	-73
(+/-)	diminuzione/aumento crediti parte corrente v/Altri	24.309	231.865
<b>(+/-)</b>	<b>diminuzione/aumento di crediti</b>	<b>3.733.336</b>	<b>-1.533.195</b>
(+/-)	diminuzione/aumento del magazzino	32.188	-10.363
(+/-)	diminuzione/aumento di acconti a fornitori per magazzino		
<b>(+/-)</b>	<b>diminuzione/aumento rimanenze</b>	<b>32.188</b>	<b>-10.363</b>
<b>(+/-)</b>	<b>diminuzione/aumento ratei e risconti attivi</b>	<b>124.139</b>	<b>115.080</b>
<b>A - Totale operazioni di gestione reddituale</b>		<b>3.324.330</b>	<b>50.784</b>

SCHEMA DI RENDICONTO FINANZIARIO	ANNO 2023	ANNO 2022
----------------------------------	-----------	-----------


ATTIVITÀ DI INVESTIMENTO			
(-)	Acquisto costi di impianto e di ampliamento	0	0
(-)	Acquisto costi di ricerca e sviluppo	0	0
(-)	Acquisto Diritti di brevetto e diritti di utilizzazione delle opere d'ingegno	0	0
(-)	Acquisto immobilizzazioni immateriali in corso	0	0
(-)	Acquisto altre immobilizzazioni immateriali	-678.321	-524.101
<b>(-)</b>	<b>Acquisto Immobilizzazioni Immateriali</b>	<b>-678.321</b>	<b>-524.101</b>
(+)	Valore netto contabile costi di impianto e di ampliamento dismessi		
(+)	Valore netto contabile costi di ricerca e sviluppo dismessi		
(+)	Valore netto contabile Diritti di brevetto e diritti di utilizzazione delle opere d'ingegno dismessi		
(+)	Valore netto contabile immobilizzazioni immateriali in corso dismesse		
(+)	Valore netto contabile altre immobilizzazioni immateriali dismesse		
<b>(+)</b>	<b>Valore netto contabile Immobilizzazioni Immateriali dismesse</b>		
(-)	Acquisto terreni		
(-)	Acquisto fabbricati		
(-)	Acquisto impianti e macchinari	-79.183	-22.907
(-)	Acquisto attrezzature sanitarie e scientifiche	-434.887	-1.949
(-)	Acquisto mobili e arredi	-19.376	-810
(-)	Acquisto automezzi	0	-10.907
(-)	Acquisto immobilizzazioni materiali in corso		
(-)	Acquisto altri beni materiali		
<b>(-)</b>	<b>Acquisto Immobilizzazioni Materiali</b>	<b>-533.447</b>	<b>-36.572</b>
	variazione per ricalcolo ammortamenti	0	0
(+)	Valore netto contabile terreni dismessi	0	0
(+)	Valore netto contabile fabbricati dismessi	0	2.971
(+)	Valore netto contabile impianti e macchinari dismessi	0	474
(+)	Valore netto contabile attrezzature sanitarie e scientifiche dismesse	0	0
(+)	Valore netto contabile mobili e arredi dismessi	4	0
(+)	Valore netto contabile automezzi dismessi	0	0
(+)	Valore netto contabile altri beni materiali dismessi	0	0
<b>(+)</b>	<b>Valore netto contabile Immobilizzazioni Materiali dismesse</b>	<b>4</b>	<b>3.445</b>
(-)	Acquisto crediti finanziari	-9.038	0
(-)	Acquisto titoli	0	0
<b>(-)</b>	<b>Acquisto Immobilizzazioni Finanziarie</b>	<b>-9.038</b>	<b>0</b>
(+)	Valore netto contabile crediti finanziari dismessi		0
(+)	Valore netto contabile titoli dismessi	0	0
<b>(+)</b>	<b>Valore netto contabile Immobilizzazioni Finanziarie dismesse</b>	<b>0</b>	<b>0</b>
<b>(+/-)</b>	<b>Aumento/Diminuzione debiti v/fornitori di immobilizzazioni</b>	<b>587.928</b>	<b>336.998</b>
<b>B - Totale attività di investimento</b>		<b>-632.873</b>	<b>-220.231</b>

ATTIVITÀ DI FINANZIAMENTO			
(+)/(-)	diminuzione/aumento crediti vs Stato (finanziamenti per investimenti)		0
(+)/(-)	diminuzione/aumento crediti vs Regione (finanziamenti per investimenti)	-1.074.292	232.726
(+)/(-)	diminuzione/aumento crediti vs Regione (aumento fondo di dotazione)		
(+)/(-)	diminuzione/aumento crediti vs Regione (ripiano perdite)	0	0
(+)/(-)	diminuzione/aumento crediti vs Regione (copertura debiti al 31.12.2005)	0	0
<b>(+)</b>	<b>aumento fondo di dotazione</b>		
(+)	aumento contributi in c/capitale da regione e da altri	1.301.557	372.331
(+)/(-)	altri aumenti/diminuzioni al patrimonio netto*	-2.063	0
<b>(+)/(-)</b>	<b>aumenti/diminuzioni nette contabili al patrimonio netto</b>	<b>1.299.494</b>	<b>372.331</b>
<b>(+)/(-)</b>	<b>aumento/diminuzione debiti C/C bancari e istituto tesoriere*</b>	<b>0</b>	<b>0</b>
(+)	assunzione nuovi mutui*	0	0
(-)	mutui quota capitale rimborsata	0	0
<b>C - Totale attività di finanziamento</b>		<b>225.202</b>	<b>605.057</b>

SCHEMA DI RENDICONTO FINANZIARIO	ANNO 2023	ANNO 2022
----------------------------------	-----------	-----------

<b>FLUSSO DI CASSA COMPLESSIVO (A+B+C)</b>	<b>4.938.183</b>	<b>1.160.220</b>
Delta liquidità tra inizio e fine esercizio (al netto dei conti bancari passivi)	4.938.183	1.160.220
Squadatura tra il valore delle disponibilità liquide nello SP e il valore del flusso di cassa complessivo	0	0

## Allegato 4)



# ISPRO

Istituto per lo studio, la prevenzione  
e la rete oncologica

## Bilancio d'esercizio 2023

*Adottato con delibera del Direttore Generale n° 202 del 10/10/2024*

## Nota integrativa

## 1. Criteri generali di formazione del bilancio di esercizio

Il bilancio di esercizio è costituito dallo stato patrimoniale, dal conto economico, dal rendiconto finanziario e dalla presente nota integrativa, ed è corredato dalla relazione sulla gestione. Esso è stato predisposto secondo le disposizioni del D. Lgs. 118/2011 e quindi facendo riferimento al Codice Civile, ai Principi Contabili Nazionali (OIC) e ai principi contabili emanati dalla Regione Toscana per le Aziende Sanitarie (delibera GRT n. 1343/2004, integrata dalle casistiche di cui ai decreti RT 1418/2008, 1895/2009, 2047/2010, 800/2012, 14575/2016, 4930/2018, 6068/2019, 7934/2020, 9749/2021, 19167/2022 e 9600/2023), fatto salvo quanto difformemente previsto dallo stesso D. Lgs. 118/2011 e s.m.i., nonché dai successivi decreti ministeriali di attuazione.

La presente nota integrativa contiene tutte le informazioni richieste dal D. Lgs. 118/2011 e s.m.i., nonché dai successivi decreti ministeriali di attuazione. Essa fornisce inoltre tutte le informazioni supplementari, anche se non specificamente richieste da disposizioni di legge, ritenute necessarie a dare una rappresentazione veritiera e corretta dei fatti aziendali e in ottemperanza al postulato della chiarezza del bilancio.

Lo stato patrimoniale, il conto economico, il rendiconto finanziario e la nota integrativa sono stati predisposti in unità di euro. L'arrotondamento è stato eseguito all'unità inferiore per decimali inferiori a 0,5 Euro e all'unità superiore per decimali pari o superiori a 0,5 Euro.

### Eventuali deroghe all'applicazione di disposizioni di legge:

<b>GEN01 – NO</b>	Non si sono verificati casi eccezionali che impongano di derogare alle disposizioni di legge.
-------------------	---

### Eventuali deroghe al principio di continuità di applicazione dei criteri di valutazione:

<b>GEN02 – NO</b>	I criteri utilizzati nella formazione del bilancio non si discostano dai medesimi utilizzati per la formazione del bilancio del precedente esercizio, in particolare nelle valutazioni e nella continuità dei medesimi principi.
-------------------	--

### Eventuali casi di non comparabilità delle voci rispetto all'esercizio precedente:

<b>GEN03 – NO</b>	Tutte le voci relative allo stato patrimoniale, al conto economico e al rendiconto finanziario dell'esercizio precedente sono comparabili con quelle del presente esercizio e non si è reso necessario alcun adattamento.
-------------------	---

### Altre informazioni di carattere generale, relative alla conversione dei valori

<b>GEN04 – NO</b>	Nel corso dell'esercizio non sono state effettuate conversioni di voci di bilancio espresse all'origine in moneta diversa dall'Euro.
-------------------	--

## 2. Criteri di valutazione adottati per la redazione del bilancio di esercizio

Il bilancio di esercizio è lo strumento di informazione patrimoniale, finanziaria ed economica dell'ente. Perché possa svolgere tale funzione, il bilancio è stato redatto con chiarezza, così da rappresentare in modo veritiero e corretto la situazione patrimoniale e finanziaria dell'ente e il risultato economico dell'esercizio.

Le caratteristiche sopra menzionate sono state assicurate, laddove necessario, dall'inserimento di informazioni complementari. Se vi è stata deroga alle disposizioni di legge, essa è stata motivata e ne sono stati esplicitati gli effetti sulla situazione patrimoniale, finanziaria ed economica dell'ente nella presente nota integrativa.

Per ciascuna delle voci riportate in bilancio sono di seguito specificati i criteri di valutazione adottati. A corredo dei dati sono riportati i commenti tecnici di supporto ed ulteriori analisi e informazioni di dettaglio. I commenti e le analisi sulle ragioni degli scostamenti tra l'esercizio 2023 e quello precedente, nonché quelli rispetto alle previsioni iniziali, sono invece riportati nella relazione sulla gestione.

La valutazione delle voci di bilancio è stata fatta ispirandosi ai principi di prudenza e competenza, tenendo conto della funzione economica dell'elemento attivo e passivo considerato e nella prospettiva della continuazione dell'attività.

L'applicazione del principio di prudenza ha comportato la valutazione individuale degli elementi componenti le singole poste o voci delle attività o passività, per evitare compensazioni tra perdite che dovevano essere riconosciute e utili da non riconoscere in quanto non realizzati.

In ottemperanza al principio di competenza, l'effetto delle operazioni e degli altri eventi è stato rilevato contabilmente e attribuito all'esercizio al quale tali operazioni ed eventi si riferiscono, e non a quello in cui si concretizzano i relativi movimenti di numerario (incassi e pagamenti).

I criteri di valutazione adottati sono sintetizzati nella tabella che segue.

Posta di bilancio	Criterio di valutazione
Immobilizzazioni immateriali	<p>Sono iscritte al costo di acquisto o di produzione, inclusi i costi accessori e l'IVA in quanto non detraibile. Sono esposte in bilancio al netto degli ammortamenti effettuati nel corso degli esercizi.</p> <p>Le aliquote di ammortamento sono quelle fissate dal D.Lgs. 118/2011 e s.m.i., nonché dai successivi decreti ministeriali di attuazione.</p> <p>L'iscrizione tra le immobilizzazioni dei costi di impianto e di ampliamento, di ricerca e sviluppo avviene con il consenso del collegio sindacale.</p> <p>I diritti di brevetto e di utilizzazione delle opere dell'ingegno accolgono i costi sostenuti per l'acquisto di software applicativo a titolo di proprietà o, comunque, a titolo di licenze d'uso a tempo indeterminato e sono ammortizzati in quote costanti a partire dall'esercizio in cui inizia il processo di utilizzazione economica.</p> <p>Le migliorie su beni di terzi sono ammortizzate secondo l'aliquota prevista per il bene sul quale sono effettuate, salvo il caso di più breve durata del contratto esistente che ne determina anche la durata del periodo di ammortamento.</p> <p>I diritti di superficie sono ammortizzati in relazione alla durata del diritto concessorio che ne determina anche la durata del periodo di ammortamento.</p>

Immobilizzazioni materiali	<p>Sono iscritte al costo di acquisto o di produzione, inclusi i costi accessori e l'IVA in quanto non detraibile. Sono esposte in bilancio al netto dei relativi fondi di ammortamento.</p> <p>Le aliquote di ammortamento sono quelle fissate dal D.Lgs. 118/2011 e s.m.i., nonché dai successivi decreti ministeriali di attuazione.</p> <p>I fabbricati di primo conferimento così come quelli ricevuti a titolo gratuito, dalla Regione o da altri soggetti pubblici e privati, successivamente alla costituzione dell'ente, sono stati iscritti in base al valore catastale.</p> <p>I costi di manutenzione e riparazione che non rivestono carattere incrementativo del valore e/o della funzionalità dei beni sono addebitati al conto economico mentre le spese di manutenzione e riparazione aventi natura incrementativa sono capitalizzate sul cespite per il quale sono state sostenute.</p> <p>Le immobilizzazioni che, alla fine dell'esercizio, presentano un valore durevolmente inferiore rispetto al residuo costo da ammortizzare vengono iscritte a tale minor valore. Questo non viene mantenuto se negli esercizi successivi vengono meno le ragioni della svalutazione effettuata.</p> <p>Le immobilizzazioni materiali detenute in base a contratti di leasing finanziario vengono contabilizzate secondo quanto previsto dalla vigente normativa italiana, la quale prevede l'addebito a conto economico per competenza dei canoni, l'indicazione dell'impegno per canoni a scadere nei conti d'ordine e l'inserimento del cespite tra le immobilizzazioni solo all'atto del riscatto.</p> <p>Le aliquote di ammortamento sono ridotte al 50% nell'esercizio di acquisizione dell'immobilizzazione.</p> <p>In applicazione di quanto previsto dal decreto DGRT 1418 del 08/04/2008 e specificato dalla circolare della Regione Toscana Prot. AOOGR87465 del 26/03/2008 si è provveduto a scorporare il valore dei terreni su cui insistono fabbricati attribuendo agli stessi, ove non esiste una specifica documentazione sul valore del terreno, un valore pari al 20% del costo storico inserito in bilancio, al netto di eventuali incrementi successivi all'acquisto del fabbricato. Per gli immobili di primo conferimento, stante che il valore della rendita catastale altro non è che il valore attribuito ai fabbricati dal catasto sulla base della categoria e della classe assegnata al fabbricato, si è ritenuto che il valore dell'immobile includesse anche un valore del terreno pari a 0 e dunque non si è proceduto allo scorporo.</p>
Titoli	Sono iscritti al minor valore tra il prezzo d'acquisto e quanto è possibile realizzare sulla base dell'andamento del mercato.
Partecipazioni	Le partecipazioni, se aventi carattere di investimento durevole, sono iscritte tra le immobilizzazioni finanziarie al costo di acquisto o di sottoscrizione comprensivo degli oneri accessori. Il valore di carico è rettificato in presenza di perdite durevoli di valore mediante apposite svalutazioni. Tale minor valore non verrà mantenuto negli esercizi successivi qualora vengano meno le ragioni della svalutazione effettuata. In presenza di perdite permanenti eccedenti il valore di carico quest'ultimo viene azzerato e viene stanziato tra i fondi rischi l'importo residuo fino a concorrenza del deficit patrimoniale.
Rimanenze	Le rimanenze, rappresentate sia da scorte di prodotti sanitari sia da prodotti non sanitari, sono iscritte al minore tra costo di acquisto o di produzione e valore di presumibile realizzo desumibile dall'andamento del mercato. La configurazione di costo adottata è quella di Costo Medio Ponderato.
Crediti	Sono esposti al presumibile valore di realizzo. L'adeguamento del valore nominale dei crediti al valore presunto di realizzo è ottenuto mediante apposito fondo svalutazione crediti al fine di tener conto dei rischi di inesigibilità.
Disponibilità liquide	Sono iscritte in bilancio al loro valore nominale.
Ratei e risconti	Sono determinati in proporzione al periodo temporale di competenza del costo o del ricavo comune a due o più esercizi.



Patrimonio netto	I contributi per ripiano perdite così come i contributi in conto capitale sono rilevati con le modalità previste dal D.Lgs. 118/2011 e s.m.i., nonché dai successivi decreti ministeriali di attuazione. Per i beni di primo conferimento, la sterilizzazione degli ammortamenti avviene mediante storno a conto economico di quote della voce di Patrimonio Netto "Finanziamenti per beni di prima dotazione". I contributi in conto capitale assegnati dalla Regione o da altri enti pubblici sono iscritti nella voce di Patrimonio Netto denominata "Finanziamenti per investimenti" che viene a sua volta utilizzata a copertura degli ammortamenti delle immobilizzazioni acquisite con tali contributi. Analogo trattamento contabile viene adottato per le donazioni e lasciti vincolati ad investimenti che trovano separata indicazione nel Patrimonio Netto.
Fondi per rischi e oneri	I fondi per quote inutilizzate di contributi sono costituiti da accantonamenti determinati con le modalità previste dall'art. 29 comma 1, lett. e) del D.Lgs. 118/2011 e s.m.i., nonché dai successivi decreti ministeriali di attuazione. I fondi per rischi e oneri sono costituiti da accantonamenti effettuati allo scopo di coprire perdite o debiti di natura determinata e di esistenza certa o probabile, che alla data di chiusura dell'esercizio sono però indeterminati nell'ammontare e/o nella data di sopravvenienza, secondo quanto previsto dall'art. 29, comma 1, lett. g) del D.Lgs. 118/2011 e s.m.i., nonché dai successivi decreti ministeriali di attuazione. Nella valutazione di tali fondi sono stati rispettati i criteri generali di prudenza e competenza e non si è proceduto alla costituzione di fondi rischi generici privi di giustificazione economica. Le passività potenziali sono state rilevate in bilancio ed iscritte nei fondi in quanto ritenute probabili ed essendo stimabile con ragionevolezza l'ammontare del relativo onere. Con riferimento ai rischi relativi a contenziosi per responsabilità civile sorti a partire del 1° gennaio 2010 non vengono effettuati accantonamenti a fine esercizio, così come previsto dalla delibera G.R.T. 1203 del 21/12/2009 poiché la Regione Toscana ha preso in carico la gestione diretta del rischio assumendosi, tramite il F.S.R. i costi relativi alla responsabilità civile dei sinistri sanitari.
Premio operosità Medici SUMAI	Rappresenta l'effettivo debito maturato alla chiusura dell'esercizio verso i medici convenzionati ed è stato determinato secondo le norme e disposizioni contenute nella Convenzione Unica Nazionale che regolano la determinazione del premio di operosità dei medici SUMAI.
TFR	L'ente non effettua accantonamenti poiché versa mensilmente l'importo delle indennità maturate all'INPS (gestione previdenziale Inadel ex INPDAP).
Debiti	Sono rilevati al loro valore nominale.
Ricavi e costi	Sono rilevati secondo i principi della prudenza e della competenza economica, anche mediante l'iscrizione dei relativi ratei e risconti.
Contributi in Conto esercizio	Essi sono iscritti a voce propria nel valore della produzione in quanto correlati ai costi sostenuti per i servizi e le attività demandate all'Istituto. Per i contributi finalizzati alla realizzazione di specifici progetti in un arco temporale definito, la parte non utilizzata viene accantonata fra i Fondi per Rischi e Oneri, alla voce "Quota inutilizzata contributi di parte corrente vincolati", dello Stato Patrimoniale Passivo. Fino al 31/12/2011 essa veniva invece riscontata ai futuri esercizi. Di contro i contributi assegnati in modo ricorrente sulla base di ben definite finalità o caratteristiche territoriali derivanti dagli strumenti di programmazione sanitaria e/o sociale della Regione, (come ad esempio attività di ricerca, sviluppo dei servizi territoriali, laboratori di sanità pubblica, etc.), in base a quanto previsto dalla casistica regionale sono trattati come ricavi dell'esercizio e l'eventuale parte non spesa non viene accantonata fra i Fondi per Rischi e Oneri.
Sterilizzazione ammortamenti	In aderenza a quanto stabilito dal D.Lgs. 118/2011 e s.m.i., dai principi contabili della Regione Toscana ed in linea con la prassi adottata dalle aziende sanitarie, gli ammortamenti relativi a cespiti conferiti in contropartita al fondo di dotazione iniziale e quelli relativi a cespiti acquistati con finanziamenti destinati ad investimenti, o a seguito di donazioni e lasciti, sono compensati (sterilizzati) mediante iscrizione di proventi in contropartita ai corrispondenti fondi di patrimonio netto.

Imposte sul reddito	Sono determinate secondo le norme e le aliquote vigenti
Conti d'ordine	Impegni e garanzie sono indicati nei conti d'ordine al loro valore contrattuale residuo. I beni di terzi sono indicati nei conti d'ordine in base al loro valore di mercato al momento dell'ingresso in azienda.

### 3. Dati relativi al personale

#### Dati sull'occupazione al 31.12.2023

PERSONALE DIPENDENTE (*) (Conto Annuale)							
Tipologia di personale	T1				T12		T13
	Personale al 31/12/2022	di cui Personale Part Time al 31/12/2022	Personale al 31/12/2023	di cui Personale Part Time al 31/12/2023	Numero Mensilità	Totale spese a carattere stipendiale	Totale Spese Accessorie
<b>RUOLO SANITARIO</b>							
<b>Dirigenza</b>							
Medico e veterinaria	29	1	27	1			
Sanitaria	20	1	19	0			
<b>Comparto</b>							
Area professionisti della salute e funzionari	58	4	65	4			
<b>RUOLO PROFESSIONALE</b>							
<b>Dirigenza</b>							
Livello dirigenziale	1		1				
<b>Comparto</b>							
Area professionisti della salute e funzionari							
Area degli assistenti							
<b>RUOLO TECNICO</b>							
<b>Dirigenza</b>							
Livello dirigenziale							
<b>Comparto</b>							
Area professionisti della salute e funzionari	1	1	1	1			
Area degli assistenti							
Area degli operatori							
Area personale di supporto	1		1				
<b>RUOLO AMMINISTRATIVO</b>							
<b>Dirigenza</b>							
Livello dirigenziale	2		2				
<b>Comparto</b>							
Area professionisti della salute e funzionari	18	1	21	1			
Area assistenti	9		8				
Area degli operatori			2				
Area personale di supporto	4		3				
<b>RUOLO SOCIO SANITARIO</b>							
Area professionisti della salute e funzionari							
Area degli operatori	3		2				

(\*) E' necessario comprendere anche il personale dipendente del comparto a tempo determinato che però è rilevato nella Tabella 2 del conto annuale con diverso criterio (uomini - anno)

La parte T12 e T13 della tabella relativa ai dati economici non può essere riempita in quanto non sono compatibili i tempi con l'estrazione dei dati per il Conto Annuale 2023.

**Dati sull'occupazione al 31.12.2023**

PERSONALE DIPENDENTE (*) (Conto Annuale)				
Tipologia di personale	T1A	T1C	T1A	T1C
	Personale in comando al 31/12/2022 ad altri enti	Personale in comando al 31/12/2022 da altri enti	Personale in comando al 31/12/2023 ad altri enti	Personale in comando al 31/12/2023 da altri enti
<b>RUOLO SANITARIO</b>				
<b>Dirigenza</b>				
- Medico veterinaria	1			
- Sanitaria		4		3
<b>Comparto</b>				
Area professionisti della salute e funzionari				
<b>RUOLO PROFESSIONALE</b>				
<b>Dirigenza</b>				
Livello dirigenziale				
<b>Comparto</b>				
Area professionisti della salute e funzionari				
Area assistenti				
<b>RUOLO TECNICO</b>				
<b>Dirigenza</b>				
Livello dirigenziale				
<b>Comparto</b>				
Area professionisti della salute e funzionari				
Area assistenti				
Area degli operatori				
Area personale di supporto				
<b>RUOLO AMMINISTRATIVO</b>				
<b>Dirigenza</b>				
Livello dirigenziale				
<b>Comparto</b>				
Area professionisti della salute e funzionari	3		1	
Area assistenti				
Area degli operatori				
Area personale di supporto				
<b>RUOLO SOCIO SANITARIO</b>				
<b>Dirigenza</b>				
Livello dirigenziale				1
<b>Comparto</b>				
Area professionisti della salute e funzionari				
Area degli operatori				

PERSONALE UNIVERSITARIO (Conto Annuale T1B)				
Tipologia di personale	Personale al 31/12/2022	di cui Personale a tempo parziale al 31/12/2022	Personale al 31/12/2023	di cui Personale a tempo parziale al 31/12/2023
<b>RUOLO SANITARIO</b>				
Dirigenza	1	1	1	1
comparto				
<b>RUOLO PROFESSIONALE</b>				
Dirigenza				
comparto				
<b>RUOLO TECNICO</b>				
Dirigenza				
comparto				
<b>RUOLO AMMINISTRATIVO</b>				
Dirigenza				
comparto				

<b>PERSONALE CON ALTRO CONTRATTO-FORMAZIONE LAVORO</b>		
Tipologia di personale	uomini-anno anno 2022	uomini-anno anno 2023
<b>RUOLO SANITARIO</b>		
<b>Dirigenza</b>		
- Medico-Veterinaria		
- Sanitaria non medica		
<b>Comparto</b>		
<b>RUOLO PROFESSIONALE</b>		
Dirigenza		
comparto		
<b>RUOLO TECNICO</b>		
Dirigenza		
comparto		
<b>RUOLO AMMINISTRATIVO</b>		
Dirigenza		
comparto		

<b>PERSONALE CON ALTRO CONTRATTO-CONTRATTO DI SOMMINISTRAZIONE (Conto Annuale T2)</b>		
Tipologia di personale	uomini-anno anno 2022	uomini-anno anno 2023
<b>RUOLO SANITARIO</b>		
<b>Dirigenza</b>		
- Medico-Veterinaria		
- Sanitaria non medica		
Comparto	0,96	
<b>RUOLO PROFESSIONALE</b>		
Dirigenza		
comparto		
<b>RUOLO TECNICO</b>		
Dirigenza		
comparto	2	
<b>RUOLO AMMINISTRATIVO</b>		
Dirigenza		
comparto	4,14	0,58

<b>PERSONALE CON ALTRO CONTRATTO-LSU (Conto Annuale T2)</b>		
Tipologia di personale	uomini-anno anno 2022	uomini-anno anno 2023
<b>RUOLO SANITARIO</b>		
<b>Dirigenza</b>		
- Medico-Veterinaria		
- Sanitaria non medica		
<b>Comparto</b>		
<b>RUOLO PROFESSIONALE</b>		
Dirigenza		
comparto		
<b>RUOLO TECNICO</b>		
Dirigenza		
comparto		
<b>RUOLO AMMINISTRATIVO</b>		
Dirigenza		
comparto		

<b>PERSONALE IN CONVENZIONE (FLS 12 quadro E per MMG e PLS)</b>		
Tipologia di personale	Personale al 31/12/2022	Personale al 31/12/2023
MEDICINA DI BASE		
MMG		
PLS		
Continuità Assistenziale		
Emergenza Sanitaria Territoriale		
Medicina dei Servizi		
Spec. Ambul.		

## 4. Immobilizzazioni materiali e immateriali

### *Immobilizzazioni immateriali*

Saldo al 31/12/2023	1.176.160
Saldo al 31/12/2022	603.908
	<u>572.252</u>

La composizione delle Immobilizzazioni immateriali è la seguente:

Descrizione	Valore al 31/12/2023	Valore al 31/12/2022	Variazione
Costi d'impianto ed ampliamento	-	-	-
Costi di ricerca e sviluppo	-	-	-
Diritti di brevetto e utilizzazione opere d'ingegno	-	146	- 146
Immobilizzazioni in corso e acconti	-	-	-
Altre immobilizzazioni immateriali	1.176.160	603.762	572.398
<b>Totale Immobilizzazioni immateriali</b>	<b>1.176.160</b>	<b>603.908</b>	<b>572.252</b>

Tab. 1 – Dettagli e movimentazioni delle immobilizzazioni immateriali

CODICE MOD. SP	IMMOBILIZZAZIONI IMMATERIALI	Costo storico	ESERCIZI PRECEDENTI				MOVIMENTI DELL'ESERCIZIO			MOVIMENTI DELL'ESERCIZIO				Valore Netto Contabile	
			Rivalut.	Svalut.	Fondo amm.to	Valore netto iniziale	Giroconti e Riclassificaz.	Rivalut.	Svalut.	Acquisiz. e costruzioni in economia	Manutenz. Increment.	Interessi capitaliz.	Dismissioni (valore netto)		Amm.ti
AAA010	Costi d'impianto e di ampliamento					-									-
	<i>di cui soggetti a sterilizzazione</i>					-									-
AAA040	Costi di ricerca e sviluppo					-									-
	<i>di cui soggetti a sterilizzazione</i>					-									-
AAA070	Diritti di brevetto e diritti di utilizzazione delle opere d'ing.	172.274			- 172.128	146				129				- 276	0
	<i>di cui soggetti a sterilizzazione</i>	123.873			- 123.727	146				129				- 276	0
AAA120	Immobilizzazioni immateriali in corso e acconti	-			-	-									-
AAA130	Altre immobilizzazioni immateriali					-									-
	<i>di cui soggette a sterilizzazione</i>					-									-
AAA140	Concessioni, licenze, marchi e diritti simili					-									-
	<i>di cui soggette a sterilizzazione</i>					-									-
AAA160	Migliorie su beni di terzi	810.366			- 206.604	603.762				678.192				- 105.793	1.176.160
	<i>di cui soggette a sterilizzazione</i>	797.434			- 205.311	592.123				678.192				- 103.207	1.167.108
AAA180	Pubblicità					-									-
	<i>di cui soggette a sterilizzazione</i>					-									-
	<b>TOTALE IMMOBILIZZAZIONI IMMATERIALI</b>	982.640	-	-	- 378.732	603.908	-	-	-	678.321	-	-	-	- 106.069	1.176.160
	<i>di cui soggette a sterilizzazione</i>	921.307	-	-	- 329.037	592.269	-	-	-	678.321	-	-	-	- 103.483	1.167.108

**Note e commenti:**

- La voce 'Diritti di brevetto e di utilizzazione delle opere dell'ingegno' accoglie i costi sostenuti per l'acquisto di software applicativo a titolo di proprietà o, comunque, a titolo di licenze d'uso a tempo indeterminato. Per tale voce non si sono registrate variazioni nel corso dell'esercizio;
- La voce 'Migliorie su beni di terzi' contiene l'importo dei lavori di manutenzione straordinaria e di miglioria effettuati su immobili di proprietà di terzi e concessi in locazione o in leasing, uso o comodato all'ente, ovvero in attesa di conferimento da parte della Regione Toscana.

**Tab. 2 – Dettaglio costi di impianto e di ampliamento**

DETTAGLIO COSTI D'IMPIANTO E DI AMPLIAMENTO	MOVIMENTI DELL'ESERCIZIO			ALTRE INFORMAZIONI	
	Valore iniziale	Incrementi	Valore finale	Ragioni iscrizione	Estremi del verbale del Collegio Sindacale
Descrizione composizione					
....					
....					

Al 31/12/2023 non risultano valorizzazioni relative a tale voce.

**Tab. 3 – Dettaglio costi di ricerca e sviluppo**

DETTAGLIO COSTI DI RICERCA E SVILUPPO	MOVIMENTI DELL'ESERCIZIO			ALTRE INFORMAZIONI	
	Valore iniziale	Incrementi	Valore finale	Ragioni iscrizione	Estremi del verbale del Collegio Sindacale
Descrizione composizione					
....					
....					

Al 31/12/2023 non risultano valorizzazioni relative a tale voce.

**Tab. 4 – Dettaglio costi di pubblicità**

DETTAGLIO PUBBLICITA'	MOVIMENTI DELL'ESERCIZIO			ALTRE INFORMAZIONI	
	Valore iniziale	Incrementi	Valore finale	Ragioni iscrizione	Estremi del verbale del Collegio Sindacale
Descrizione composizione					
....					
....					

Al 31/12/2023 non risultano valorizzazioni relative a tale voce.



***Immobilizzazioni in corso e acconti***

<b>Descrizione</b>	<b>Importo</b>
Saldo al 31/12/2022	-
Acquisizioni dell'esercizio	-
Rivalutazione dell'esercizio	-
Svalutazione dell' esercizio	-
Cessioni dell'esercizio	-
Giroconti positivi (riclassificazione)	-
Giroconti negativi (riclassificazione)	-
Ammortamenti dell'esercizio	-
<b>Saldo al 31/12/2023</b>	<b>-</b>

Al 31/12/2023 non risultano valorizzazioni relative alla voce “immobilizzazioni in corso e acconti”.

### *Immobilizzazioni materiali*

Saldo al 31/12/2023	910.975
Saldo al 31/12/2022	674.136
Variazione	<u>236.839</u>

La composizione delle immobilizzazioni materiali è la seguente:

Descrizione	Valore al 31/12/2023	Valore al 31/12/2022	Variazione
Terreni	-	-	-
Fabbricati indisponibili	-	-	-
Fabbricati disponibili	-	-	-
Fabbricati destinati alla vendita	-	-	-
Impianti e macchinari	219.311	194.489	24.822
Attrezzature sanitarie e scientifiche	596.065	361.116	234.949
Mobili e arredi	79.648	93.764	- 14.116
Automezzi	15.951	24.767	- 8.816
Altri beni	-	-	-
Immobilizzazioni in corso e acconti	-	-	-
<b>Totale Immobilizzazioni materiali</b>	<b>910.975</b>	<b>674.136</b>	<b>236.839</b>

Tab. 5 – Dettagli e movimentazioni delle immobilizzazioni materiali

CODICE MOD. SP	IMMOBILIZZAZIONI MATERIALI	Costo storico	ESERCIZI PRECEDENTI				MOVIMENTI DELL'ESERCIZIO			MOVIMENTI DELL'ESERCIZIO					Valore Netto Contabile		
			Rivalut.	Svalut.	Fondo amm.to	Valore netto iniziale	Giroconti e Riclassific.	Rivalut.	Svalut.	Acquisiz. e costruzioni in economia	Manutenz. Increment.	Interessi capitaliz.	Dismissioni (valore netto)	Amm.ti			
AAA290	Terreni disponibili					-									-	-	
	<i>di cui soggetti a sterilizzazione</i>					-									-	-	
AAA300	Terreni indisponibili					-									-	-	
	<i>di cui soggetti a sterilizzazione</i>	-				-									-	-	
AAA320	Fabbricati non strumentali (disponibili)	-				-									-	-	
	<i>di cui soggetti a sterilizzazione</i>	-				-									-	-	
AAA350	Fabbricati strumentali (indisponibili)	-				-									-	-	
	<i>di cui soggetti a sterilizzazione</i>	-				-									-	-	
AAA380	Impianti e macchinari	1.049.085				- 854.596	194.489	-			79.183				-	- 54.361	219.311
	<i>di cui soggetti a sterilizzazione</i>	654.910				- 492.345	162.565	-			73.090				-	- 43.356	192.299
AAA410	Attrezzature sanitarie e scientifiche	3.316.290				- 2.955.173	361.117				434.887				-	- 199.939	596.066
	<i>di cui soggette a sterilizzazione</i>	2.579.739				- 2.241.442	338.298				431.662				-	- 182.212	587.747
AAA440	Mobili e arredi	412.722				- 318.958	93.765				19.376				- 4	- 33.489	79.648
	<i>di cui soggetti a sterilizzazione</i>	367.914				- 286.514	81.400				18.949				- 4	- 28.661	71.684
AAA470	Automezzi	89.573				- 64.806	24.767								-	- 8.816	15.951
	<i>di cui soggetti a sterilizzazione</i>	64.902				- 50.285	14.616								-	- 4.756	9.860
AAA500	Oggetti d'arte	-				-	-										-
AAA510	Altre immobilizzazioni materiali	-				-	-										-
	<i>di cui soggetti a sterilizzazione</i>	-				-	-										-
AAA540	Immobilizzazioni materiali in corso e acconti	-				-	-										-
	<b>TOTALE IMMOBILIZZAZIONI MATERIALI</b>	4.867.670	-	-	- 4.193.533	674.137		-	-	-	533.447	-	-	-	- 4	- 296.604	910.975
	<b><i>di cui soggette a sterilizzazione</i></b>	3.667.465	-	-	- 3.070.586	596.879		-	-	-	523.700	-	-	-	- 4	- 258.985	861.590

**Note e commenti:**

- Al 31/12/2023 non risultano valorizzazioni relative alla voce “Terreni”;
- Al 31/12/2023 non risultano valorizzazioni relative alla voce “Fabbricati”;
- La voce ‘Impianti e macchinari’ contiene diverse tipologie di beni: beni di natura sanitaria, beni di natura tecnica, beni di natura economale e beni audiovisivi;
- La voce ‘Attrezzature sanitarie e scientifiche’ contiene gli importi relativi alle attrezzature sanitarie di proprietà dell’Istituto;
- La voce ‘mobili e arredi’ comprende sia arredi sanitari che arredi ad uso ufficio;
- La voce ‘Automezzi’ contiene il valore delle manutenzioni incrementative effettuate su unità mobili di proprietà dell’ente;
- Al 31/12/2023 non risultano valorizzazioni relative alle voci “Oggetti d’arte” e Altre immobilizzazioni materiali”;

**Tab. 6 – Dettaglio altre immobilizzazioni materiali**

DETTAGLIO ALTRE IMMOBILIZZAZIONI MATERIALI	Valore lordo	Fondo amm.to	Valore netto
Descrizione tipologia			
.....			
.....			
.....			

**Tab. 7 – Dettaglio immobilizzazioni materiali in corso**

DETTAGLIO IMMOBILIZZAZIONI MATERIALI IN CORSO	Tipologia finanziamento	MOVIMENTI DELL'ESERCIZIO			
		Valore iniziale	Incrementi	Giroconti e Riclassific.	Valore finale
Lavoro 1					
Lavoro 2					
.....					
.....					

**Aliquote di ammortamento immobilizzazioni materiali e immateriali.**

<b>IMM01</b>	Immobilizzazioni immateriali - Non ci si è avvalsi della facoltà di adottare aliquote di ammortamento superiori a quelle indicate nel D.Lgs. 118/2011 e s.m.i., nonché dai successivi decreti ministeriali di attuazione.
<b>IMM02</b>	Immobilizzazioni materiali - Non ci si è avvalsi della facoltà di adottare aliquote di ammortamento superiori a quelle indicate nel D.Lgs.118 /2011 e s.m.i., nonché dai successivi decreti ministeriali di attuazione.

**Eventuale ammortamento dimezzato per i cespiti acquistati nell'anno.**

<b>IMM03</b>	Immobilizzazioni immateriali - Per i cespiti acquistati nell'anno, non ci si è avvalsi della facoltà di dimezzare forfettariamente l'aliquota normale di ammortamento.
<b>IMM03</b>	Immobilizzazioni materiali - Per i cespiti acquistati nell'anno, ci si è avvalsi della facoltà di dimezzare forfettariamente l'aliquota normale di ammortamento.

**Eventuale ammortamento integrale.**

<b>IMM04</b>	Per i cespiti di valore inferiore ad euro 516,46, ci si è sempre avvalsi della facoltà di ammortizzare integralmente il bene nell'esercizio in cui il bene è divenuto disponibile e pronto per l'uso.
--------------	---

**Svalutazioni.**

<b>IMM05</b>	Nel corso dell'esercizio non sono state effettuate svalutazioni di immobilizzazioni materiali e/o immateriali.
--------------	--

**Rivalutazioni.**

<b>IMM06</b>	Nel corso dell'esercizio non sono state effettuate rivalutazioni di immobilizzazioni materiali e/o immateriali.
--------------	---

**Incrementi delle immobilizzazioni per lavori interni.**

<b>IMM07</b>	Nel corso dell'esercizio non si sono effettuate capitalizzazioni di costi (la voce CE "Incrementi delle immobilizzazioni per lavori interni" è pari a zero).
--------------	--

**Oneri finanziari capitalizzati.**

<b>IMM08</b>	Nel corso dell'esercizio non si sono capitalizzati oneri finanziari.
--------------	--

**Altre informazioni relative alle immobilizzazioni materiali e immateriali**

Informazione	Caso presente in azienda?	Se sì, illustrare
<b>IMM09 – Gravami.</b> Sulle immobilizzazioni dell'azienda vi sono gravami quali ipoteche, privilegi, pegni, pignoramenti ecc?	NO	
<b>IMM10 – Immobilizzazioni in contenzioso iscritte in bilancio.</b> Sulle immobilizzazioni iscritte in bilancio sono in corso contenziosi con altre aziende sanitarie, con altri enti pubblici o con soggetti privati?	NO	
<b>IMM11 – Immobilizzazioni in contenzioso non iscritte in bilancio.</b> Esistono immobilizzazioni non iscritte nello stato patrimoniale perché non riconosciute come proprietà dell'azienda in seguito a contenziosi in corso con altre aziende sanitarie, con altri enti pubblici o con soggetti privati?	NO	
<b>IMM12 – Eventuali impegni significativi assunti con fornitori per l'acquisizione di immobilizzazioni materiali.</b> Esistono impegni già assunti, ma non ancora tradottisi in debiti	NO	
<b>IMM13 – Immobilizzazioni destinate alla vendita.</b> Esistono immobilizzazioni destinate alla vendita con apposito atto deliberativo aziendale?	NO	
<b>IMM14 – Altro.</b> Esistono altre informazioni che si ritiene necessario fornire per soddisfare la regola generale secondo cui “Se le informazioni richieste da specifiche disposizioni di legge non sono sufficienti a dare una rappresentazione veritiera e corretta, si devono fornire le informazioni complementari necessarie allo scopo” (art 2423 cc)?	NO	

## 5. Immobilizzazioni finanziarie

Saldo al 31/12/2023	9.132
Saldo al 31/12/2022	94
Variazione	9.038

Tab. 8 – Movimentazione dei crediti finanziari

CODICE MOD. SP	CREDITI FINANZIARI (VALORE NOMINALE)	Valore iniziale	Incrementi	Decrementi	Valore finale
AAA660	Crediti finanziari v/Stato				-
AAA670	Crediti finanziari v/Regione				-
AAA680	Crediti finanziari v/partecipate:	-	-	-	-
	...				-
AAA690	Crediti finanziari v/altri:	94	-	-	94
	crediti per depositi cauzionali	94		-	94
	<b>TOTALE CREDITI FINANZIARI</b>	94	-	-	94

Tab. 9 – Movimentazione del fondo svalutazione dei crediti finanziari

CODICE MOD. SP	CREDITI FINANZIARI (FONDO SVALUTAZIONE)	Fondo svalutazione iniziale	Accantonam.	Utilizzi	Fondo svalutazione finale
AAA660	Crediti finanziari v/Stato				-
AAA670	Crediti finanziari v/Regione				-
AAA680	Crediti finanziari v/partecipate:	-	-	-	-
	...				-
AAA690	Crediti finanziari v/altri:	-	-	-	-
	crediti per depositi cauzionali	-	-	-	-
	<b>TOTALE CREDITI FINANZIARI</b>	-	-	-	-

Tab. 10 – Valore nominale dei crediti finanziari distinti per anno di formazione

CODICE MOD. SP	CREDITI FINANZIARI	VALORE NOMINALE DEI CREDITI AL 31/12/2023				
		Anno 2019 e precedenti	Anno 2020	Anno 2021	Anno 2022	Anno 2023
AAA660	Crediti finanziari v/Stato					
AAA670	Crediti finanziari v/Regione					
AAA680	Crediti finanziari v/partecipate:	-	-	-	-	-
	...					
AAA690	Crediti finanziari v/altri:	94	-	-	-	-
	crediti per depositi cauzionali	94	-	-	-	-
	<b>TOTALE CREDITI FINANZIARI</b>	94	-	-	-	-

Tab. 11 – Valore netto dei crediti finanziari distinti per scadenza

CODICE MOD. SP	CREDITI FINANZIARI	VALORE NETTO DEI CREDITI AL 31/12/2023 PER SCADENZA		
		Entro 12 mesi	Tra 1 e 5 anni	Oltre 5 anni
AAA660	Crediti finanziari v/Stato			
AAA670	Crediti finanziari v/Regione			
AAA680	Crediti finanziari v/partecipate:	-	-	-
	...			
AAA690	Crediti finanziari v/altri:	-	-	94
	crediti per depositi cauzionali			94
	<b>TOTALE CREDITI FINANZIARI</b>	-	-	94

Tab. 12 – Dettagli e movimentazioni dei titoli iscritti nelle immobilizzazioni finanziarie

CODICE MOD. SP	TITOLI CHE COSTITUISCONO IMMOBILIZZAZIONI FINANZIARIE	Costo storico	ESERCIZI PRECEDENTI			MOVIMENTI DELL'ESERCIZIO					
			Rivalutaz.	Svalutaz.	Valore iniziale	Giroconti e Riclassific.	Rivalutaz.	Svalutaz.	Acquisizioni e conferimenti	Cessioni (valore contab.)	Valore contabile
AAA710	<b>Partecipazioni:</b>	-	-	-	-	-	-	-	9.038	-	9.038
	Partecipazioni in imprese controllate				-						-
	Partecipazioni in imprese collegate				-						-
	Partecipazioni in altre imprese				-			9.038			9.038
AAA720	<b>Altri titoli:</b>	-	-	-	-	-	-	-	-	-	-
AAA730	Titoli di Stato				-						-
AAA740	Altre Obbligazioni				-						-
AAA750	Titoli azionari quotati in Borsa				-						-
AAA760	Titoli diversi				-						-
	<b>TOTALE</b>	-	-	-	-	-	-	-	9.038	-	9.038

Tab. 13 – Informativa in merito alle partecipazioni iscritte nelle immobilizzazioni finanziarie

ELENCO PARTECIPAZIONI	Sede	Forma giuridica	Capitale	% capitale pubblico	Patrimonio netto incluso riserve	Totale Attivo	Risultato di esercizio	% di possesso	Valore attribuito a bilancio	Criterio di valorizzazione (costo / PN)
<b>Partecipazioni in imprese controllate:</b>										
...										
<b>Partecipazioni in imprese collegate:</b>										
...										
<b>Partecipazioni in altre imprese:</b>										
Consorzio Metis	Pisa	Consorzio	108.456	100,00	2.229.988	3.904.523	107.737	8,33	9.038	costo
...										

Tab. 14 – Dettagli e movimentazioni delle partecipazioni iscritte nelle immobilizzazioni finanziarie

DETTAGLIO PARTECIPAZIONI	Costo storico	ESERCIZI PRECEDENTI			MOVIMENTI DELL'ESERCIZIO					
		Rivalutaz.	Svalutaz.	Valore iniziale	Giroconti e Riclassific.	Rivalutaz.	Svalutaz.	Acquisizioni e conferimenti	Cessioni (valore contabile)	Valore finale
<b>Partecipazioni in imprese controllate:</b>										
...										
<b>Partecipazioni in imprese collegate:</b>										
...										
<b>Partecipazioni in altre imprese:</b>										
Consorzio Metis								9.038		9.038
...										



**Note e commenti:**

Le immobilizzazioni finanziarie possedute dall'ente sono costituite da un deposito cauzionale ENEL e da una partecipazione al Consorzio Metis.

**Svalutazione delle immobilizzazioni finanziarie.**

<b>IF01</b>	Nel corso dell'esercizio non sono state effettuate svalutazioni delle immobilizzazioni finanziarie.
-------------	---

**Altre informazioni relative alle immobilizzazioni finanziarie**

<b>Informazione</b>	<b>Caso presente in azienda?</b>	<b>Se sì, illustrare</b>
<b>IF02 – Gravami.</b> Su crediti immobilizzati, partecipazioni e altri titoli dell'azienda vi sono gravami quali pegni, pignoramenti ecc?	NO	
<b>IF03 – Contenzioso con iscrizione in bilancio.</b> Su crediti immobilizzati, partecipazioni e altri titoli iscritti in bilancio sono in corso contenziosi con altre aziende sanitarie, con altri enti pubblici o con soggetti privati?	NO	
<b>IF04 – Contenzioso senza iscrizione in bilancio.</b> Esistono partecipazioni o altri titoli non iscritti nello stato patrimoniale perché non riconosciuti come proprietà dell'azienda in seguito a contenziosi in corso con altre aziende sanitarie, con altri enti pubblici o con soggetti privati?	NO	
<b>IF05 – Altro.</b> Esistono altre informazioni che si ritiene necessario fornire per soddisfare la regola generale secondo cui "Se le informazioni richieste da specifiche disposizioni di legge non sono sufficienti a dare una rappresentazione veritiera e corretta, si devono fornire le informazioni complementari necessarie allo scopo" (art 2423 cc)?	NO	

## 6. Rimanenze

Saldo al 31/12/2023 147.123  
 Saldo al 31/12/2022 179.311  
 - 32.188

Tab. 15 – Movimentazioni delle rimanenze di beni sanitari e non sanitari

CODICE MOD. SP	RIMANENZE	Valore iniziale	Giroconti e Riclassific.	Increment.	Increment./Utilizzi F.do Svalutaz. magazzino	Decrementi	Valore finale	di cui presso terzi per distribuz. per nome e per conto	di cui scorte di reparto
ABA020	Prodotti farmaceutici ed emoderivati:	1.811	-	509	-	-	2.320	-	2.320
	<i>Medicinali con AIC, ad eccezione di vaccini ed emoderivati di produzione regionale</i>	1.811		509	-		2.320		2.320
	<i>Medicinali senza AIC</i>	-		-		-	-		-
	<i>Emoderivati di produzione regionale</i>	-		-		-	-		-
ABA030	Sangue ed emocomponenti	-		-			-		-
ABA040	Dispositivi medici:	152.337	-	4.626	-	- 35.813	121.151		121.151
	<i>Dispositivi medici</i>	64.577		4.626			69.203		69.203
	<i>Dispositivi medici impiantabili attivi</i>	-		-		-	-		-
	<i>Dispositivi medico diagnostici in vitro (IVD)</i>	87.760		-		- 35.813	51.947		51.947
ABA050	Prodotti dietetici	-		5			5		5
ABA060	Materiali per la profilassi (vaccini)	-		-			-		-
ABA070	Prodotti chimici	17.010		-		- 1.565	15.445		15.445
ABA080	Materiali e prodotti per uso veterinario	-		-			-		-
ABA090	Altri beni e prodotti sanitari	7.636		-		- 355	7.281		7.281
ABA100	Acconti per acquisto di beni e prodotti sanitari	-		-		-	-		-
	<b>RIMANENZE BENI SANITARI</b>	<b>178.794</b>	<b>-</b>	<b>5.141</b>	<b>-</b>	<b>- 37.733</b>	<b>146.202</b>	<b>-</b>	<b>146.202</b>
ABA120	Prodotti alimentari	-		-			-		-
ABA130	Materiali di guardaroba, di pulizia e di convivenza in genere			-					-
ABA140	Combustibili, carburanti e lubrificanti	-		-			-		-
ABA150	Supporti informatici e cancelleria	478		443			921		921
ABA160	Materiale per la manutenzione	-		-			-		-
ABA170	Altri beni e prodotti non sanitari	39		-		- 39	-		-
ABA180	Acconti per acquisto di beni e prodotti non sanitari	-		-		-	-		-
	<b>RIMANENZE BENI NON SANITARI</b>	<b>517</b>	<b>-</b>	<b>443</b>	<b>-</b>	<b>- 39</b>	<b>921</b>	<b>-</b>	<b>921</b>

### Note e commenti

L'Istituto, avvalendosi del MAV, non ha un proprio magazzino interno e quindi le giacenze finali si riferiscono alle scorte di reparto.

**Svalutazioni.**

<b>RIM01</b>	Nel corso dell'esercizio non sono state effettuate svalutazioni di rimanenze obsolete o a lento rigiro
--------------	--

**Altre informazioni relative alle rimanenze.**

<b>Informazione</b>	<b>Caso presente in azienda?</b>		<b>Se sì, illustrare</b>
<b>RIM02 – Gravami.</b> Sulle rimanenze dell'azienda vi sono gravami quali pegni, patti di riservato dominio, pignoramenti ecc?	NO		
<b>RIM03 – Modifiche di classificazione.</b> Nel corso dell'esercizio vi sono stati rilevanti cambiamenti nella classificazione delle voci?	NO		
<b>RIM04 – Valore a prezzi di mercato.</b> Vi è una differenza, positiva e significativa, tra il valore delle rimanenze a prezzi di mercato e la loro valutazione a bilancio?	NO		
<b>RIM05 – Altro.</b> Esistono altre informazioni che si ritiene necessario fornire per soddisfare la regola generale secondo cui "Se le informazioni richieste da specifiche disposizioni di legge non sono sufficienti a dare una rappresentazione veritiera e corretta, si devono fornire le informazioni complementari necessarie allo scopo" (art 2423 cc)?	NO		

## 7. Crediti

Saldo al 31/12/2023	9.780.266
Saldo al 31/12/2022	12.438.774
Variazione	-2.658.508

Tab. 16 – Movimentazioni dei crediti (valore nominale) – I parte

CODICE MOD. SP	CREDITI (VALORE NOMINALE)	MOVIMENTI DELL'ESERCIZIO				
		Valore iniziale	Incrementi	Decrementi	Valore finale	di cui per fatture da emettere
	<b>CREDITI V/STATO - PARTE CORRENTE</b>					
	<b>Crediti v/Stato per spesa corrente e acconti:</b>	-	-	-	-	-
ABA210	Crediti v/Stato per spesa corrente - Integraz. a norma del D.Lvo 56/2000	-	-	-	-	-
ABA220	Crediti v/Stato per spesa corrente - FSN	-	-	-	-	-
ABA230	Crediti v/Stato per mobilità attiva extraregionale	-	-	-	-	-
ABA240	Crediti v/Stato per mobilità attiva internazionale	-	-	-	-	-
ABA250	Crediti v/Stato per acconto quota fabbisogno sanit. regionale standard	-	-	-	-	-
ABA260	Crediti v/Stato per finanziamento sanitario aggiuntivo corrente	-	-	-	-	-
	<b>Crediti v/Stato - altro:</b>	<b>8.882</b>	-	-	<b>8.882</b>	-
ABA271	Crediti v/Stato per spesa corrente - altro	8.882	-	-	8.882	-
	<b>CREDITI V/STATO - INVESTIMENTI</b>					
ABA280	<b>Crediti v/Stato per finanziamenti per investimenti:</b>	-	-	-	-	-
	.....	-	-	-	-	-
	<b>CREDITI V/STATO - RICERCA</b>					
ABA300	<b>Crediti v/Stato per ricerca corrente - Ministero della Salute</b>	-	-	-	-	-
ABA310	Crediti v/Stato per ricerca finalizzata - Ministero della Salute	-	-	-	-	-
ABA320	Crediti v/Stato per ricerca - altre Amministrazioni centrali	-	-	-	-	-
ABA330	<b>Crediti v/Stato per ricerca - finanziamenti per investimenti</b>	-	-	-	-	-
ABA340	<b>CREDITI V/PREFETTURE</b>	-	-	-	-	-
	<b>TOTALE CREDITI V/STATO</b>	<b>8.882</b>	-	-	<b>8.882</b>	-
	<b>CREDITI V/REGIONE O P.A. PER SPESA CORRENTE</b>					
	<b>Crediti v/Regione o P.A. per finanz. sanitario ordinario corrente:</b>	<b>8.197.975</b>	<b>100.076</b>	<b>- 3.525.148</b>	<b>4.772.904</b>	-
ABA370	Crediti v/Regione o P.A. per spesa corrente - IRAP	-	-	-	-	-
ABA380	Crediti v/Regione o P.A. per spesa corrente - Addizionale IRPEF	-	-	-	-	-
ABA390	Crediti v/Regione o P.A. per quota FSR	5.959.270	-	- 3.525.148	2.434.122	-
ABA400	Crediti v/Regione o P.A. per mobilità attiva intraregionale	2.224.499	99.830	-	2.324.329	-
ABA410	Crediti v/Regione o P.A. per mobilità attiva extraregionale	14.207	246	-	14.453	-
ABA420	Crediti v/Regione o P.A. per acconto quota FSR	-	-	-	-	-
ABA430	<b>Crediti v/Regione o P.A. per finanz. sanitario aggiuntivo corrente LEA</b>	-	-	-	-	-
ABA440	<b>Crediti v/Regione o P.A. per finanz. sanit. aggiuntivo corrente extra LEA</b>	-	-	-	-	-
ABA450	<b>Crediti v/Regione o P.A. per spesa corrente - altro</b>	<b>150.532</b>	<b>135.099</b>	-	<b>285.632</b>	-
ABA460	<b>CREDITI V/REGIONE O P.A. PER RICERCA:</b>	-	-	-	-	-
	Crediti v/Regione o P.A. per ricerca	-	-	-	-	-
	.....	-	-	-	-	-
	<b>CREDITI V/REGIONE O P.A. PER VERSAMENTI A PATRIMONIO NETTO</b>					
ABA480	<b>Crediti v/Regione o P.A. per finanziamenti per investimenti</b>	<b>17.834</b>	<b>1.074.292</b>	-	<b>1.092.126</b>	-
ABA490	<b>Crediti v/Regione o P.A. per incremento fondo dotazione</b>	-	-	-	-	-
	<b>Crediti v/Regione o P.A. per ripiano perdite:</b>	-	-	-	-	-
ABA500	Crediti v/Regione o P.A. per ripiano perdite	-	-	-	-	-
ABA510	Crediti v/Regione per copertura debiti al 31/12/2005	-	-	-	-	-
ABA520	Crediti v/Regione o P.A. per ricostituz. risorse da investimenti esercizi preced.	-	-	-	-	-
	<b>TOTALE CREDITI V/REGIONE O PROVINCIA AUTONOMA</b>	<b>8.366.342</b>	<b>1.309.468</b>	<b>- 3.525.148</b>	<b>6.150.662</b>	-

Tab. 17 – Movimentazioni dei crediti (valore nominale) – II parte

CODICE MOD. SP	CREDITI (VALORE NOMINALE)	MOVIMENTI DELL'ESERCIZIO				
		Valore iniziale	Incrementi	Decrementi	Valore finale	di cui per fatture da emettere
ABA530	CREDITI V/COMUNI	-	-	-	-	-
	.....	-	-	-	-	-
	.....	-	-	-	-	-
	<b>CREDITI V/AZIENDE SANITARIE PUBBLICHE DELLA REGIONE</b>					
ABA560	Crediti v/Aziende sanit. pubb. della Regione - mobilità in compensaz.	-	-	-	-	-
ABA570	Crediti v/Aziende sanit. pubb. della Regione - mobilità non in compensaz.	2.846.045	-	- 450.156	2.395.889	1.975.152
ABA580	Crediti v/Aziende sanit. pubb. della Regione - altre prestazioni	-	-	-	-	-
ABA590	Acconto quota FSR da distribuire	-	-	-	-	-
ABA600	CREDITI V/AZIENDE SANITARIE PUBBLICHE FUORI REGIONE	145.887	29.450	-	175.337	1.356
	<b>TOTALE CREDITI V/AZIENDE SANITARIE PUBBLICHE</b>	<b>2.991.932</b>	<b>29.450</b>	<b>- 450.156</b>	<b>2.571.226</b>	<b>1.976.508</b>
	<b>CREDITI V/SOCIETA' PARTECIPATE E/O ENTI DIPENDENTI</b>					
ABA620	Crediti v/enti regionali:	-	-	-	-	-
	.....	-	-	-	-	-
	.....	-	-	-	-	-
ABA630	Crediti v/sperimentazioni gestionali:	-	-	-	-	-
	.....	-	-	-	-	-
	.....	-	-	-	-	-
ABA640	Crediti v/altre partecipate:	-	-	-	-	-
	.....	-	-	-	-	-
	.....	-	-	-	-	-
ABA650	CREDITI V/ERARIO	20.847	1.651	-	22.498	-
	Crediti per IVA	20.847	1.651	-	22.498	-
	.....					
	<b>CREDITI V/ALTRI</b>					
ABA670	Crediti v/clienti privati	333.374	368.442	-	701.815	17.262
ABA680	Crediti v/gestioni liquidatorie	-	-	-	-	-
	CSPO in liquidazione	-	-	-	-	-
	.....	-	-	-	-	-
ABA690	Crediti v/altri soggetti pubblici	728.008	-	- 394.482	333.526	-
	Crediti v/altri soggetti pubblici	728.008	-	- 394.482	333.526	-
	.....					
ABA700	Crediti v/altri sogg. pubb. per ricerca	60.952	-	-	60.952	-
	Crediti v/altri sogg. pubb. per ricerca	60.952	-	-	60.952	-
	.....	-	-	-	-	-
ABA710	Altri crediti diversi	242	1.732	-	1.974	-
	.....	242	1.732	-	1.974	-
	<b>TOTALE CREDITI V/ALTRI</b>	<b>1.122.576</b>	<b>370.173</b>	<b>- 394.482</b>	<b>1.098.268</b>	<b>17.262</b>

Tab. 18 – Movimentazioni del fondo svalutazione crediti – I parte

CODICE MOD. SP	FONDO SVALUTAZIONE CREDITI	Fondo svalutazione iniziale	Accantonam. e Riclassific.	Utilizzi e Riclassific.	Fondo svalutazione finale
	<b>CREDITI V/STATO - PARTE CORRENTE</b>				
	<b>Crediti v/Stato per spesa corrente e acconti:</b>	-	-	-	-
ABA210	Crediti v/Stato per spesa corrente - Integraz. a norma del D.Lvo 56/2000	-	-	-	-
ABA220	Crediti v/Stato per spesa corrente - FSN	-	-	-	-
ABA230	Crediti v/Stato per mobilità attiva extraregionale	-	-	-	-
ABA240	Crediti v/Stato per mobilità attiva internazionale	-	-	-	-
ABA250	Crediti v/Stato per acconto quota fabbisogno sanit. regionale standard	-	-	-	-
ABA260	Crediti v/Stato per finanziamento sanit. aggiuntivo corrente	-	-	-	-
	<b>Crediti v/Stato - altro:</b>	8.882	-	-	8.882
ABA271	Crediti v/Stato per spesa corrente - altro	8.882	-	-	8.882
	<b>CREDITI V/STATO - INVESTIMENTI</b>				
ABA280	<b>Crediti v/Stato per finanziamenti per investimenti:</b>	-	-	-	-
	.....	-	-	-	-
	<b>CREDITI V/STATO - RICERCA</b>				
ABA300	<b>Crediti v/Stato per ricerca corrente - Ministero della Salute</b>	-	-	-	-
ABA310	Crediti v/Stato per ricerca finalizzata - Ministero della Salute	-	-	-	-
ABA320	Crediti v/Stato per ricerca - altre Amministrazioni centrali	-	-	-	-
ABA330	<b>Crediti v/Stato per ricerca - finanziamenti per investimenti</b>	-	-	-	-
ABA340	<b>CREDITI V/PREFETTURE</b>	-	-	-	-
	<b>TOTALE CREDITI V/STATO</b>	8.882	-	-	8.882
	<b>CREDITI V/REGIONE O P.A. PER SPESA CORRENTE</b>				
	<b>Crediti v/Regione o P.A. per finanz. sanitario ordinario corrente:</b>	-	-	-	-
ABA370	Crediti v/Regione o P.A. per spesa corrente - IRAP	-	-	-	-
ABA380	Crediti v/Regione o P.A. per spesa corrente - Addizionale IRPEF	-	-	-	-
ABA390	Crediti v/Regione o P.A. per quota FSR	-	-	-	-
ABA400	Crediti v/Regione o P.A. per mobilità attiva intraregionale	-	-	-	-
ABA410	Crediti v/Regione o P.A. per mobilità attiva extraregionale	-	-	-	-
ABA420	Crediti v/Regione o P.A. per acconto quota FSR	-	-	-	-
ABA430	<b>Crediti v/Regione o P.A. per finanz. sanitario aggiuntivo corrente LEA</b>	-	-	-	-
ABA440	<b>Crediti v/Regione o P.A. per finanz. sanit. aggiuntivo corrente extra LEA</b>	-	-	-	-
ABA450	<b>Crediti v/Regione o P.A. per spesa corrente - altro</b>	-	-	-	-
ABA460	<b>CREDITI V/REGIONE O P.A. PER RICERCA:</b>	-	-	-	-
	Crediti v/Regione o P.A. per ricerca	-	-	-	-
	.....	-	-	-	-
	<b>CREDITI V/REGIONE O P.A. PER VERSAMENTI A PATRIMONIO NETTO</b>				
ABA480	<b>Crediti v/Regione o P.A. per finanziamenti per investimenti</b>	-	-	-	-
ABA490	<b>Crediti v/Regione o P.A. per incremento fondo dotazione</b>	-	-	-	-
	<b>Crediti v/Regione o P.A. per ripiano perdite:</b>	-	-	-	-
ABA500	Crediti v/Regione o P.A. per ripiano perdite	-	-	-	-
ABA510	Crediti v/Regione per copertura debiti al 31/12/2005	-	-	-	-
ABA520	Crediti v/Regione o P.A. per ricostituz. risorse da investimenti esercizi preced.	-	-	-	-
	<b>TOTALE CREDITI V/REGIONE O PROVINCIA AUTONOMA</b>	-	-	-	-

Tab. 19 – Movimentazioni del fondo svalutazione crediti – II parte

CODICE MOD. SP	FONDO SVALUTAZIONE CREDITI	Fondo svalutazione iniziale	Accantonam. e Riclassific.	Utilizzi e Riclassific.	Fondo svalutazione finale
ABA530	CREDITI V/COMUNI	-	-	-	-
	.....	-	-	-	-
	.....	-	-	-	-
	<b>CREDITI V/AZIENDE SANITARIE PUBBLICHE DELLA REGIONE</b>				
ABA560	Crediti v/Aziende sanit. pubb. della Regione - mobilità in compensaz.	-	-	-	-
ABA570	Crediti v/Aziende sanit. pubb. della Regione - mobilità non in compensaz.	-	-	-	-
ABA580	Crediti v/Aziende sanit. pubb. della Regione - altre prestazioni	-	-	-	-
ABA590	Acconto quota FSR da distribuire	-	-	-	-
ABA600	CREDITI V/AZIENDE SANITARIE PUBBLICHE FUORI REGIONE	5.873	534	-	6.407
	<b>TOTALE CREDITI V/AZIENDE SANITARIE PUBBLICHE</b>	<b>5.873</b>	<b>534</b>	<b>-</b>	<b>6.407</b>
	<b>CREDITI V/SOCIETA' PARTECIPATE E/O ENTI DIPENDENTI</b>				
ABA620	Crediti v/enti regionali:	-	-	-	-
	.....	-	-	-	-
	.....	-	-	-	-
ABA630	Crediti v/sperimentazioni gestionali:	-	-	-	-
	.....	-	-	-	-
	.....	-	-	-	-
ABA640	Crediti v/altre partecipate:	-	-	-	-
	.....	-	-	-	-
	.....	-	-	-	-
ABA650	CREDITI V/ERARIO	188	118	-	305
	Crediti per IVA	188	118	-	305
	.....	-	-	-	-
	<b>CREDITI V/ALTRI</b>				
ABA670	Crediti v/clienti privati	49.989	-	- 6.515	43.474
ABA680	Crediti v/gestioni liquidatorie	-	-	-	-
	CSPO in liquidazione	-	-	-	-
	.....	-	-	-	-
ABA690	Crediti v/altri soggetti pubblici	6.638	5.326	-	11.964
	Crediti v/altri soggetti pubblici	6.638	5.326	-	11.964
	.....	-	-	-	-
ABA700	Crediti v/altri sogg. pubb. per ricerca	-	-	-	-
	Crediti v/altri sogg. pubb. per ricerca	-	-	-	-
	.....	-	-	-	-
ABA710	Altri crediti diversi	236	1	-	237
	.....	236	1	-	237
	<b>TOTALE CREDITI V/ALTRI</b>	<b>56.863</b>	<b>5.327</b>	<b>- 6.515</b>	<b>55.675</b>

Tab. 20 – Valore nominale dei crediti distinti per anno di formazione – I parte

CODICE MOD. SP	CREDITI	VALORE NOMINALE DEI CREDITI AL 31/12/2023 PER ANNO DI FORMAZIONE				
		Anno 2019 e precedenti	Anno 2020	Anno 2021	Anno 2022	Anno 2023
	<b>CREDITI V/STATO - PARTE CORRENTE</b>					
	<b>Crediti v/Stato per spesa corrente e acconti:</b>	-	-	-	-	-
ABA210	Crediti v/Stato per spesa corrente - Integraz. a norma del D.Lvo 56/2000	-	-	-	-	-
ABA220	Crediti v/Stato per spesa corrente - FSN	-	-	-	-	-
ABA230	Crediti v/Stato per mobilità attiva extraregionale	-	-	-	-	-
ABA240	Crediti v/Stato per mobilità attiva internazionale	-	-	-	-	-
ABA250	Crediti v/Stato per acconto quota fabbisogno sanit. regionale standard	-	-	-	-	-
ABA260	Crediti v/Stato per finanziamento sanit. aggiuntivo corrente	-	-	-	-	-
	<b>Crediti v/Stato - altro:</b>	8.882	-	-	-	-
ABA271	Crediti v/Stato per spesa corrente - altro	8.882	-	-	-	-
	<b>CREDITI V/STATO - INVESTIMENTI</b>					
ABA280	<b>Crediti v/Stato per finanziamenti per investimenti:</b>	-	-	-	-	-
	.....					
	<b>CREDITI V/STATO - RICERCA</b>					
ABA300	<b>Crediti v/Stato per ricerca corrente - Ministero della Salute</b>	-	-	-	-	-
ABA310	Crediti v/Stato per ricerca finalizzata - Ministero della Salute	-	-	-	-	-
ABA320	Crediti v/Stato per ricerca - altre Amministrazioni centrali	-	-	-	-	-
ABA330	<b>Crediti v/Stato per ricerca - finanziamenti per investimenti</b>	-	-	-	-	-
ABA340	<b>CREDITI V/PREFETTURE</b>	-	-	-	-	-
	<b>TOTALE CREDITI V/STATO</b>	8.882	-	-	-	-
	<b>CREDITI V/REGIONE O P.A. PER SPESA CORRENTE</b>					
	<b>Crediti v/Regione o P.A. per finanz. sanitario ordinario corrente:</b>	586.083	- 563.808	201.435	2.348.708	2.200.486
ABA370	Crediti v/Regione o P.A. per spesa corrente - IRAP	-	-	-	-	-
ABA380	Crediti v/Regione o P.A. per spesa corrente - Addizionale IRPEF	-	-	-	-	-
ABA390	Crediti v/Regione o P.A. per quota FSR	- 927.754	950.029	201.435	2.348.708	- 138.296
ABA400	Crediti v/Regione o P.A. per mobilità attiva intraregionale	1.513.837	- 1.513.837	-	-	2.324.329
ABA410	Crediti v/Regione o P.A. per mobilità attiva extraregionale	-	-	-	-	14.453
ABA420	Crediti v/Regione o P.A. per acconto quota FSR	-	-	-	-	-
ABA430	<b>Crediti v/Regione o P.A. per finanz. sanitario aggiuntivo corrente LEA</b>	-	-	-	-	-
ABA440	<b>Crediti v/Regione o P.A. per finanz. sanit. aggiuntivo corrente extra LEA</b>	-	-	-	-	-
ABA450	<b>Crediti v/Regione o P.A. per spesa corrente - altro</b>	-	130.000	-	8.825	146.807
ABA460	<b>CREDITI V/REGIONE O P.A. PER RICERCA:</b>	-	-	-	-	-
	Crediti v/Regione o P.A. per ricerca	-	-	-	-	-
	.....					
	<b>CREDITI V/REGIONE O P.A. PER VERSAMENTI A PATRIMONIO NETTO</b>					
ABA480	<b>Crediti v/Regione o P.A. per finanziamenti per investimenti</b>	-	-	2.356	-	1.089.770
ABA490	<b>Crediti v/Regione o P.A. per incremento fondo dotazione</b>	-	-	-	-	-
	<b>Crediti v/Regione o P.A. per ripiano perdite:</b>	-	-	-	-	-
ABA500	Crediti v/Regione o P.A. per ripiano perdite	-	-	-	-	-
ABA510	Crediti v/Regione per copertura debiti al 31/12/2005	-	-	-	-	-
ABA520	Crediti v/Regione o P.A. per ricostituz. risorse da investimenti esercizi preced.	-	-	-	-	-
	<b>TOTALE CREDITI V/REGIONE O PROVINCIA AUTONOMA</b>	586.083	- 433.808	203.791	2.357.533	3.437.063



Tab. 21 – Valore nominale dei crediti distinti per anno di formazione – II parte

CODICE MOD. SP	CREDITI	VALORE NOMINALE DEI CREDITI AL 31/12/2023 PER ANNO DI FORMAZIONE				
		Anno 2019 e precedenti	Anno 2020	Anno 2021	Anno 2022	Anno 2023
ABA530	CREDITI V/COMUNI	-	-	-	-	-
	.....					
	.....					
	CREDITI V/AZIENDE SANITARIE PUBBLICHE DELLA REGIONE					
ABA560	Crediti v/Aziende sanit. pubb. della Regione - mobilità in compensaz.	-	-	-	-	-
ABA570	Crediti v/Aziende sanit. pubb. della Regione - mobilità non in compensaz.	- 6.348	15.846	222.468	- 231.944	2.395.866
ABA580	Crediti v/Aziende sanit. pubb. della Regione - altre prestazioni	-	-	-	-	-
ABA590	Acconto quota FSR da distribuire	-	-	-	-	-
ABA600	CREDITI V/AZIENDE SANITARIE PUBBLICHE FUORI REGIONE	28.439	- 3.497	59.825	5.733	84.837
	<b>TOTALE CREDITI V/AZIENDE SANITARIE PUBBLICHE</b>	<b>22.092</b>	<b>12.349</b>	<b>282.293</b>	<b>- 226.211</b>	<b>2.480.703</b>
	CREDITI V/SOCIETA' PARTECIPATE E/O ENTI DIPENDENTI					
ABA620	Crediti v/enti regionali:	-	-	-	-	-
	.....					
	.....					
ABA630	Crediti v/sperimentazioni gestionali:	-	-	-	-	-
	.....					
	.....					
ABA640	Crediti v/altre partecipate:	-	-	-	-	-
	.....					
	.....					
ABA650	CREDITI V/ERARIO	2.816	3.547	- 5.417	16.454	5.097
	Crediti per IVA, Irap, Covid e altro	2.816	3.547	- 5.417	16.454	5.097
	CREDITI V/ALTRI					
ABA670	Crediti v/clienti privati	89.372	-	-	16.246	596.198
ABA680	Crediti v/gestioni liquidatorie	-	-	-	-	-
	CSPO in liquidazione	-	-	-	-	-
	.....					
ABA690	Crediti v/altri soggetti pubblici	111.555	25.348	70.275	98.598	27.750
	Crediti v/altri soggetti pubblici	111.555	25.348	70.275	98.598	27.750
	.....					
ABA700	Crediti v/altri sogg. pubb. per ricerca	-	-	-	60.952	-
	Crediti v/altri sogg. pubb. per ricerca	-	-	-	60.952	-
	.....					
ABA710	Altri crediti diversi	236	-	7	-	1.732
	.....					
	<b>TOTALE CREDITI V/ALTRI</b>	<b>201.162</b>	<b>25.348</b>	<b>70.282</b>	<b>175.796</b>	<b>625.679</b>

**Note e commenti:**

I crediti sono riportati per anno di formazione in base alle risultanze del gestionale di contabilità utilizzato dall'ente. È dunque necessario evidenziare che esso permette di abbinare la prima nota di apertura di un credito con quella di chiusura solo se esse derivano da documenti, reversali di incasso o abbuoni. Pertanto, in caso di prime note di apertura o di chiusura non legate a documenti (come per esempio per riclassificazioni, registrazione stipendi, ecc) la procedura riporta in anni diversi l'apertura e la chiusura di uno stesso credito.

Tab. 22 – Valore netto dei crediti per anno di scadenza – I parte

CODICE MOD. SP	CREDITI	VALORE NETTO DEI CREDITI AL 31/12/2023 PER SCADENZA		
		Entro 12 mesi	Tra 1 e 5 anni	Oltre 5 anni
	<b>CREDITI V/STATO - PARTE CORRENTE</b>			
	<b>Crediti v/Stato per spesa corrente e acconti:</b>	-	-	-
ABA210	Crediti v/Stato per spesa corrente - Integraz. a norma del D.Lvo 56/2000	-	-	-
ABA220	Crediti v/Stato per spesa corrente - FSN	-	-	-
ABA230	Crediti v/Stato per mobilità attiva extraregionale	-	-	-
ABA240	Crediti v/Stato per mobilità attiva internazionale	-	-	-
ABA250	Crediti v/Stato per acconto quota fabbisogno sanit. regionale standard	-	-	-
ABA260	Crediti v/Stato per finanziamento sanit. aggiuntivo corrente	-	-	-
	<b>Crediti v/Stato - altro:</b>	-	-	-
ABA271	Crediti v/Stato per spesa corrente - altro	-	-	-
	<b>CREDITI V/STATO - INVESTIMENTI</b>			
ABA280	<b>Crediti v/Stato per finanziamenti per investimenti:</b>	-	-	-
	.....			
	<b>CREDITI V/STATO - RICERCA</b>			
ABA300	<b>Crediti v/Stato per ricerca corrente - Ministero della Salute</b>	-	-	-
ABA310	Crediti v/Stato per ricerca finalizzata - Ministero della Salute	-	-	-
ABA320	Crediti v/Stato per ricerca - altre Amministrazioni centrali	-	-	-
ABA330	<b>Crediti v/Stato per ricerca - finanziamenti per investimenti</b>	-	-	-
ABA340	<b>CREDITI V/PREFETTURE</b>	-	-	-
	<b>TOTALE CREDITI V/STATO</b>	-	-	-
	<b>CREDITI V/REGIONE O P.A. PER SPESA CORRENTE</b>			
	<b>Crediti v/Regione o P.A. per finanz. sanitario ordinario corrente:</b>	4.772.904	-	-
ABA370	Crediti v/Regione o P.A. per spesa corrente - IRAP	-	-	-
ABA380	Crediti v/Regione o P.A. per spesa corrente - Addizionale IRPEF	-	-	-
ABA390	Crediti v/Regione o P.A. per quota FSR	2.434.122	-	-
ABA400	Crediti v/Regione o P.A. per mobilità attiva intraregionale	2.324.329	-	-
ABA410	Crediti v/Regione o P.A. per mobilità attiva extraregionale	14.453	-	-
ABA420	Crediti v/Regione o P.A. per acconto quota FSR	-	-	-
ABA430	<b>Crediti v/Regione o P.A. per finanz. sanitario aggiuntivo corrente LEA</b>	-	-	-
ABA440	<b>Crediti v/Regione o P.A. per finanz. sanit. aggiuntivo corrente extra LEA</b>	-	-	-
ABA450	<b>Crediti v/Regione o P.A. per spesa corrente - altro</b>	285.632	-	-
ABA460	<b>CREDITI V/REGIONE O P.A. PER RICERCA:</b>	-	-	-
	Crediti v/Regione o P.A. per ricerca	-	-	-
	.....			
	<b>CREDITI V/REGIONE O P.A. PER VERSAMENTI A PATRIMONIO NETTO</b>			
ABA480	<b>Crediti v/Regione o P.A. per finanziamenti per investimenti</b>	1.092.126	-	-
ABA490	<b>Crediti v/Regione o P.A. per incremento fondo dotazione</b>	-	-	-
	<b>Crediti v/Regione o P.A. per ripiano perdite:</b>	-	-	-
ABA500	Crediti v/Regione o P.A. per ripiano perdite	-	-	-
ABA510	Crediti v/Regione per copertura debiti al 31/12/2005	-	-	-
ABA520	Crediti v/Regione o P.A. per ricostituz. risorse da investimenti esercizi preced.	-	-	-
	<b>TOTALE CREDITI V/REGIONE O PROVINCIA AUTONOMA</b>	6.150.662	-	-

Tab. 23 – Valore netto dei crediti per anno di scadenza – II parte

CODICE MOD. SP	CREDITI	VALORE NETTO DEI CREDITI AL 31/12/2023 PER SCADENZA		
		Entro 12 mesi	Tra 1 e 5 anni	Oltre 5 anni
ABA530	CREDITI V/COMUNI	-	-	-
	.....			
	.....			
	CREDITI V/AZIENDE SANITARIE PUBBLICHE DELLA REGIONE			
ABA560	Crediti v/Aziende sanit. pubb. della Regione - mobilità in compensaz.	-	-	-
ABA570	Crediti v/Aziende sanit. pubb. della Regione - mobilità non in compensaz.	2.395.889	-	-
ABA580	Crediti v/Aziende sanit. pubb. della Regione - altre prestazioni	-	-	-
ABA590	Acconto quota FSR da distribuire	-	-	-
ABA600	CREDITI V/AZIENDE SANITARIE PUBBLICHE FUORI REGIONE	168.930	-	-
	<b>TOTALE CREDITI V/AZIENDE SANITARIE PUBBLICHE</b>	<b>2.564.819</b>	<b>-</b>	<b>-</b>
	CREDITI V/SOCIETA' PARTECIPATE E/O ENTI DIPENDENTI			
ABA620	Crediti v/enti regionali:	-	-	-
	.....			
	.....			
ABA630	Crediti v/sperimentazioni gestionali:	-	-	-
	.....			
	.....			
ABA640	Crediti v/altre partecipate:	-	-	-
	.....			
	.....			
ABA650	CREDITI V/ERARIO	22.192	-	-
	Crediti per IVA	22.192	-	-
	.....			
	CREDITI V/ALTRI			
ABA670	Crediti v/clienti privati	658.341	-	-
ABA680	Crediti v/gestioni liquidatorie	-	-	-
	CSPO in liquidazione	-	-	-
	.....			
ABA690	Crediti v/altri soggetti pubblici	321.562	-	-
	Crediti v/altri soggetti pubblici	321.562	-	-
	.....			
ABA700	Crediti v/altri sogg. pubb. per ricerca	60.952	-	-
	Crediti v/altri sogg. pubb. per ricerca	60.952	-	-
	.....			
ABA710	Altri crediti diversi	1.737	-	-
	.....			
	<b>TOTALE CREDITI V/ALTRI</b>	<b>1.042.593</b>	<b>-</b>	<b>-</b>

*Tab. 24 – Dettaglio crediti intraregionali per mobilità (in compensazione e non) e per altre prestazioni*

<b>DETTAGLIO CREDITI INTRAREGIONALI PER SINGOLA AZIENDA</b>	<b>Mobilità in compensaz.</b>	<b>Mobilità non in compensazione</b>	<b>Altre prestazioni</b>
<i>Azienda U.S.L. Toscana Centro</i>	-	2.074.342	-
<i>Azienda U.S.L. Toscana Nord Ovest</i>	-	102.739	-
<i>Azienda U.S.L. Toscana Sud Est</i>	-	30.644	-
<i>A.O.U. Pisana</i>	-	46	-
<i>A.O.U. Senese</i>	-	94	-
<i>A.O.U. Careggi</i>	-	188.024	-

***Note e commenti:***

Come previsto dalla delibera GRT n. 570 del 13/05/2024 i crediti per mobilità in compensazione sono stati inseriti nelle voci “*crediti verso la Regione o Provincia Autonoma per mobilità attiva intraregionale e crediti verso la Regione o Provincia Autonoma per mobilità attiva extraregionale*” (rispettivamente cod. min. ABA400 e ABA410).

I crediti e i debiti nei confronti di Estar e delle AA.SS. toscane extra mobilità sanitaria sono stati oggetto di riconciliazione con apposito scambio documentale.

Tab.25 – *Dettagli crediti per incrementi di patrimonio netto*

CODICE MOD. SP	DETTAGLIO CREDITI PER INCREMENTI DI PATRIMONIO NETTO DELIBERATI	Delibera n°/anno	Importo delibera	Riscosso negli esercizi precedenti (-)	Consistenza iniziale	Importo nuove deliberazioni	Riscossioni (-)	Consistenza finale
ABA280	Crediti v/Stato per finanziamenti per investimenti <i>Inserire dettaglio</i>		-	-	-	-	-	-
ABA480	Crediti v/Regione o Provincia Autonoma per finanziamenti per investimenti		2.000.950	682.166	17.834	- 2.063	- 224.595	1.092.126
	D.G.R.1272/2014 - L.R. 77/2013 - Piano degli investimenti sanitari 2014-2015 - Assegnazione risorse agli Enti del Servizio Sanitario Regionale	DGRT 42/2015	500.000	499.262	738	- 738	-	- 0
	D.G.R.T. 1061_2020: Impegno di spesa delle risorse in c/capitale stanziato nel bilancio di previsione 2020-2021a favore delle Aziende e degli Enti del SSR a seguito della L.R.19/2019 art.14 annualità 2021	DGRT 1061/2020	200.000	182.903	17.097	-	- 14.740	2.356
	DDRT 17294_2022 - Piano Nazionale di Ripresa e Resilienza (PNRR) e Piano Nazionale Complementare (PNC) - Missione 6 - linee di investimento M6C1 1.1 CDC, M6C1 1.2 COT, M6C1 1.3 ODC, M6C2 1.1 Ammodernamento parco tecnologico, M6C2 1.2 "Verso un ospedale sicuro e sostenibile" - impegno ed accertamento delle relative risorse a valere sui fondi PNRR, PNC e Fondo Complementare Regionale. Annualità 2023	DDRT 17294/2022	4.100			-	-	4.100
	D.G.R.T. 175_2023: Piano nazionale per gli investimenti complementari (PNC) accordi operativi ex art. 15 della l. n. 241/1990; attuazione punto 3) della Deliberazione della Giunta n. 71 del 30/01/2023 – Approvazione Accordi di collaborazione tra Regione Toscana e gli Enti che partecipano al SRPS della Toscana finalizzati alla ripartizione e destinazione delle risorse provenienti da ISS per la realizzazione degli interventi di priorità 1 della Linea di investimento 1.1, Misura 6 PNRR	DGRT 175/2023	211.180			- 1.326	- 209.854	-
	D.G.R.T. 1482_2023: Assegnazione di contributi in conto capitale per investimenti agli Enti del Servizio Sanitario Regionale - Annualità 2023 - di cui all'art. 14 della L.R. 19/2019 e successiva rimodulazione delle risorse di cui all'art. 10 della L.R. 42 /2023	DGRT 1482/2023	1.015.970			-	-	1.015.970
	DDRT 25893_2023 - Piano Nazionale di Ripresa e Resilienza (PNRR) - Missione 6 - linea di investimento - 1.1 "Ammodernamento del parco tecnologico e digitale ospedaliero" - Sub Investimento 1.1.2 Grandi apparecchiature sanitarie - Riallineamento degli impegni di spesa ed accertamenti alla competenza 2023	DDRT 25893/2023	69.700			-	-	69.700
ABA490	Crediti v/Regione o Provincia Autonoma per incremento fondo dotazione <i>Inserire dettaglio</i>		-	-	-	-	-	-
ABA500	Crediti v/Regione o Provincia Autonoma per ripiano perdite <i>Inserire dettaglio</i>		-	-	-	-	-	-
ABA510	Crediti v/Regione per copertura debiti al 31/12/2005 <i>Inserire dettaglio</i>		-	-	-	-	-	-
ABA520	Crediti v/Regione o Provincia Auton. per ricost. risorse da invest. esercizi preced. <i>Inserire dettaglio</i>		-	-	-	-	-	-

**Svalutazione crediti iscritti nell'attivo circolante.**

<b>CRED01</b>	Così come indicato nella tab. 25 sopra riportata l'ente ha effettuato svalutazioni di crediti iscritti nell'attivo circolante al fine di rappresentare i crediti dell'Ente al loro valore di presunto realizzo.
---------------	---

**Altre informazioni relative ai crediti.**

Informazione	Caso presente in azienda?		Se sì, illustrare
<b>CRED02 – Gravami.</b> Sui crediti dell'azienda vi sono gravami quali pignoramenti ecc?	NO		
<b>CRED03 – Cartolarizzazioni.</b> L'azienda ha in atto operazioni di cartolarizzazione dei crediti?	NO		
<b>CRED04 – Altro.</b> Esistono altre informazioni che si ritiene necessario fornire per soddisfare la regola generale secondo cui “Se le informazioni richieste da specifiche disposizioni di legge non sono sufficienti a dare una rappresentazione veritiera e corretta, si devono fornire le informazioni complementari necessarie allo scopo” (art 2423 cc)?	NO		

8. Attività finanziarie che non costituiscono immobilizzazioni

Tab.26 – Movimentazioni delle attività finanziarie che non costituiscono immobilizzazioni

CODICE MOD. SP	ATTIVITA' FINANZIARIE CHE NON COSTITUISCONO IMMOBILIZZAZIONI	Costo storico	ESERCIZI PRECEDENTI			Giroconti e Riclassific.	MOVIMENTI DELL'ESERCIZIO				Valore netto
			Rivalutazioni	Svalutazioni	Valore iniziale		Rivalutazioni	Svalutazioni	Acquisizioni	Cessioni (valore netto)	
ABA730	Partecipazioni in imprese controllate				-						-
	Partecipazioni in imprese collegate				-						-
	Partecipazioni in altre imprese				-						-
ABA740	Altri titoli che non costituiscono immobilizzazioni				-						-
	<b>TOTALE ATTIVITA' FINANZ. CHE NON COSTITUISC. IMMOBILIZZAZ.</b>	-	-	-	-	-	-	-	-	-	-

Tab. 27 – Elenco e informativa delle partecipazioni che non costituiscono immobilizzazioni

ELENCO PARTECIPAZ. CHE NON COSTITUISC. IMMOBILIZZAZIONI	Sede	Forma giuridica	Capitale	% capitale pubblico	Patrimonio netto incluso riserve	Totale Attivo	Risultato di esercizio	% di possesso	Valore attribuito a bilancio
Partecipazioni in imprese controllate:									
...									
...									
Partecipazioni in imprese collegate:									
...									
...									
Partecipazioni in altre imprese:									
...									
...									

Tab.28 – Dettagli e movimentazioni delle attività finanziarie che non costituiscono immobilizzazioni

CODICE MOD. SP	DETTAGLIO ATTIVITA' FINANZIARIE CHE NON COSTITUISC. IMMOBILIZ.	Costo storico	ESERCIZI PRECEDENTI			Giroconti e Riclassific.	MOVIMENTI DELL'ESERCIZIO				Valore finale
			Rivalutazioni	Svalutazioni	Valore iniziale		Rivalutazioni	Svalutazioni	Acquisizioni	Cessioni (valore netto)	
ABA730	Partecipazioni in imprese controllate:										
	...										
	...										
	Partecipazioni in imprese collegate:										
	...										
ABA740	Partecipazioni in altre imprese:										
	...										
	...										
	Altri titoli (diversi dalle partecipazioni)										
	...										
	...										

Saldo al 31/12/2023 0,00  
 Saldo al 31/12/2022 0,00  
 Variazione 0,00

### *Note e commenti*

Non vi sono attività finanziarie al 31/12/2023.

#### **Altre informazioni relative alle attività finanziarie che non costituiscono immobilizzazioni**

<b>Informazione</b>	<b>Caso presente in azienda?</b>		<b>Se sì, illustrare</b>
<b>AF01 – Gravami.</b> Sulle attività finanziarie che non costituiscono immobilizzazioni vi sono gravami quali pegni, pignoramenti ecc?	NO		
<b>AF02 – Contenzioso con iscrizione in bilancio.</b> Sulle attività finanziarie che non costituiscono immobilizzazioni iscritte in bilancio sono in corso contenziosi con altre aziende sanitarie, con altri enti pubblici o con soggetti privati?	NO		
<b>AF03 – Contenzioso senza iscrizione in bilancio.</b> Esistono attività finanziarie che non costituiscono immobilizzazioni non iscritte nello stato patrimoniale perché non riconosciute come proprietà dell'azienda in seguito a contenziosi in corso con altre aziende sanitarie, con altri enti pubblici o con soggetti privati?	NO		
<b>AF04 – Altro.</b> Esistono altre informazioni che si ritiene necessario fornire per soddisfare la regola generale secondo cui “Se le informazioni richieste da specifiche disposizioni di legge non sono sufficienti a dare una rappresentazione veritiera e corretta, si devono fornire le informazioni complementari necessarie allo scopo” (art 2423 cc)?	NO		



## 9. Disponibilità liquide

Saldo al 31/12/2023	6.267.552
Saldo al 31/12/2022	1.329.368
Variazione	4.938.184

Tab. 29 – Movimentazioni delle disponibilità liquide

CODICE MOD. SP	DISPONIBILITA' LIQUIDE	Valore iniziale	MOVIMENTI DELL'ESERCIZIO		Valore finale
			Incrementi	Decrementi	
ABA760	Cassa	-	-	-	-
ABA770	Istituto Tesoriere	1.301.986	24.973.246	-20.018.338	6.256.895
ABA780	Tesoreria Unica	-	-	-	-
ABA790	Conto corrente postale	27.382	9.150	-25.875	10.657

### Note e commenti:

Il saldo rappresenta le disponibilità liquide e l'esistenza di numerario e di valori alla data di chiusura dell'esercizio.

### Fondi vincolati.

<b>DL01</b>	Non esistono fondi vincolati o pignoramenti sulle disponibilità dell'Ente al 31/12/2023.
-------------	--

### Altre informazioni relative alle disponibilità liquide.

Informazione	Caso presente in azienda?	Se sì, illustrare
<b>DL02 – Gravami.</b> Sulle disponibilità liquide dell'azienda vi sono gravami quali pignoramenti ecc?	NO	
<b>DL03 – Altro.</b> Esistono altre informazioni che si ritiene necessario fornire per soddisfare la regola generale secondo cui “Se le informazioni richieste da specifiche disposizioni di legge non sono sufficienti a dare una rappresentazione veritiera e corretta, si devono fornire le informazioni complementari necessarie allo scopo” (art 2423 cc)?	NO	

## 10. Ratei e risconti attivi

	Ratei attivi	Risconti attivi
Saldo al 31/12/2023	0	874.198
Saldo al 31/12/2022	0	998.337
Variazione	0	-124.139

**Tab.30 – Ratei attivi – Dettaglio a livello di ricavo (codice CE)**

RATEI ATTIVI	Importo	di cui oltre 12 mesi
---		
---		

**Tab. 31 – Risconti attivi – Dettaglio a livello di ricavo (codice CE)**

CODICE MOD. CE	RISCONTI ATTIVI	Importo	di cui oltre 12 mesi
BA1620	B.2.B.1.5 - Servizi di assistenza informatica	-	-
BA1700	B.2.B.1.11.B) Premi di assicurazione - Altri premiassicurativi	584	
BA1740	B.2.B.1.12.C - Altri servizi non sanitari da privato	-	-
BA1940	B.3.C - Manutenzione e riparazione alle attrezzature sanitarie e scientifiche	-	-
BA2060	B.4.C.2 - Canoni di leasing - area non sanitaria	873.614	
BA2000	B.4.A - Fitti passivi	-	-
BA2030	B.4.B.2 - Canoni di noleggio - area non sanitaria		-
BA2550	B.9.C.2) - Altri oneri diversi di gestione		-

### Note e commenti:

I risconti attivi rappresentano costi contabilizzati in base a documenti, (fatture passive), ricevuti nel corso dell'esercizio ma di competenza di anni successivi. In particolare, i risconti attivi su canoni di leasing area non sanitaria sono relativi a una fattura per il maxi-canone richiesto alla sottoscrizione del contratto emessa dal fornitore Alba Leasing spa per l'immobile "Villa delle Rose" riferita al periodo 08/03/2017-07/03/2032.

### Altre informazioni relative a ratei e risconti attivi.

Informazione	Caso presente in azienda?	Se sì, illustrare
<b>RR01</b> – Esistono altre informazioni che si ritiene necessario fornire per soddisfare la regola generale secondo cui "Se le informazioni richieste da specifiche disposizioni di legge non sono sufficienti a dare una rappresentazione veritiera e corretta, si devono fornire le informazioni complementari necessarie allo scopo" (art 2423 cc)?	NO	

## 11. PATRIMONIO NETTO

Tab. 32 - Consistenza, movimentazioni e utilizzazioni delle poste di patrimonio netto

CODICE MOD. SP	PATRIMONIO NETTO	Consistenza iniziale	MOVIMENTI DELL'ESERCIZIO					Consistenza finale	RIEPILOGO DELLE UTILIZZAZ. DEI TRE PRECEDENTI ESERCIZI			
			Giroconti e Riclassific.	Assegnazioni dell'esercizio	Utilizzi per sterilizzazioni nell'esercizio	Altre variazioni (+)	Altre variazioni (-)		Risultato di esercizio (+/-)	Copertura perdite	Sterilizzazioni	Altre motivazioni
PAA000	<b>FONDO DI DOTAZIONE</b>	599.523	0	0	0	0	0	0	599.523			
PAA010	<b>FINANZIAMENTI PER INVESTIMENTI:</b>	2.422.237	0	1.301.557	-259.427	0	-2.063	0	3.462.304			
PAA020	Finanziamenti per beni di prima dotazione	1.671.179	0	0	-58.149	0	0	0	1.613.031		25.121	
PAA030	<b>Finanziamenti da Stato per investimenti</b>	0	0	0	0	0	0	0	0			
PAA040	Finanziamenti da Stato per investimenti - ex art. 20 legge 67/88	0	0	0	0	0	0	0	0			
PAA050	Finanziamenti da Stato per investimenti - ricerca	0	0	0	0	0	0	0	0			
PAA060	Finanziamenti da Stato per investimenti - altro	0	0	0	0	0	0	0	0			
PAA070	Finanziamenti da Regione per investimenti	269.889	0	1.300.950	-115.152	0	-2.063	0	1.453.624		128.169	
PAA080	Finanziamenti da altri soggetti pubblici per investimenti	386.800	0	0	-46.099	0	0	0	340.701		44.736	
PAA090	Finanziamenti per investimenti da rettifica contributi in conto esercizio	94.369	0	606	-40.027	0	0	0	54.948		281.275	
PAA100	<b>RISERVE DA DONAZIONI E LASCITI VINCOLATI AD INVESTIMENTI</b>	259.909	0	0	-103.045	0	0	0	156.864		373.520	
PAA110	<b>ALTRE RISERVE:</b>	1.538.576	134.944	0	0	0	0	0	1.673.520			
PAA120	Riserve da rivalutazioni	0	0	0	0	0	0	0	0			
PAA130	Riserve da plusvalenze da reinvestire	681.529	0	0	0	0	0	0	681.529			
PAA140	Contributi da reinvestire	2.971	0	0	0	0	0	0	2.971			
PAA150	Riserve da utili di esercizio destinati ad investimenti	506.407	134.944	0	0	0	0	0	641.351			
PAA160	Riserve diverse	347.669	0	0	0	0	0	0	347.669			
PAA170	<b>CONTRIBUTI PER RIPIANO PERDITE:</b>	0	0	0	0	0	0	0	0			
PAA180	Contributi per copertura debiti al 31/12/2005	0	0	0	0	0	0	0	0			
PAA190	Contributi per ricostituzione risorse da investimenti esercizi precedenti	0	0	0	0	0	0	0	0			
PAA200	Altro	0	0	0	0	0	0	0	0			
PAA210	<b>UTILI (PERDITE) PORTATI A NUOVO</b>	381.938	0	0	0	0	0	0	381.938			25.835
	Utili (perdite) portate a nuovo	438.597	0	0	0	0	0	0	438.597			
	Rettifiche patrimoniali circolare Ministero Salute 25/3/13	-141.982	0	0	0	0	0	0	-141.982			
	Copertura amm.ti anni pregressi oper. Fonti Impieghi 2012	85.324	0	0	0	0	0	0	85.324			
PAA220	<b>UTILE (PERDITA) D'ESERCIZIO</b>	134.944	-134.944	0	0	0	0	117.097	117.097			
	<b>TOTALE PATRIMONIO NETTO</b>	5.337.128	0	1.301.557	-362.472	0	-2.063	117.097	6.391.246	0	852.820	25.835

Tabella 33 - Dettaglio finanziamenti per investimenti

CODICE MOD. SP	DETTAGLIO FINANZIAMENTI PER INVESTIMENTI RICEVUTI NEGLI ULTIMI TRE ESERCIZI	INFORMAZIONI				Consistenza all'inizio dell'esercizio	Giroconti e Riclassific.	MOVIMENTI DELL'ESERCIZIO							
		Vincolato o indistinto	Esercizio di assegnaz.	Estremi del provvedimento.	Destinazione (tipologia beni acquisiti)			Assegnazioni dell'esercizio	Utilizzo per sterilizzaz. nell'esercizio	Altre variaz. (+/-)	Consistenza finale	di cui riscossi	di cui investiti		
<b>PAA020</b>	<b>Per beni di prima dotazione:</b>					<b>1.671.179</b>	<b>-</b>								
	... assegnati in data antecedente al 1/1/2021					1.671.179									
	... assegnati a partire dall'1/1/2021														
<b>PAA030</b>	<b>Da Stato:</b>					<b>-</b>	<b>-</b>								
	... assegnati in data antecedente al 1/1/2021														
	... assegnati a partire dall'1/1/2021														
<b>PAA070</b>	<b>Da Regione:</b>					<b>269.889</b>	<b>-</b>								
	... assegnati in data antecedente al 1/1/2021					64.443									
	... assegnati a partire dall'1/1/2021					<b>205.447</b>	<b>-</b>								
	DOC. 6-2021-3. DGRT 1061 del 27/07/2020 - DDRT 13127 del 14/08/2020. Assegnaz. risorse in conto capitale stanziato nel BP 2020 - 2021 agli Enti del SS	vincolato	2021	DDRT 13127 del 14/08/2020	impianti e macch. attrezzature san. mobili e arredi	166.788	-								
	DOC 6-2021- 44 -DGRT 1366 DEL 20.12.2021 L.R. 19/2019 E 44/2021 A ASSEGNAZIONE CONTRIBUTI C/CAP PER RINNOV. PATRIMONIO STRUTTURALE E STRUMENTALE	vincolato	2021	DGRT 1366 DEL 20/12/2021	impianti e macch. mobili e arredi	30.459	-								
	DOC 6-2022-16. DDRT 17294 DEL 20/07/2022 - PNRR PER INVESTIMENTI TECNOLOGICI - AUT C. CAP 93/2022	vincolato	2022	DDRT 17294 DEL 20/07/2022	attrezzature san.	8.200	-								
	DOC 6-2023-1 - DDRT 17294_2022 - PNRR PER INVESTIM. TECNOL. - AUT. 93/2022 - ANNUALITA' 2023	vincolato	2023	DDRT 17294 DEL 20/07/2022	attrezzature san.	-	-	4.100				4.100			
	DOC 6-2023-6 - DGRT 175 DEL 27/02/2023 - PNC-PRACSI - INVESTIMENTI TECNOLOGICI	vincolato	2023	DGRT 175 DEL 27/02/2023	impianti e macch. attrezzature san.	-	-	211.180	- 13.595	- 1.326	196.260	209.854		159.188	
	DOC. 6-2023-55 - DGRT 1482 DEL 11.12.2023 - Assegnazione di contributi c/capitale per investimenti agli Enti SSR- Annualità 2023 - di cui all'art. 14	vincolato	2023	DGRT 1482 DEL 11/12/2023	migliorie beni terzi impianti e macch. attrezzature san. mobili e arredi	-	-	1.015.970	- 67.674	-	948.296			950.712	
	DOC 6-2023-58-DDRT 25893 DEL 23/10/2023 INTEGRAZIONE DD17924_2023 - VEDI ANCHE 6-2023-1	vincolato	2023	DDRT 25893 DEL 23/10/2023	attrezzature san.	-	-	69.700			69.700				
<b>PAA080</b>	<b>Da altri soggetti pubblici:</b>					<b>-</b>	<b>386.801</b>								
	... assegnati in data antecedente al 1/1/2021						386.801								
	... assegnati a partire dall'1/1/2021														
<b>PAA090</b>	<b>Per investimenti da rettifica contributi in conto esercizio:</b>					<b>94.369</b>	<b>-</b>								
	... assegnati in data antecedente al 1/1/2021					80.288									
	... assegnati a partire dall'1/1/2021					<b>14.081</b>	<b>-</b>								
	autofinanziamento anno 2021				impianti e macch. mobili e arredi	12.805	-		- 1.680		11.125				
	finalizzati anno 2021				impianti e macch.	564	-		- 161		403				
	autofinanziamento anno 2022				impianti e macch. mobili e arredi	-	-								
	finalizzati anno 2022				impianti e macch.	713	-		- 158		554				
	autofinanziamento anno 2023				impianti e macch. mobili e arredi	-	-								
	finalizzati anno 2023				software impianti e macch. mobili e arredi	-	-	606	- 606			606		606	

**Tab. 34 – Dettaglio riserve da plusvalenze da reinvestire**

DETTAGLIO RISERVE DA PLUSVALENZE DA REINVESTIRE	ESERCIZI PRECEDENTI			Valore finale
	Valore al 31/12/2020	Valore al 31/12/2021	Valore al 31/12/2022	
Valore iniziale	681.500	681.500	681.500	681.529
Incrementi	-	-	29	-
Utilizzi	-	-	-	-
Valore finale	681.500	681.500	681.529	681.529

**Tab. 35 – Dettaglio contributi da reinvestire**

DETTAGLIO CONTRIBUTI DA REINVESTIRE	ESERCIZI PRECEDENTI			Valore finale
	Valore al 31/12/2020	Valore al 31/12/2021	Valore al 31/12/2022	
Valore iniziale	-	-	2.971	2.971
Incrementi	-	-	-	-
Utilizzi	-	-	-	-
Valore finale	-	-	2.971	2.971

**Note e commenti:**

Il patrimonio netto rappresenta la dotazione di capitale aziendale al momento della costituzione dell'ente (cioè la differenza tra i valori dell'attivo e quelli del passivo patrimoniale), nonché tutte le modifiche che successivamente al momento costitutivo sono intervenute su tale dotazione iniziale per effetto sia della gestione annuale che di operazioni di variazione degli elementi patrimoniali (ad esempio rivalutazioni o svalutazioni). Il patrimonio aziendale nel corso dell'esercizio si incrementa di euro 1.418.653 per effetto dei nuovi contributi per investimenti assegnati con il DDRT 17294/2022 annualità 2023 (euro 4.100), la DGRT 175/2023 (euro 211.180), la DGRT 1482/2023 (euro 1.015.970), il DDRT 25893/2023 (euro 69.700), delle risorse derivanti dalla rettifica di contributi in conto esercizio (euro 606) e dell'utile di esercizio (euro 117.097). Il patrimonio aziendale si decrementa di euro 364.535 per effetto delle sterilizzazioni dell'esercizio (euro 362.472) e delle variazioni negative (euro 2.063) derivanti dalle rimodulazioni/economie di contributi regionali di cui al DDRT 25350/2023 e alla DGRT 522/2024.

Riepilogo sterilizzazioni

Di seguito viene riportata una tabella che riassume il totale delle sterilizzazioni di ammortamenti effettuate nel periodo 01/07/2008-31/12/2023 suddivise tra le sezioni del patrimonio netto delle quali sono andate in riduzione.

SEZIONE DEL PATRIMONIO NETTO	IMPORTO
Finanziamenti per investimenti	1.549.870
Finanziamenti per beni di prima dotazione	171.834
Finanziamenti da rettifica contributi in c/esercizio	661.442
Donazioni e lasciti finalizzati ad investimenti	630.872
Fondo di dotazione	61.681
di cui: relativi ad amm.ti di fabbricati di prima dotazione	61.681
relativi ad investimenti finanziati con alienazione di immobili (beni dismessi o per i quali è stata decisa l'alienazione)	0
<b>Totale generale</b>	<b>3.075.699</b>
Totale sterilizzazioni al 31/12/2022	2.713.227
Totale sterilizzazioni con contropartita a patrimonio netto dell'esercizio	362.472

**Donazioni e lasciti vincolati ad investimenti**

<b>PN01</b>	Nell'esercizio non sono state rilevate donazioni e lasciti vincolati ad investimenti.
-------------	---

**Fondo di dotazione**

<b>PN02</b>	Il fondo di dotazione non ha subito variazioni rispetto all'anno precedente
-------------	---

**Altre informazioni relative al patrimonio netto**

<b>Informazione</b>	<b>Caso presente in azienda?</b>		<b>Se sì, illustrare</b>
<b>PN03 – Altro.</b> Esistono altre informazioni che si ritiene necessario fornire per soddisfare la regola generale secondo cui “Se le informazioni richieste da specifiche disposizioni di legge non sono sufficienti a dare una rappresentazione veritiera e corretta, si devono fornire le informazioni complementari necessarie allo scopo” (art 2423 cc)?	NO		

## 12. Fondi per rischi e oneri

Saldo al 31/12/2023	5.240.618
Saldo al 31/12/2022	3.375.855
Variazione	1.864.763

Tab. 36 – Consistenza e movimentazioni dei fondi rischi e oneri

CODICE MOD. SP	FONDO RISCHI E ONERI	Consistenza iniziale	Accantonam. dell'esercizio	Riclassifiche dell'esercizio	Utilizzi	Valore finale
<b>PBA000</b>	<b>FONDI PER IMPOSTE, ANCHE DIFFERITE</b>					
<b>PBA010</b>	<b>FONDI PER RISCHI:</b>					
PBA020	Fondo rischi per cause civili e oneri processuali	3.148	-	-	- 3.148	-
PBA030	Fondo rischi per contenzioso personale dipendente					-
PBA040	Fondo rischi connessi all'acquisto di prestazioni sanitarie da privato					-
PBA050	Fondo rischi per copertura diretta dei rischi (autoassicurazione)					-
PBA051	Fondo rischi e oneri - franchigia aggregata	500	-	-	-	500
PBA052	Fondo interessi di mora	3.731	3.886		- 3.731	3.886
PBA060	Altri fondi rischi	-	-	-	-	-
	Fondo rischi e oneri - mobilità 2008	-	-	-	-	-
	Fondo rischi e oneri - contenzioso dipendenti	-	-	-	-	-
<b>PBA070</b>	<b>FONDI DA DISTRIBUIRE:</b>					
PBA080	FSR indistinto da distribuire					-
PBA090	FSR vincolato da distribuire					-
PBA100	Fondo per ripiano disavanzi pregressi					-
PBA110	Fondo finanziamento sanitario aggiuntivo corrente LEA					-
PBA120	Fondo finanziamento sanitario aggiuntivo corrente extra LEA					-
PBA130	Fondo finanziamento per ricerca					-
PBA140	Fondo finanziamento per investimenti					-
<b>PBA150</b>	<b>QUOTE INUTILIZZATE CONTRIBUTI:</b>					
PBA160	Quote inutilizzate contributi da Regione o Prov. Aut. per quota F.S. vincolato	883.985	-		- 75.036	808.949
PBA170	Quote inutilizzate contributi vincolati da soggetti pubblici (extra fondo)	425.168	1.388.818	-	- 172.995	1.640.991
PBA180	Quote inutilizzate contributi per ricerca	1.221.173	973.530	-	- 631.920	1.562.783
PBA190	Quote inutilizzate contributi vincolati da privati	23.437		-	- 23.217	220
<b>PBA200</b>	<b>ALTRI FONDI PER ONERI E SPESE:</b>					
PBA210	Fondi integrativi pensione					-
PBA230	Fondo rinnovi contrattuali personale dipendente	499.738	406.849		-	906.587
PBA240	Fondo rinnovi convenzioni MMG - PLS - MCA					-
PBA250	Fondo rinnovi convenzioni Medici SUMAI					-
PBA260	Altri fondi per oneri e spese	314.975	38.164	-	- 36.437	316.702
	Fondo acc.to incentivazione personale dipendente	-	-	-	-	-
	Fondo acc.to indennità accessorie personale dipendente	-	-	-	-	-
	Fondo progetti speciali personale dipendente	-	-	-	-	-
	Fondo ferie non godute	-	-	-	-	-
	Fondo fino 1% monte salari per EQUILIBRIO economico	-	-	-	-	-
	Altri fondi per pers. dipend. (oneri, irap, esclusività, ecc)	-	-	-	-	-
	Fondo perequativo libera professione	73.090	9.074	-	-	82.164
	Fondo riallin. competenza econ. libera professione	48.547	29.090	-	- 36.437	41.200
	Fondo manutenzioni cicliche	140.667		-	-	140.667
	Fondo acc.to rimborsi RT	-	-	-	-	-
	Altri fondi oneri e spese	52.671	-	-	-	52.671
	<b>TOTALE FONDI RISCHI E ONERI</b>	<b>3.375.855</b>	<b>2.811.246</b>	<b>-</b>	<b>- 946.484</b>	<b>5.240.618</b>

### Note e Commenti

I Fondi Rischi ed Oneri accolgono gli accantonamenti destinati a coprire perdite o debiti aventi natura determinata, esistenza certa o probabile, e ammontare e data di sopravvenienza indeterminata alla data di chiusura del bilancio. I Fondi accolgono:

- Accantonamenti per passività la cui esistenza è solo probabile (Fondi Rischi);
- Accantonamenti corrispondenti alle quote non ancora utilizzate dei contributi finalizzati assegnati all'ente (Quote inutilizzate contributi);

- Accantonamenti per passività certe ma con ammontare e data accadimento indeterminate (Altri Fondi per Oneri e Spese).

Nell'esercizio, i fondi complessivamente accantonati dall'ente sono aumentati di euro 1.864.763 e tale incremento deriva dalla somma algebrica fra gli accantonamenti e gli utilizzi del periodo.

### **Fondi Rischi**

*Fondo cause legali:* accoglie gli importi destinati a coprire le passività potenziali legate alla conclusione di cause legali in corso. La stima delle passività è stata determinata a seguito dell'analisi effettuata dal legale incaricato e tiene conto della valutazione della probabilità di un esito negativo e dell'ammontare delle richieste effettuate dalle controparti.

*Fondo franchigia aggregata:* accoglie gli accantonamenti effettuati per la copertura del rischio aziendale legato ai sinistri rientranti nella franchigia a carico dell'azienda nel 2018.

*Fondo per interessi di mora:* accoglie gli accantonamenti effettuati per coprire il rischio di interessi per ritardati pagamenti. Nel corso dell'esercizio si è provveduto a rideterminare l'importo del fondo per adeguarsi a quanto previsto dalla casistica regionale per l'applicazione dei principi contabili (DDRT 9600/2023).

### **Altri Fondi**

*Fondo Rinnovi Contrattuali:* accoglie i costi maturati ma non ancora erogati derivanti dall'adeguamento delle condizioni economiche degli stipendi del personale dell'ente, (comparto e dirigenza), a seguito dei rinnovi del contratto collettivo nazionale di lavoro.

*Altri fondi per oneri e spese:* all'interno della tabella 36 la voce "Altri fondi per oneri e spese" è stata dettagliata per tipologia e gli accantonamenti sono riferiti a:

*Fondi relativi all'attività di libera professione intramuraria:* accolgono gli accantonamenti effettuati per coprire le somme già fatturate ma non ancora rimosse da corrispondere ai dipendenti e il fondo perequativo della libera professione.

*Fondo manutenzioni cicliche:* il fondo è stato costituito nell'anno 2018 per ripartire, in base al principio della competenza, il costo della manutenzione ordinaria. Infatti la manutenzione ordinaria, anche se viene effettuata dopo un certo numero di anni, si riferisce al logorio del bene avvenuto negli esercizi precedenti. L'ente, avendo in carico la gestione del fabbricato "Villa delle Rose", per il quale nell'anno 2017 è stato contratto un leasing finanziario di 15 anni, ha dunque ritenuto opportuno costituire tale fondo in modo da ripartire secondo l'effettiva competenza economica la manutenzione pianificata ad intervalli periodici.

*Altri fondi oneri e spese:* il saldo al 31/12/2023 è costituito dall'importo accantonato per i premi da corrispondere alla Direzione e al Collegio Sindacale (euro 26.972) e dall'importo accantonato per coprire il rimborso di quanto fatturato alla gestione liquidatoria del CSPO per la conservazione degli archivi sanitari (euro 25.699).

### **Quote inutilizzate contributi**

Tali fondi accolgono gli accantonamenti corrispondenti alle quote non ancora utilizzate dei contributi finalizzati assegnati all'ente. Di seguito si riporta il dettaglio di tali fondi e la movimentazione dei relativi contributi:



Tab. 37 – Dettaglio movimentazioni. quota inutiliz. contrib. da Regione o P.A. per quota F.S.R. vincolato

Codice Mod. SP	DETTAGLIO QUOTE INUTILIZZATE CONTRIBUTI (DESCRIZIONE PROGETTO)	Esercizio	Importo Contributo	Tipologia	Esercizio 2020 e precedenti	Esercizio 2021	Esercizio 2022	Esercizio 2023	Fondo al 31/12/2023
PBA 160	Contributi in c/esercizio da FSI anno 2018 eccedenti il fabbisogno corrente dell'Ente destinati al finanziamento di INVESTIMENTI di carattere struttur	2018	622.000	B.1) Acquisti di beni	52.779	-	-	-	
				B.2) Acquisti di servizi sanitari	-	-	-	-	
				B.3) Acquisti di servizi non sanitari	-	-	-	-	
				B.6) Costi del personale	-	-	-	-	
				Altri costi - imposte e tasse	-	-	-	-	
				Altri costi - oneri vari di gestione	-	-	-	-	
				Altri costi - casistica DDRT	-	-	-	-	
<b>Totale</b>	<b>52.779</b>	<b>-</b>	<b>-</b>	<b>-</b>	<b>-</b>	<b>569.221</b>			
PBA 160	DOC. 11-2022-1., DDRT N. 19049 DEL 17/11/2020. DGRT 557/2020. PROG. LOST IN TUSCANY. Acconto 30%. Annualità 2022. Resp. Poli - Regione Toscana.	2022	91.032	B.1) Acquisti di beni	-	-	-	-	
				B.2) Acquisti di servizi sanitari	-	-	-	-	
				B.3) Acquisti di servizi non sanitari	-	-	32.618	47.326	
				B.6) Costi del personale	-	-	-	-	
				Altri costi - imposte e tasse	-	-	786	1.983	
				Altri costi - oneri vari di gestione	-	-	-	2	
				Altri costi - casistica DDRT	-	-	-	-	
<b>Totale</b>	<b>-</b>	<b>-</b>	<b>33.404</b>	<b>49.311</b>	<b>8.317</b>				
PBA 160	DOC. 11-2022-6 - DDRT 8245 DEL 26/05/2020. BANDO RICERCA SALUTE - EPI METAL - PROGETTO PER STABILIRE UNA STRETTA COLLABORAZIONE TRA ENTI REGIONALI ATT	2022	32.981	B.1) Acquisti di beni	-	-	-	-	
				B.2) Acquisti di servizi sanitari	-	-	-	-	
				B.3) Acquisti di servizi non sanitari	-	-	-	-	
				B.6) Costi del personale	-	-	-	-	
				Altri costi - imposte e tasse	-	-	-	-	
				Altri costi - oneri vari di gestione	-	-	-	-	
				Altri costi - casistica DDRT	-	-	-	-	
<b>Totale</b>	<b>-</b>	<b>-</b>	<b>-</b>	<b>-</b>	<b>-</b>	<b>32.981</b>			
PBA 160	DOC. 11-2022-6.DDRT 8245 DEL 26/05/2020. PROGETTO VAMP. Role of vaginal microbiota in human papillomavirus clearance and persistence. Resp. Sani. Sald	2022	113.755	B.1) Acquisti di beni	-	-	-	-	
				B.2) Acquisti di servizi sanitari	-	-	-	-	
				B.3) Acquisti di servizi non sanitari	-	-	-	-	
				B.6) Costi del personale	-	-	-	-	
				Altri costi - imposte e tasse	-	-	-	-	
				Altri costi - oneri vari di gestione	-	-	-	25.725	
				Altri costi - casistica DDRT	-	-	-	-	
<b>Totale</b>	<b>-</b>	<b>-</b>	<b>-</b>	<b>25.725</b>	<b>88.030</b>				
PBA 160	DOC. 11-2022 - 6 - DDRT N. 8245 DEL 26/05/2020. PROGETTO SLPI PC . A novelets dependent biomarker of prostate cancer. Resp. Notaro. Saldo 30%	2022	110.400	B.1) Acquisti di beni	-	-	-	-	
				B.2) Acquisti di servizi sanitari	-	-	-	-	
				B.3) Acquisti di servizi non sanitari	-	-	-	-	
				B.6) Costi del personale	-	-	-	-	
				Altri costi - imposte e tasse	-	-	-	-	
				Altri costi - oneri vari di gestione	-	-	-	-	
				Altri costi - casistica DDRT	-	-	-	-	
<b>Totale</b>	<b>-</b>	<b>-</b>	<b>-</b>	<b>-</b>	<b>110.400</b>				
<b>TOTALE</b>			<b>970.168</b>		<b>52.779</b>	<b>-</b>	<b>33.404</b>	<b>75.036</b>	<b>808.949</b>

Tab. 38 – Dettaglio movimentazioni quota inutiliz. contrib. vincolati da soggetti pubblici (extrafondo) – I parte

Codice Mod. SP	DETTAGLIO QUOTE INUTILIZZATE CONTRIBUTI (DESCRIZIONE PROGETTO)	Esercizio	Importo Contributo	Tipologia	Esercizio 2020 e precedenti	Esercizio 2021	Esercizio 2022	Esercizio 2023	Fondo al 31/12/2023
PBA 170	6-2012-73; CONTRIBUTO PER RESTYLING UNITA' MOBILE E ACQUISTO MAMMOGRAFI	2012	3.000	B.1) Acquisti di beni	1.406	-	-	-	
				B.2) Acquisti di servizi sanitari	-	-	-	-	
				B.3) Acquisti di servizi non sanitari	-	-	-	-	
				B.6) Costi del personale	-	-	-	-	
				Altri costi - imposte e tasse	-	-	-	-	
				Altri costi - oneri vari di gestione	106	-	-	-	
				Altri costi - casistica DDRT	-	-	-	-	
<b>Totale</b>	<b>1.512</b>	<b>-</b>	<b>-</b>	<b>-</b>	<b>-</b>	<b>1.488</b>			
PBA 170	11-2020-9 DGRT 388/2020 E DGRT 555/2020. DD 8944 DEL 1/06/2020. GESTIONE E SVILUPPO SORVEGLIANZA SANITARIA EX ESPOSTI AD AMIANTO ANNO 2020 - Resp. Dot	2020	150.000	B.1) Acquisti di beni	-	-	-	-	
				B.2) Acquisti di servizi sanitari	7.000	-	-	-	
				B.3) Acquisti di servizi non sanitari	-	54.655	-	-	
				B.6) Costi del personale	-	-	563	-	
				Altri costi - imposte e tasse	-	-	-	-	
				Altri costi - oneri vari di gestione	-	-	-	-	
				Altri costi - casistica DDRT	-	-	-	-	
<b>Totale</b>	<b>7.000</b>	<b>54.655</b>	<b>563</b>	<b>-</b>	<b>87.782</b>				
PBA 170	11-2020-9 DGRT 388/2020 E DGRT 555/2020. DD 8944 DEL 1/06/2020. GESTIONE E SVILUPPO SORVEGLIANZA SANITARIA EX ESPOSTI AD AMIANTO ANNO 2021 - Resp. Dot	2020	130.000	B.1) Acquisti di beni	-	-	-	-	
				B.2) Acquisti di servizi sanitari	-	-	-	-	
				B.3) Acquisti di servizi non sanitari	-	-	-	-	
				B.6) Costi del personale	-	-	-	-	
				Altri costi - imposte e tasse	-	-	-	-	
				Altri costi - oneri vari di gestione	-	-	-	-	
				Altri costi - casistica DDRT	-	-	-	-	
<b>Totale</b>	<b>-</b>	<b>-</b>	<b>-</b>	<b>-</b>	<b>130.000</b>				
PBA 170	11-2021-7 CCM 2020. SISTEMI INNOVATIVI PER L'IDENTIFICAZIONE PRECOCE DEI FOCOLI COVID-19 IN AMBITO SCOLASTICO IN ITALIA. Resp. Sani - Agenzia Regiona	2021	10.000	B.1) Acquisti di beni	-	805	-	-	
				B.2) Acquisti di servizi sanitari	-	-	-	-	
				B.3) Acquisti di servizi non sanitari	-	712	-	-	
				B.6) Costi del personale	-	-	-	3.720	
				Altri costi - imposte e tasse	-	-	-	-	
				Altri costi - oneri vari di gestione	-	-	-	4.763	
				Altri costi - casistica DDRT	-	-	-	-	
<b>Totale</b>	<b>-</b>	<b>1.517</b>	<b>-</b>	<b>8.483</b>	<b>-</b>				
PBA 170	11-2021-11 DD RT 8971 DEL 14/05/2021. IMPATTO DEL COVID-19 SULLA MORTALITA' DEI TOSCANI. ICOMOT. ARTEA. Resp. Chellini	2021	250.400	B.1) Acquisti di beni	-	-	-	-	
				B.2) Acquisti di servizi sanitari	-	-	-	-	
				B.3) Acquisti di servizi non sanitari	-	-	21.568	1.875	
				B.6) Costi del personale	-	-	-	-	
				Altri costi - imposte e tasse	-	-	718	-	
				Altri costi - oneri vari di gestione	-	68.162	24.000	134.078	
				Altri costi - casistica DDRT	-	-	-	-	
<b>Totale</b>	<b>-</b>	<b>68.162</b>	<b>46.285</b>	<b>135.953</b>	<b>-</b>				
PBA 170	11-2022-8 DDRT N. 9789 DEL 18/05/2022. IMPLEMENTAZIONE REGISTRO TUMORI - MIGLIORAMENTO DELLE PROCEDURE DI RECORD LINKAGE TRA FONDI INFORMATIVE SANITAR	2022	43.813	B.1) Acquisti di beni	-	-	-	-	
				B.2) Acquisti di servizi sanitari	-	-	-	-	
				B.3) Acquisti di servizi non sanitari	-	-	-	10.055	
				B.6) Costi del personale	-	-	-	-	
				Altri costi - imposte e tasse	-	-	-	855	
				Altri costi - oneri vari di gestione	-	-	-	-	
				Altri costi - casistica DDRT	-	-	-	-	
<b>Totale</b>	<b>-</b>	<b>-</b>	<b>-</b>	<b>10.910</b>	<b>32.903</b>				
PBA 170	11-2022-11 DDRT 22945 DEL 26/11/2022. PROMOZIONE DEL BENESSERE PSICOLOGICO PER PAZIENTI ONCOLOGICI - REGIONE TOSCANA	2022	17.650	B.1) Acquisti di beni	-	-	-	17.404	
				B.2) Acquisti di servizi sanitari	-	-	-	-	
				B.3) Acquisti di servizi non sanitari	-	-	-	-	
				B.6) Costi del personale	-	-	-	-	
				Altri costi - imposte e tasse	-	-	-	-	
				Altri costi - oneri vari di gestione	-	-	-	246	
				Altri costi - casistica DDRT	-	-	-	-	
<b>Totale</b>	<b>-</b>	<b>-</b>	<b>-</b>	<b>17.650</b>	<b>-</b>				
PBA 170	11-2023-5 DDRT 11109/2023 - DGRT 453/2023 - PROGETTO DI Sperimentazione per l'implementazione di un programma di sorveglianza sanitaria sugli esposti	2023	33.000	B.1) Acquisti di beni	-	-	-	-	
				B.2) Acquisti di servizi sanitari	-	-	-	-	
				B.3) Acquisti di servizi non sanitari	-	-	-	-	
				B.6) Costi del personale	-	-	-	-	
				Altri costi - imposte e tasse	-	-	-	-	
				Altri costi - oneri vari di gestione	-	-	-	-	
				Altri costi - casistica DDRT	-	-	-	-	
<b>Totale</b>	<b>-</b>	<b>-</b>	<b>-</b>	<b>-</b>	<b>33.000</b>				

Tab. 38 – Dettaglio movimentazioni quota inutiliz. contrib. vincolati da soggetti pubblici (extrafondo) – II parte

Codice Mod. SP	DETTAGLIO QUOTE INUTILIZZATE CONTRIBUTI (DESCRIZIONE PROGETTO)	Esercizio	Importo Contributo	Tipologia	Esercizio 2020 e precedenti	Esercizio 2021	Esercizio 2022	Esercizio 2023	Fondo al 31/12/2023
PBA 170	DOC 11-2023-25 - CONTRIBUTI EX DGRT 1587 DEL 18/12/2023	2023	3.248.168	B.1) Acquisti di beni	-	-	-	-	
				B.2) Acquisti di servizi sanitari	-	-	-	-	
				B.3) Acquisti di servizi non sanitari	-	-	-	-	
				B.6) Costi del personale	-	-	-	-	
				Altri costi - imposte e tasse	-	-	-	-	
				Altri costi - oneri vari di gestione	-	-	-	2.010.000	
				Altri costi - casistica DDRT	-	-	-	-	
<b>Totale</b>	-	-	-	2.010.000	1.238.168				
PBA 170	11-2023-27 DDRT24007/2023 DGRT 1183/2023 -PROGETTO REGIONALE PER LA PREVENZIONE DELLE AGGRESSIONI AL PERSONALE SANITARIO E SOCIO-SANITARIO - ANNO 2024	2023	100.000	B.1) Acquisti di beni	-	-	-	-	
				B.2) Acquisti di servizi sanitari	-	-	-	-	
				B.3) Acquisti di servizi non sanitari	-	-	-	-	
				B.6) Costi del personale	-	-	-	-	
				Altri costi - imposte e tasse	-	-	-	-	
				Altri costi - oneri vari di gestione	-	-	-	-	
				Altri costi - casistica DDRT	-	-	-	-	
<b>Totale</b>	-	-	-	-	100.000				
PBA 170	11-2023-29 DDRT 3469/2024 DGR n. 1544/2023: impegno risorse a favore delle aziende sanitarie toscane ,di cui al finanziamento ministeriale per la prom	2023	17.650	B.1) Acquisti di beni	-	-	-	-	
				B.2) Acquisti di servizi sanitari	-	-	-	-	
				B.3) Acquisti di servizi non sanitari	-	-	-	-	
				B.6) Costi del personale	-	-	-	-	
				Altri costi - imposte e tasse	-	-	-	-	
				Altri costi - oneri vari di gestione	-	-	-	-	
				Altri costi - casistica DDRT	-	-	-	-	
<b>Totale</b>	-	-	-	-	17.650				
<b>TOTALE</b>			<b>4.003.680</b>		<b>8.512</b>	<b>124.334</b>	<b>46.849</b>	<b>2.182.995</b>	<b>1.640.991</b>

Tab. 39 – Dettaglio movimentazioni quota inutilizzata contributi per ricerca – I parte

Codice Mod. SP	DETTAGLIO QUOTE INUTILIZZATE CONTRIBUTI (DESCRIZIONE PROGETTO)	Esercizio	Importo Contributo	Tipologia	Esercizio 2020 e precedenti	Esercizio 2021	Esercizio 2022	Esercizio 2023	Fondo al 31/12/2023
PBA 180	6-2018-8 AUT. 82/2018. CONFRONTO RANDOMIZZATO TRA CANCRO AL SENO STANDARDIZZATO E RISCHIO-STRATIFICATO SCREENING IN DONNE EUROPEE DI ETÀ COMPRESA TRA	2018	249.433	B.1) Acquisti di beni	-	-	-	-	
				B.2) Acquisti di servizi sanitari	-	-	569	569	
				B.3) Acquisti di servizi non sanitari	2	-	-	-	
				B.6) Costi del personale	43.684	22.252	15.413	23.077	
				Altri costi - imposte e tasse	-	-	-	-	
				Altri costi - oneri vari di gestione	22.076	-	3.602	37.851	
				Altri costi - casistica DDRT	-	-	-	-	
<b>Totale</b>	<b>65.762</b>	<b>22.252</b>	<b>19.583</b>	<b>60.359</b>	<b>81.476</b>				
PBA 180	11-2019-8 PROGETTO INTEGRAZIONE, FORMAZIONE E VALUTAZIONE DI IMPATTO DELL'INQUINAMENTO AMBIENTALE SULLA SALUTE: RETE ITALIANA AMBIENTE E SALUTE RIAS -	2019	6.000	B.1) Acquisti di beni	-	-	-	-	
				B.2) Acquisti di servizi sanitari	-	-	-	-	
				B.3) Acquisti di servizi non sanitari	-	-	-	-	
				B.6) Costi del personale	682	-	124	-	
				Altri costi - imposte e tasse	-	-	-	-	
				Altri costi - oneri vari di gestione	-	-	61	5.133	
				Altri costi - casistica DDRT	-	-	-	-	
<b>Totale</b>	<b>682</b>	<b>-</b>	<b>185</b>	<b>5.133</b>	<b>-</b>				
PBA 180	11-2019-12 - PROGETTO PILOTA: PERCORSI, SELEZIONE DEI PROGETTI E PROTOCOLLI DIAGNOSTICI IN VISTA DI UNA VALUTAZIONE HTA - RESP. ZAPPA, VARIATO NEL DR.	2019	400.000	B.1) Acquisti di beni	-	-	1.960	1.278	
				B.2) Acquisti di servizi sanitari	-	-	21.857	18.545	
				B.3) Acquisti di servizi non sanitari	-	4.619	26.963	23.351	
				B.6) Costi del personale	-	13	160	721	
				Altri costi - imposte e tasse	-	-	-	-	
				Altri costi - oneri vari di gestione	70.627	58.452	18.946	105.960	
				Altri costi - casistica DDRT	-	-	-	-	
<b>Totale</b>	<b>70.627</b>	<b>63.084</b>	<b>69.886</b>	<b>149.854</b>	<b>46.549</b>				
PBA 180	11-2019-13 - LINEE GUIDA PER LA RENDICONTAZIONE SOCIALE DEI PROGRAMMI DI SCREENING - RESP. MANTELLINI	2019	50.000	B.1) Acquisti di beni	-	-	3.875	-	
				B.2) Acquisti di servizi sanitari	-	-	-	-	
				B.3) Acquisti di servizi non sanitari	9.150	9.150	16.198	-	
				B.6) Costi del personale	-	-	-	-	
				Altri costi - imposte e tasse	-	-	392	-	
				Altri costi - oneri vari di gestione	1.652	1.650	4.412	3.521	
				Altri costi - casistica DDRT	-	-	-	-	
<b>Totale</b>	<b>10.802</b>	<b>10.800</b>	<b>24.877</b>	<b>3.521</b>	<b>-</b>				
PBA 180	11-2020-4 REVERT. TARGETED THERAPY FOR ADVANCED COLORECTAL CANCER PATIENTS. - Resp. Peluso - Università degli Studi Tor Vergata.	2020	140.000	B.1) Acquisti di beni	2.112	231	-	350	
				B.2) Acquisti di servizi sanitari	-	-	1.730	-	
				B.3) Acquisti di servizi non sanitari	-	-	-	-	
				B.6) Costi del personale	11.871	24.346	25.290	14.771	
				Altri costi - imposte e tasse	-	-	-	-	
				Altri costi - oneri vari di gestione	-	55	12.737	-	
				Altri costi - casistica DDRT	-	-	-	-	
<b>Totale</b>	<b>13.982</b>	<b>24.522</b>	<b>39.757</b>	<b>15.121</b>	<b>46.618</b>				
PBA 180	11-2020-23 OBESITY AND CANCER IN EPICITALY: THE ROLE OF CIRCULATING MICRO RNAs - Resp. Masala - AOU Città della Salute e della Scienza Torino.	2020	56.000	B.1) Acquisti di beni	-	-	-	-	
				B.2) Acquisti di servizi sanitari	-	-	-	-	
				B.3) Acquisti di servizi non sanitari	-	5.577	16.686	11.988	
				B.6) Costi del personale	-	-	-	-	
				Altri costi - imposte e tasse	-	474	1.418	1.019	
				Altri costi - oneri vari di gestione	-	-	-	-	
				Altri costi - casistica DDRT	-	-	-	-	
<b>Totale</b>	<b>-</b>	<b>6.051</b>	<b>18.104</b>	<b>13.007</b>	<b>18.838</b>				
PBA 180	11-2020-10 - SVILUPPO DI STRUMENTI PER L'AGGIORNAMENTO DEI METODI DI SORVEGLIANZA EPIDEMIOLOGICA E RICERCA ANALITICA IN TEMA DI MALATTIE AMANTO CORRE	2020	70.000	B.1) Acquisti di beni	-	-	-	-	
				B.2) Acquisti di servizi sanitari	-	-	-	-	
				B.3) Acquisti di servizi non sanitari	-	16.908	23.575	-	
				B.6) Costi del personale	-	-	-	-	
				Altri costi - imposte e tasse	-	-	-	-	
				Altri costi - oneri vari di gestione	-	-	3.115	26.402	
				Altri costi - casistica DDRT	-	-	-	-	
<b>Totale</b>	<b>-</b>	<b>16.908</b>	<b>26.690</b>	<b>26.402</b>	<b>-</b>				
PBA 180	6-2021-1IG 2019 - RIF. 23702. MAMMOGRAPHIC BREAST DENSITY AND BREAST CANCER RISK LIFESTYLE AND HORMONAL BIOMARKERS IN A LONGITUDINAL STUDY. IP ANNO -	2021	134.000	B.1) Acquisti di beni	-	-	-	4.453	
				B.2) Acquisti di servizi sanitari	-	-	-	5.450	
				B.3) Acquisti di servizi non sanitari	-	103.714	166	-	
				B.6) Costi del personale	-	-	-	1.112	
				Altri costi - imposte e tasse	-	416	14	-	
				Altri costi - oneri vari di gestione	-	300	12.182	6.195	
				Altri costi - casistica DDRT	-	-	-	-	
<b>Totale</b>	<b>-</b>	<b>104.429</b>	<b>12.362</b>	<b>17.209</b>	<b>-</b>				

Tab. 39 – Dettaglio movimentazioni quota inutilizzata contributi per ricerca – II parte

Codice Mod. SP	DETTAGLIO QUOTE INUTILIZZATE CONTRIBUTI (DESCRIZIONE PROGETTO)	Esercizio	Importo Contributo	Tipologia	Esercizio 2020 e precedenti	Esercizio 2021	Esercizio 2022	Esercizio 2023	Fondo al 31/12/2023
PBA 180	11-2021-4 SVILUPPO DELLA RETE DI SORVEGLIANZA EPIDEMIOLOGICA DEI TUMORI NASO SINUSALI (RENATUNS) - Resp. Miligi - IRCCS Ca' Granda Ospedale Maggiore	2021	14.000	B.1) Acquisti di beni	-	-	-	-	
				B.2) Acquisti di servizi sanitari	-	-	-	-	
				B.3) Acquisti di servizi non sanitari	-	-	-	9.677	
				B.6) Costi del personale	-	-	-	997	
				Altri costi - imposte e tasse	-	-	-	823	
				Altri costi - oneri vari di gestione	-	-	-	2.503	
				Altri costi - casistica DDRT	-	-	-	-	
<b>Totale</b>	-	-	-	14.000	-				
PBA 180	11-2021-10 - DDRT N. 10209 DEL 4/06/2021 THIRD-GENERATION SEQUENCING AND LIQUID BIOPSY: A NANOSPHERE-BASED APPROACH FOR COPY NUMBER VARIATION ANALYSIS F	2021	65.000	B.1) Acquisti di beni	-	4.202	4.691	2.476	
				B.2) Acquisti di servizi sanitari	-	14.937	27.599	6.824	
				B.3) Acquisti di servizi non sanitari	-	-	-	-	
				B.6) Costi del personale	-	-	-	-	
				Altri costi - imposte e tasse	-	1.270	2.346	390	
				Altri costi - oneri vari di gestione	-	55	210	-	
				Altri costi - casistica DDRT	-	-	-	-	
<b>Totale</b>	-	20.463	34.846	9.691	-				
PBA 180	11-2021-14 AZIONE COMUNE TRA GLI STATI MEMBRI INTERESSATI E LA COMMISSIONE NELL'AREA DEL CONTROLLO DEL TABACCO JACT 2. Resp. Dr. Giuseppe Gorini. Isti	2021	34.882	B.1) Acquisti di beni	-	-	-	-	
				B.2) Acquisti di servizi sanitari	-	-	-	-	
				B.3) Acquisti di servizi non sanitari	-	-	15.050	7.500	
				B.6) Costi del personale	-	-	-	-	
				Altri costi - imposte e tasse	-	-	-	-	
				Altri costi - oneri vari di gestione	-	-	4.750	-	
				Altri costi - casistica DDRT	-	-	-	-	
<b>Totale</b>	-	-	10.300	7.500	17.082				
PBA 180	6-2022-1 IG RIF. 23091. ROLE OF HEDGEHOG SIGNALING IN MELANOMA IMMUNE RESPONSE III <sup>o</sup> ANNO. Resp. Barbara Stecca - AIRC. Rich. ISPRO del 6/12/2021. PROT.	2022	89.000	B.1) Acquisti di beni	-	-	21.596	24.688	
				B.2) Acquisti di servizi sanitari	-	-	22.760	4.552	
				B.3) Acquisti di servizi non sanitari	-	-	2.369	1.315	
				B.6) Costi del personale	-	-	914	406	
				Altri costi - imposte e tasse	-	-	1.935	181	
				Altri costi - oneri vari di gestione	-	-	10.763	152	
				Altri costi - casistica DDRT	-	-	-	-	
<b>Totale</b>	-	-	60.336	28.664	-				
PBA 180	6-2022-2 IG - RIF. 23702. MAMMOGRAPHIC BREAST DENSITY AND BREAST CANCER RISK LIFESTYLE AND HORMONAL BIOMARKERS IN A LONGITUDINAL STUDY. III <sup>o</sup> ANNO - Re	2022	215.000	B.1) Acquisti di beni	-	-	-	-	
				B.2) Acquisti di servizi sanitari	-	-	-	-	
				B.3) Acquisti di servizi non sanitari	-	-	152.045	2.269	
				B.6) Costi del personale	-	-	-	-	
				Altri costi - imposte e tasse	-	-	3.396	-	
				Altri costi - oneri vari di gestione	-	-	19.545	251	
				Altri costi - casistica DDRT	-	-	-	-	
<b>Totale</b>	-	-	174.987	2.520	37.492				
PBA 180	11-2022-3 SVILUPPO DI STRATEGIE DI PROMOZIONE DEGLI STILI DI VITA E DI INTERVENTI DI RECUPERO DEI RITARDI NEI PROGRAMMI DI SCREENING ONCOLOGICI, PER C	2022	200.000	B.1) Acquisti di beni	-	-	-	5.380	
				B.2) Acquisti di servizi sanitari	-	-	-	14.000	
				B.3) Acquisti di servizi non sanitari	-	-	-	33.722	
				B.6) Costi del personale	-	-	-	871	
				Altri costi - imposte e tasse	-	-	-	-	
				Altri costi - oneri vari di gestione	-	-	-	-	
				Altri costi - casistica DDRT	-	-	-	-	
<b>Totale</b>	-	-	-	53.974	146.026				
PBA 180	11-2022-4 DECRETO MUR N. 1146 DEL 18/05/2021. NMJ - ON - A - CHIP - HUMANIZED HIGH-THROUGHPUT CO-CULTURE SYSTEM FOR MOTOR NEURON DISEASES. Resp. Contice	2022	149.450	B.1) Acquisti di beni	-	-	-	33.466	
				B.2) Acquisti di servizi sanitari	-	-	-	-	
				B.3) Acquisti di servizi non sanitari	-	-	-	37.938	
				B.6) Costi del personale	-	-	-	-	
				Altri costi - imposte e tasse	-	-	-	860	
				Altri costi - oneri vari di gestione	-	-	-	689	
				Altri costi - casistica DDRT	-	-	-	-	
<b>Totale</b>	-	-	-	72.952	76.498				
PBA 180	6-2022-33 WHAT IS THE BEST INTERVAL TO SCREEN WOMEN 45-49 AND 70-74 FOR BREAST CANCER?. Resp. D.ssa Mantellini. IRCCS-IRST Servizio Regionale Emilia R	2022	11.000	B.1) Acquisti di beni	-	-	-	-	
				B.2) Acquisti di servizi sanitari	-	-	-	-	
				B.3) Acquisti di servizi non sanitari	-	-	-	-	
				B.6) Costi del personale	-	-	-	-	
				Altri costi - imposte e tasse	-	-	-	-	
				Altri costi - oneri vari di gestione	-	-	-	-	
				Altri costi - casistica DDRT	-	-	-	-	
<b>Totale</b>	-	-	-	-	11.000				

Tab. 39 – Dettaglio movimentazioni quota inutilizzata contributi per ricerca – III parte

Codice Mod. SP	DETTAGLIO QUOTE INUTILIZZATE CONTRIBUTI (DESCRIZIONE PROGETTO)	Esercizio	Importo Contributo	Tipologia	Esercizio 2020 e precedenti	Esercizio 2021	Esercizio 2022	Esercizio 2023	Fondo al 31/12/2023
PBA 180	6-2022-23 IG - RIF. 23702. MAMMOGRAPHIC BREAST DENSITY AND BREAST CANCER RISK LIFESTYLE AND HORMONAL BIOMARKERS IN A LONGITUDINAL STUDY. IV° ANNO - Re	2022	147.000	B.1) Acquisti di beni	-	-	-	-	
				B.2) Acquisti di servizi sanitari	-	-	-	-	
				B.3) Acquisti di servizi non sanitari	-	-	-	83.567	
				B.6) Costi del personale	-	-	-	-	
				Altri costi - imposte e tasse	-	-	-	3.313	
				Altri costi - oneri vari di gestione	-	-	-	5.410	
				Altri costi - casistica DDRT	-	-	-	-	
				<b>Totale</b>	-	-	-	92.290	54.710
PBA 180	6-2022-24 IG RIF. 23091. ROLE OF HEDGEHO SIGNALING IN MELANOMA IMMUNE RESPONSE IV° ANNO. Resp. Barbara Stecca - A.I.R.C. Rich. ISPRO del 30/11/22. - pror	2022	89.000	B.1) Acquisti di beni	-	-	-	36.018	
				B.2) Acquisti di servizi sanitari	-	-	-	14.543	
				B.3) Acquisti di servizi non sanitari	-	-	-	963	
				B.6) Costi del personale	-	-	-	989	
				Altri costi - imposte e tasse	-	-	-	1.300	
				Altri costi - oneri vari di gestione	-	-	-	-	
				Altri costi - casistica DDRT	-	-	-	-	
				<b>Totale</b>	-	-	-	53.813	35.187
PBA 180	11-2022-16 - GRANT AGREEMENT PERCH - RESP. PAOLA MANTELLINI	2022	23.688	B.1) Acquisti di beni	-	-	-	-	
				B.2) Acquisti di servizi sanitari	-	-	-	-	
				B.3) Acquisti di servizi non sanitari	-	-	-	-	
				B.6) Costi del personale	-	-	-	5.910	
				Altri costi - imposte e tasse	-	-	-	-	
				Altri costi - oneri vari di gestione	-	-	-	-	
				Altri costi - casistica DDRT	-	-	-	-	
				<b>Totale</b>	-	-	-	5.910	17.778
PBA 180	11-2023-2 DDRT 10209/2021 - SECONDA ANNUALITA' - Ministero della Salute - Bando della Ricerca Finalizzata Anno 2019 - -DNA OF CANCER PATIENTS-	2023	39.000	B.1) Acquisti di beni	-	-	-	-	
				B.2) Acquisti di servizi sanitari	-	-	-	20.775	
				B.3) Acquisti di servizi non sanitari	-	-	-	-	
				B.6) Costi del personale	-	-	-	-	
				Altri costi - imposte e tasse	-	-	-	1.956	
				Altri costi - oneri vari di gestione	-	-	-	-	
				Altri costi - casistica DDRT	-	-	-	-	
				<b>Totale</b>	-	-	-	22.731	16.269
PBA 180	11-2023-4 DDRT 4606/2023 Progetto CRISPR - Development of tumor specific personalized therapy based on suicide gene deliery through CRISPR genome edit	2023	65.000	B.1) Acquisti di beni	-	-	-	-	
				B.2) Acquisti di servizi sanitari	-	-	-	18.559	
				B.3) Acquisti di servizi non sanitari	-	-	-	-	
				B.6) Costi del personale	-	-	-	-	
				Altri costi - imposte e tasse	-	-	-	1.578	
				Altri costi - oneri vari di gestione	-	-	-	-	
				Altri costi - casistica DDRT	-	-	-	-	
				<b>Totale</b>	-	-	-	20.137	44.863
PBA 180	6-2023- 8 Progetto PIECES - Resp.le Giuseppe Gorini - Capofila Ist. Català d'Oncologia	2023	665.070	B.1) Acquisti di beni	-	-	-	-	
				B.2) Acquisti di servizi sanitari	-	-	-	-	
				B.3) Acquisti di servizi non sanitari	-	-	-	-	
				B.6) Costi del personale	-	-	-	10.357	
				Altri costi - imposte e tasse	-	-	-	-	
				Altri costi - oneri vari di gestione	-	-	-	-	
				Altri costi - casistica DDRT	-	-	-	-	
				<b>Totale</b>	-	-	-	10.357	654.713
PBA 180	11-2023-8 /11-2023-28 - PROGETTO HUB DIAGNOSTICA AVANZATA HLS-DA INNOVA PNC E3-2022-23683266 RESP. SANI - FONDAZIONE IROCCS CA' GRANDA OSPEDALE MAGGIOR	2023	70.360	B.1) Acquisti di beni	-	-	-	-	
				B.2) Acquisti di servizi sanitari	-	-	-	-	
				B.3) Acquisti di servizi non sanitari	-	-	-	-	
				B.6) Costi del personale	-	-	-	-	
				Altri costi - imposte e tasse	-	-	-	-	
				Altri costi - oneri vari di gestione	-	-	-	-	
				Altri costi - casistica DDRT	-	-	-	-	
				<b>Totale</b>	-	-	-	-	70.360
PBA 180	6-2023-26 PROGETTO: PNC-TT Netw ork -- Centro Cardiologico Monzino s.p.a. FONDAZIONE MONZINO - SCAD. 31/12/2026 - RESP.LE COTICCELLO	2023	45.475	B.1) Acquisti di beni	-	-	-	-	
				B.2) Acquisti di servizi sanitari	-	-	-	-	
				B.3) Acquisti di servizi non sanitari	-	-	-	-	
				B.6) Costi del personale	-	-	-	-	
				Altri costi - imposte e tasse	-	-	-	-	
				Altri costi - oneri vari di gestione	-	-	-	-	
				Altri costi - casistica DDRT	-	-	-	-	
				<b>Totale</b>	-	-	-	-	45.475

Tab. 39 – Dettaglio movimentazioni quota inutilizzata contributi per ricerca – IV parte

Codice Mod. SP	DETTAGLIO QUOTE INUTILIZZATE CONTRIBUTI (DESCRIZIONE PROGETTO)	Esercizio	Importo Contributo	Tipologia	Esercizio 2020 e precedenti	Esercizio 2021	Esercizio 2022	Esercizio 2023	Fondo al 31/12/2023
PBA 180	6-2023-38 RIF. ID 23091. ROLE OF HEDGEHO SIGNALING IN MELANOMA IMMUNE RESPONSE V° ANNO. Resp. Barbara Stecca - rich. ISPRO del 11/12/2023- scad. 31/06/	2023	83.000	B.1) Acquisti di beni	-	-	-	-	
				B.2) Acquisti di servizi sanitari	-	-	-	-	
				B.3) Acquisti di servizi non sanitari	-	-	-	-	
				B.6) Costi del personale	-	-	-	-	
				Altri costi - imposte e tasse	-	-	-	-	
				Altri costi - oneri vari di gestione	-	-	-	-	
				Altri costi - casistica DDRT	-	-	-	-	
				<b>Totale</b>	-	-	-	-	83.000
PBA 180	6-2023-39 BEYOND BMI: EXTERNAL EXPOSOME, DYSBIOSIS AND SYSTEMIC INFLAMMATION IN THE DEVELOPMENT OF OVERWEIGHT RELATED CHRONIC DISEASES IN WOMEN CODICE P	2023	58.850	B.1) Acquisti di beni	-	-	-	-	
				B.2) Acquisti di servizi sanitari	-	-	-	-	
				B.3) Acquisti di servizi non sanitari	-	-	-	-	
				B.6) Costi del personale	-	-	-	-	
				Altri costi - imposte e tasse	-	-	-	-	
				Altri costi - oneri vari di gestione	-	-	-	-	
				Altri costi - casistica DDRT	-	-	-	-	
				<b>Totale</b>	-	-	-	-	58.850
<b>TOTALE</b>			<b>3.170.207</b>		<b>161.856</b>	<b>268.510</b>	<b>491.914</b>	<b>685.145</b>	<b>1.562.783</b>

Tab. 40 – Dettaglio movimentazioni quota inutilizzata contributi da privati

Codice Mod. SP	DETTAGLIO QUOTE INUTILIZZATE CONTRIBUTI (DESCRIZIONE PROGETTO)	Esercizio	Importo Contributo	Tipologia	Esercizio 2020 e precedenti	Esercizio 2021	Esercizio 2022	Esercizio 2023	Fondo al 31/12/2023
PBA 190	6-2012-74 ; DONAZIONE VALLINI - DR.SSA CHELLINI - S.C. EPIDEMIOLOGIA AMBIENTALE- OCCUPAZIONALE	2012	2.000	B.1) Acquisti di beni	1.487	-	-	81	
				B.2) Acquisti di servizi sanitari	-	-	-	-	
				B.3) Acquisti di servizi non sanitari	-	-	-	-	
				B.6) Costi del personale	-	-	-	-	
				Altri costi - imposte e tasse	-	-	-	-	
				Altri costi - oneri vari di gestione	212	-	-	-	
				Altri costi - casistica DDRT	-	-	-	-	
				<b>Totale</b>	<b>1.699</b>	<b>-</b>	<b>-</b>	<b>81</b>	<b>220</b>
PBA 190	DOC. 6-2020-8. E.P.C.A . APPROPRIATEZZA ECONOMICA DEL PERCORSO INTEGRATO DI CURA. - ROCHE S.P.A. - RESP. VENTURA.	2020	60.000	B.1) Acquisti di beni	-	-	-	-	
				B.2) Acquisti di servizi sanitari	-	-	-	-	
				B.3) Acquisti di servizi non sanitari	-	29.310	11.074	4.200	
				B.6) Costi del personale	-	-	-	-	
				Altri costi - imposte e tasse	-	1.476	941	-	
				Altri costi - oneri vari di gestione	-	-	6.000	6.999	
				Altri costi - casistica DDRT	-	-	-	-	
				<b>Totale</b>	<b>-</b>	<b>30.786</b>	<b>18.015</b>	<b>11.199</b>	<b>-</b>
PBA 190	6-2021-19 HOST GENETICS AND PATHOGENETIC MECHANISMS OF COVID-19 - Resp. Conticello - Istituto di Ricerche Farmacologiche Mario Negri IRCCS. CdC 814.	2021	85.000	B.1) Acquisti di beni	-	8.949	32.221	545	
				B.2) Acquisti di servizi sanitari	-	6.299	23.095	4.954	
				B.3) Acquisti di servizi non sanitari	-	-	-	56	
				B.6) Costi del personale	-	-	-	-	
				Altri costi - imposte e tasse	-	535	1.963	421	
				Altri costi - oneri vari di gestione	-	-	-	5.960	
				Altri costi - casistica DDRT	-	-	-	-	
				<b>Totale</b>	<b>-</b>	<b>15.784</b>	<b>57.279</b>	<b>11.937</b>	<b>-</b>
<b>TOTALE</b>			<b>147.000</b>		<b>1.699</b>	<b>46.570</b>	<b>75.294</b>	<b>23.217</b>	<b>220</b>

**Note e Commenti**

Il totale della colonna ‘Fondo al 31/12/2023’ delle tabelle 37, 38, 39 e 40 può essere verificato con quanto inserito nella colonna ‘Valore finale’ della tabella 36 per la voce ‘Quote inutilizzate contributi’.

L'utilizzato 2023 delle tabelle in questione non è riscontrabile con la colonna ‘Utilizzati’ della tabella 36 poiché esse comprendono anche gli utilizzi dei contributi 2023 che, come previsto dal punto e), comma 1, dell'art. 29 del d. lgs. 118/2011, non transitano da fondo (per i contributi dell'esercizio si accantona a fondo solo la quota non spesa).



Di seguito si riporta un'illustrazione di sintesi dei criteri utilizzati per la determinazione dell'entità dei fondi e gli estremi del verbale del Collegio Sindacale in cui sono stati analizzati i fondi stessi.

COD SP	FONDO RISCHI E ONERI	Criterio di determinazione	Estremi verbale Collegio Sindacale
<b>PBA010</b>	<b>FONDI PER RISCHI:</b>		
PBA020	Fondo rischi per cause civili e oneri processuali	Valutazione percentuale di soccombenza sulla base del riscontro dei legali dell'Istituto	Verbale n. 14 del 16/09/2024
PBA051	<i>Fondo rischi e oneri - franchigia aggregata</i>	Criterio competenza economica e prudente valutazione	Verbale n. 14 del 16/09/2024
PBA052	<i>Fondo interessi di mora</i>	Adeguamento del fondo a quanto previsto dai principi contabili regionali (DDRT 9749/2021)	Verbale n. 14 del 16/09/2024
<b>PBA150</b>	<b>QUOTE INUTILIZZATE CONTRIBUTI:</b>		
PBA160	Quote inutilizzate contributi da Regione o Prov. Aut. per quota F.S. vincolato	Quote inutilizzate nell'anno di assegnazione dei contributi finalizzati come previsto dal D.Lgs. 118/2011	Verbale n. 14 del 16/09/2024
PBA170	Quote inutilizzate contributi vincolati da soggetti pubblici (extra fondo)	Quote inutilizzate nell'anno di assegnazione dei contributi finalizzati come previsto dal D.Lgs. 118/2011	Verbale n. 14 del 16/09/2024
PBA180	Quote inutilizzate contributi per ricerca	Quote inutilizzate nell'anno di assegnazione dei contributi finalizzati come previsto dal D.Lgs. 118/2011	Verbale n. 14 del 16/09/2024
PBA190	Quote inutilizzate contributi vincolati da privati	Quote inutilizzate nell'anno di assegnazione dei contributi finalizzati come previsto dal D.Lgs. 118/2011	Verbale n. 14 del 16/09/2024
<b>PBA200</b>	<b>ALTRI FONDI PER ONERI E SPESE:</b>		
PBA230	Fondo rinnovi contrattuali personale dipendente	Contratto Collettivo Nazionale di Lavoro	Verbale n. 14 del 16/09/2024
PBA260	<i>Fondo perequativo libera professione</i>	Compensi legati alla LP (accantonamento previsto dal Regolamento aziendale sulla LP)	Verbale n. 14 del 16/09/2024
PBA260	<i>Fondo riallin. competenza econ. libera professione</i>	Criterio competenza economica	Verbale n. 14 del 16/09/2024
PBA260	<i>Fondo manutenzioni cicliche</i>	Criterio competenza economica	Verbale n. 14 del 16/09/2024
PBA260	<i>Altri fondi oneri e spese</i>	Criterio competenza economica e prudente valutazione	Verbale n. 14 del 16/09/2024

#### Altre informazioni relative a fondi rischi e oneri.

Informazione	Caso presente in azienda?	Se sì, illustrare
<b>FR01.</b> Con riferimento ai rischi per i quali è stato costituito un fondo, esiste la possibilità di subire perdite addizionali rispetto agli ammontari stanziati?	NO	
<b>FR02.</b> Esistono rischi probabili, a fronte dei quali non è stato costituito un apposito fondo per l'impossibilità di formulare stime attendibili?	NO	
<b>FR03.</b> Esistono rischi (né generici, né remoti) a fronte dei quali non è stato costituito un apposito fondo perché solo possibili, anziché probabili? Da tali rischi potrebbero scaturire perdite significative?	NO	
<b>FR04 – Altro.</b> Esistono altre informazioni che si ritiene necessario fornire per soddisfare la regola generale secondo cui “Se le informazioni richieste da specifiche disposizioni di legge non sono sufficienti a dare una rappresentazione veritiera e corretta, si devono fornire le informazioni complementari necessarie allo scopo” (art 2423 cc)?	NO	

### 13. Trattamento di fine rapporto

Tab. 41 – Consistenza e movimentazioni del Trattamento di Fine Rapporto

CODICE MOD. SP	TRATTAMENTO DI FINE RAPPORTO	Consistenza iniziale	Accantonamenti dell'esercizio	Utilizzi dell'esercizio	Valore finale
PBA250	Fondo per premi operosità medici SUMAI				-
PCA010	Fondo per trattamento di fine rapporto dipendente				-
	<b>TOTALE TRATTAMENTO DI FINE RAPPORTO</b>	-	-	-	-

#### Note e Commenti

L'ente non ha accantonamenti per il trattamento di fine rapporto poiché non ha medici convenzionati e gli accantonamenti per il personale dipendente vengono mensilmente versati all'INPS (gestione previdenziale INADEL ex INPDAP).

#### Altre informazioni relative a trattamento di fine rapporto.

Informazione	Caso presente in azienda?		Se sì, illustrare
<b>TR01 - Altro.</b> Esistono altre informazioni che si ritiene necessario fornire per soddisfare la regola generale secondo cui "Se le informazioni richieste da specifiche disposizioni di legge non sono sufficienti a dare una rappresentazione veritiera e corretta, si devono fornire le informazioni complementari necessarie allo scopo" (art 2423 cc)?	NO		

## 14. Debiti

Saldo al 31/12/2023	7.533.541
Saldo al 31/12/2022	<u>7.510.945</u>
Variazione	22.596

Tab. 42 – Consistenza e movimentazioni dei debiti – I parte

CODICE MOD. SP	DEBITI	Valore iniziale	MOVIMENTI DELL'ESERCIZIO		Valore finale	di cui per fatture da ricevere	di cui per acquisti di beni iscritti tra le immobilizzaz.
			Incrementi	Decrementi			
<b>PDA000</b>	<b>MUTUI PASSIVI</b>	-	-	-	-	-	-
	<b>DEBITI V/STATO</b>						
PDA020	Debiti v/Stato per mobilità passiva extraregionale	-	-	-	-	-	-
PDA030	Debiti v/Stato per mobilità passiva internazionale	-	-	-	-	-	-
PDA040	Acconto quota FSR v/Stato	-	-	-	-	-	-
PDA050	Debiti v/Stato per restituzione finanziamenti - per ricerca:	-	-	-	-	-	-
	...						
PDA060	Altri debiti v/Stato	-	-	-	-	-	-
	...						
	...						
	<b>DEBITI V/REGIONE O PROVINCIA AUTONOMA</b>						
PDA080	Debiti v/Regione o Provincia Autonoma per finanziamenti	-	-	-	-	-	-
PDA090	Debiti v/Regione o Provincia Autonoma per mobilità passiva intraregionale	-	-	-	-	-	-
PDA100	Debiti v/Regione o Provincia Autonoma per mobilità passiva extraregionale	-	-	-	-	-	-
PDA110	Acconto quota FSR da Regione o Provincia Autonoma	-	-	-	-	-	-
PDA120	Altri debiti v/Regione o Provincia Autonoma - GSA	81.675	-	- 45.989	35.686	-	-
PDA121	Altri debiti v/Regione o Provincia Autonoma	-	53.515	-	53.515	-	-
<b>PDA130</b>	<b>DEBITI V/COMUNI:</b>	-	-	-	-	-	-
	...						
	...						
	<b>DEBITI V/AZIENDE SANITARIE PUBBL. DELLA REGIONE</b>						
PDA160	Debiti v/Aziende sanitarie pubbliche della Regione per quota FSR	-	-	-	-	-	-
PDA170	Debiti v/Aziende sanitarie pubbliche della Regione finanziamento sanitario aggiuntivo corrente LEA	-	-	-	-	-	-
PDA180	Debiti v/Aziende sanitarie pubbliche della Regione finanziam. sanitario aggiuntivo corrente extra LEA	-	-	-	-	-	-
PDA190	Debiti v/Aziende sanitarie pubbliche della Regione - mobilità in compensazione	-	-	-	-	-	-
PDA200	Debiti v/Aziende sanitarie pubbliche della Regione - mobilità non in compensazione	1.357.192	-	- 731.826	625.366	743.717	-
PDA210	Debiti v/Aziende sanitarie pubbliche della Regione - altre prestazioni	-	-	-	-	-	-
PDA220	Debiti v/Aziende Sanitarie pubbliche fuori Regione	85.589	-	- 43.003	42.586	25.799	-
PDA230	Debiti v/Aziende sanitarie pubbliche della Regione per versamenti c/patrimonio netto	-	-	-	-	-	-
	<b>TOTALE DEBITI V/AZIENDE SANITARIE PUBBLICHE</b>	<b>1.442.781</b>	<b>-</b>	<b>- 774.829</b>	<b>667.952</b>	<b>769.516</b>	<b>-</b>
	<b>DEBITI V/SOCIETA' PARTECIPATE E/O ENTI DIPENDENTI</b>						
<b>PDA250</b>	<b>Debiti v/enti regionali:</b>	-	-	-	-	-	-
	.....						
<b>PDA260</b>	<b>Debiti v/sperimentazioni gestionali:</b>	-	-	-	-	-	-
	.....						
<b>PDA270</b>	<b>Debiti v/altre partecipate:</b>	-	-	-	-	-	-
	.....						
	.....						
<b>PDA280</b>	<b>DEBITI V/FORNITORI:</b>						
PDA290	Debiti verso erogatori (privati accreditati e convenz.) di prestazioni sanitarie	-	-	-	-	-	-
PDA301	Debiti verso altri fornitori	3.927.531	284.516	-	4.212.048	1.878.513	587.928
<b>PDA310</b>	<b>DEBITI V/ISTITUTO TESORIERE</b>	-	-	-	-	-	-
<b>PDA320</b>	<b>DEBITI TRIBUTARI:</b>	<b>506.324</b>	<b>264.563</b>	<b>-</b>	<b>770.887</b>	<b>-</b>	<b>-</b>
	ritenute erariali	506.324	264.563	-	770.887	-	-
	...						

Tab. 42 – Consistenza e movimentazioni dei debiti – II parte

CODICE MOD. SP	DEBITI	Valore iniziale	MOVIMENTI DELL'ESERCIZIO		Valore finale	di cui per fatture da ricevere	di cui per acquisti di beni iscritti tra le immobilizzaz.
			Incrementi	Decrementi			
<b>PDA330</b>	<b>DEBITI V/ISTITUTI PREVIDENZIALI, ASSISTENZIALI E SICUREZZA SOCIALE</b>	<b>420.371</b>	<b>6.443</b>	<b>- 42.250</b>	<b>384.565</b>	-	-
	debiti Cpdel	231.944	-	- 20.859	211.086	-	-
	debiti Cps	129.950	-	- 17.290	112.660	-	-
	debiti lnadel	51.162	-	- 3.882	47.280	-	-
	debiti lnps - contributi previdenziali	-	676	-	676	-	-
	debiti lnps - contributo 10%	-	-	-	-	-	-
	debiti o.n.a.o.s.i.	-	3.431	-	3.431	-	-
	altri debiti vs. istituti di previdenza	609	1.606	-	2.216	-	-
	altri debiti vs. istituti di previdenza - riscatti	958	396	-	1.354	-	-
	debiti per fondo previdenza e credito	3.901	-	- 219	3.682	-	-
	debiti per fondo perseo e previdenza complementare	1.846	334	-	2.180	-	-
	debiti enpas	-	-	-	-	-	-
	debiti ctps - cassa trattamenti pensionistici statali	-	-	-	-	-	-
	enpapi - ente nazionale previd. professioni inferm.	-	-	-	-	-	-
<b>PDA340</b>	<b>DEBITI V/ALTRI</b>	-	-	-	-	-	-
PDA350	Debiti v/altri finanziatori	-	-	-	-	-	-
PDA360	Debiti v/dipendenti	947.292	98.603	-	1.045.895	-	-
PDA370	Debiti v/gestioni liquidatorie	-	-	-	-	-	-
PDA380	Altri debiti diversi:	184.970	178.024	-	362.994	239.438	-
	.....						
	.....						
	<b>TOTALE DEBITI V/ALTRI</b>	<b>1.132.262</b>	<b>276.626</b>	<b>-</b>	<b>1.408.888</b>	<b>239.438</b>	<b>-</b>

Tab. 43 – Dettaglio dei debiti per anno di formazione – I parte

CODICE MOD. SP	DEBITI	DEBITI PER ANNO DI FORMAZIONE				
		Anno 2019 e precedenti	Anno 2020	Anno 2021	Anno 2022	Anno 2023
<b>PDA000</b>	<b>MUTUI PASSIVI</b>					
	<b>DEBITI V/STATO</b>					
PDA020	Debiti v/Stato per mobilità passiva extraregionale					
PDA030	Debiti v/Stato per mobilità passiva internazionale					
PDA040	Acconto quota FSR v/Stato					
PDA050	Debiti v/Stato per restituzione finanziamenti - per ricerca:	-	-	-	-	-
	...					
	...					
PDA060	Altri debiti v/Stato	-	-	-	-	-
	...					
	...					
	<b>DEBITI V/REGIONE O PROVINCIA AUTONOMA</b>					
PDA080	Debiti v/Regione o Provincia Autonoma per finanziamenti					
PDA090	Debiti v/Regione o Provincia Autonoma per mobilità passiva intraregionale					
PDA100	Debiti v/Regione o Provincia Autonoma per mobilità passiva extraregionale					
PDA110	Acconto quota FSR da Regione o Provincia Autonoma	586.083	- 586.083	-	-	-
PDA120	Altri debiti v/Regione o Provincia Autonoma - GSA	-	-	-	35.686	-
PDA121	Altri debiti v/Regione o Provincia Autonoma	-	- 0	-	0	53.515
<b>PDA130</b>	<b>DEBITI V/COMUNI:</b>	-	-	-	-	-
	...					
	...					
	<b>DEBITI V/AZIENDE SANITARIE PUBBL. DELLA REGIONE</b>					
PDA160	Debiti v/Aziende sanitarie pubbliche della Regione					
PDA170	Debiti v/Aziende sanitarie pubbliche della Regione finanziamento sanitario aggiuntivo corrente LEA					
PDA180	Debiti v/Aziende sanitarie pubbliche della Regione finanziam. sanitario aggiuntivo corrente extra LEA					
PDA190	Debiti v/Aziende sanitarie pubbliche della Regione - mobilità in compensazione					
PDA200	Debiti v/Aziende sanitarie pubbliche della Regione - mobilità non in compensazione	-	-	36.297	7.766	581.303
PDA210	Debiti v/Aziende sanitarie pubbliche della Regione - altre prestazioni					
PDA220	Debiti v/Aziende Sanitarie pubbliche fuori Regione	0	-	-	-	42.586
PDA230	Debiti v/Aziende sanitarie pubbliche della Regione per versamenti c/patrimonio netto					
	<b>TOTALE DEBITI V/AZIENDE SANITARIE PUBBLICHE</b>	<b>0</b>	<b>-</b>	<b>36.297</b>	<b>7.766</b>	<b>623.889</b>

Tab. 43 – Dettaglio dei debiti per anno di formazione – II parte

CODICE MOD. SP	DEBITI	DEBITI PER ANNO DI FORMAZIONE				
		Anno 2019 e precedenti	Anno 2020	Anno 2021	Anno 2022	Anno 2023
<b>DEBITI V/SOCIETA' PARTECIPATE E/O ENTI DIPENDENTI</b>						
PDA250	Debiti v/enti regionali:	-	-	-	-	-
	.....					
PDA260	Debiti v/sperimentazioni gestionali:	-	-	-	-	-
	.....					
PDA270	Debiti v/altre partecipate:	-	-	-	-	-
	.....					
	.....					
<b>DEBITI V/FORNITORI:</b>						
PDA280	Debiti verso erogatori (privati accreditati e convenz.)					
PDA290	di prestazioni sanitarie					
PDA301	Debiti verso altri fornitori	46.448	5.234	764	65.904	4.093.697
<b>DEBITI V/ISTITUTO TESORIERE</b>						
<b>DEBITI TRIBUTARI:</b>						
PDA320	ritenute erariali	498.602	- 153.139	- 21.404	30.784	416.044
	...					
<b>DEBITI V/ISTITUTI PREVIDENZIALI, ASSISTENZIALI E SICUREZZA SOCIALE:</b>						
PDA330	debiti Cpdel	3.914	388.994	8.883	12.550	- 29.777
	debiti Cps	-	218.342	1.155	10.198	- 18.610
	debiti Inadel	-	120.267	4.403	3.030	- 15.041
	debiti Inadel	-	46.000	2.706	1.534	- 2.960
	debiti Inps - contributi previdenziali	691	- 609	199	- 281	676
	debiti Inps - contributo 10%	-	-	-	-	-
	debiti o.n.a.o.s.i.	2.674	783	108	- 3.564	3.431
	altri debiti vs. istituti di previdenza	-	-	-	-	2.216
	altri debiti vs. istituti di previdenza - riscatti	-	612	346	-	396
	debiti per fondo previdenza e credito	-	3.636	57	208	- 219
	debiti per fondo perseo e previdenza complementare	550	- 36	- 91	1.424	334
	enpapi - ente nazionale previd. professioni inferm.	-	-	-	-	-
<b>DEBITI V/ALTRI:</b>						
PDA340	Debiti v/altri finanziatori	-	-	-	-	-
PDA350	Debiti v/dipendenti	949.153	- 84.354	2.728	79.765	98.603
PDA370	Debiti v/gestioni liquidatorie	-	-	-	-	-
PDA380	Altri debiti diversi:	56.804	3.335	- 41.935	- 2.534	347.324
	.....					
	.....					
	<b>TOTALE DEBITI V/ALTRI</b>	<b>1.005.956</b>	<b>- 81.018</b>	<b>- 39.207</b>	<b>77.231</b>	<b>445.927</b>

**Note e commenti:**

I debiti sono riportati per anno di formazione in base alle risultanze del gestionale di contabilità utilizzato dall'ente. È dunque necessario evidenziare che esso permette di abbinare la prima nota di apertura di un debito con quella di chiusura solo se esse derivano da documenti, mandati di pagamento o abbuoni. Pertanto, in caso di prime note di apertura o di chiusura non legate a documenti (come per esempio per riclassificazioni, registrazione stipendi, ecc) la procedura riporta in anni diversi l'apertura e la chiusura di uno stesso debito.

Tab. 44 – Dettaglio dei debiti per scadenza – I parte

CODICE MOD. SP	DEBITI	DEBITI PER SCADENZA		
		Entro 12 mesi	Tra 1 e 5 anni	Oltre 5 anni
<b>PDA000</b>	<b>MUTUI PASSIVI</b>			
	<b>DEBITI V/STATO</b>			
PDA020	Debiti v/Stato per mobilità passiva extraregionale	-	-	-
PDA030	Debiti v/Stato per mobilità passiva internazionale	-	-	-
PDA040	Acconto quota FSR v/Stato	-	-	-
PDA050	Debiti v/Stato per restituzione finanziamenti - per ricerca:	-	-	-
	...			
	...			
PDA060	Altri debiti v/Stato	-	-	-
	...			
	...			
	<b>DEBITI V/REGIONE O PROVINCIA AUTONOMA</b>			
PDA080	Debiti v/Regione o Provincia Autonoma per finanziamenti	-	-	-
PDA090	Debiti v/Regione o Provincia Autonoma per mobilità	-	-	-
PDA100	Debiti v/Regione o Provincia Autonoma per mobilità	-	-	-
PDA110	Acconto quota FSR da Regione o Provincia Autonoma	-	-	-
PDA120	Altri debiti v/Regione o Provincia Autonoma - GSA	35.686	-	-
PDA121	Altri debiti v/Regione o Provincia Autonoma	53.515	-	-
<b>PDA130</b>	<b>DEBITI V/COMUNI:</b>	-	-	-
	...			
	...			
	<b>DEBITI V/AZIENDE SANITARIE PUBBL. DELLA REGIONE</b>			
PDA160	Debiti v/Aziende sanitarie pubbliche della Regione per quota FSR	-	-	-
PDA170	Debiti v/Aziende sanitarie pubbliche della Regione finanziamento sanitario aggiuntivo corrente LEA	-	-	-
PDA180	Debiti v/Aziende sanitarie pubbliche della Regione finanziam. sanitario aggiuntivo corrente extra LEA	-	-	-
PDA190	Debiti v/Aziende sanitarie pubbliche della Regione - mobilità in compensazione	-	-	-
PDA200	Debiti v/Aziende sanitarie pubbliche della Regione - mobilità non in compensazione	625.366	-	-
PDA210	Debiti v/Aziende sanitarie pubbliche della Regione - altre prestazioni	-	-	-
PDA220	Debiti v/Aziende Sanitarie pubbliche fuori Regione	42.586	-	-
PDA230	Debiti v/Aziende sanitarie pubbliche della Regione per versamenti c/patrimonio netto	-	-	-
	<b>TOTALE DEBITI V/AZIENDE SANITARIE PUBBLICHE</b>	<b>667.952</b>	<b>-</b>	<b>-</b>
	<b>DEBITI V/SOCIETA' PARTECIPATE E/O ENTI DIPENDENTI</b>			
<b>PDA250</b>	<b>Debiti v/enti regionali:</b>	-	-	-
	.....			
	.....			
<b>PDA260</b>	<b>Debiti v/sperimentazioni gestionali:</b>	-	-	-
	.....			
	.....			
<b>PDA270</b>	<b>Debiti v/altre partecipate:</b>	-	-	-
	.....			
	.....			
<b>PDA280</b>	<b>DEBITI V/FORNITORI:</b>			
PDA290	Debiti verso erogatori (privati accreditati e convenz.) di prestazioni sanitarie	-	-	-
PDA301	Debiti verso altri fornitori	4.212.048	-	-
<b>PDA310</b>	<b>DEBITI V/ISTITUTO TESORIERE</b>			
<b>PDA320</b>	<b>DEBITI TRIBUTARI:</b>	<b>770.887</b>	<b>-</b>	<b>-</b>
	ritenute erariali	770.887		
	...			
<b>PDA330</b>	<b>DEBITI V/ISTITUTI PREVIDENZIALI, ASSISTENZIALI E SICUREZZA SOCIALE:</b>	<b>384.565</b>	<b>-</b>	<b>-</b>
	debiti Cpdel	211.086	-	-
	debiti Cps	112.660	-	-
	debiti Inadel	47.280	-	-
	debiti Inps - contributi previdenziali	676	-	-
	debiti Inps - contributo 10%	-	-	-
	debiti o.n.a.o.s.i.	3.431	-	-
	altri debiti vs. istituti di previdenza	2.216	-	-
	altri debiti vs. istituti di previdenza -riscatti	1.354	-	-
	debiti per fondo previdenza e credito	3.682	-	-
	debiti per fondo perseo e previdenza complementare	2.180	-	-
	debiti enpas	-	-	-
	debiti ctps - cassa trattamenti pensionistici statali	-	-	-
	enpapi - ente nazionale previd. professioni inferm.	-	-	-

Tab. 44 – Dettaglio dei debiti per scadenza – II parte

CODICE MOD. SP	DEBITI	DEBITI PER SCADENZA		
		Entro 12 mesi	Tra 1 e 5 anni	Oltre 5 anni
PDA340	DEBITI V/ALTRI:	-	-	-
PDA350	Debiti v/altri finanziatori	-	-	-
PDA360	Debiti v/dipendenti	1.045.895	-	-
PDA370	Debiti v/gestioni liquidatorie	-	-	-
PDA380	Altri debiti diversi:	362.994	-	-
	.....			
	.....			
	<b>TOTALE DEBITI V/ALTRI</b>	<b>1.408.888</b>	<b>-</b>	<b>-</b>

Tab. 45 – Dettaglio mutui

DETTAGLIO MUTUI	Destinaz.	Soggetto erogatore	Rif. delib. di autoriz. regionale	Importo iniziale	Scadenza	Debito residuo	Tasso di interesse	Garanzie reali
...								
.....								
.....								
.....								
.....								
.....								
.....								
<b>TOTALE MUTUI</b>				-		-		

**Note e Commenti**

L'ente non ha mai contratto mutui.

Tab. 46 – Dettaglio debiti intraregionali per mobilità (in compensazione e non) e per altre prestazioni

DETTAGLIO DEBITI INTRAREGIONALI PER SINGOLA AZIENDA	Mobilità in compensazione	Mobilità non in compensazione	Altre prestazioni
Azienda U.S.L. Toscana Centro		399.134	
A. O. U. Careggi		171.485	
A. O. U. Meyer		13.099	
Azienda U.S.L. Nord Ovest		15.527	
A. O. U. Pisana		23.937	
Azienda U.S.L. Sud Est		95	
A. O. U. Senese		2.089	

**Note e Commenti**

- I debiti verso fornitori rappresentano passività nei confronti dei fornitori di beni e servizi.
- I debiti tributari sono costituiti da: IRAP, IRPEF, IRES e IVA da versare al 31/12/2023.
- I debiti verso istituti di previdenza comprendono i contributi previdenziali del personale (dipendente, assimilato, e autonomo) da versare al 31/12/2023 e i riscatti e le ricongiunzioni da regolarizzare.
- La voce PDA380 “Altri debiti diversi” è costituita principalmente da debiti vs. soggetti del settore pubblico (euro 348.998) e fra essi il più significativo è relativo alle somme da versare al Consiglio Nazionale delle Ricerche (euro 217.489).

## Transazioni

<b>DB01</b>	I debiti verso fornitori non sono sottoposti a procedure di transazione regionali.
-------------	--

### Altre informazioni relative a debiti.

Informazione	Caso presente in azienda?		Se sì, illustrare
<b>DB02 - Altro.</b> Esistono altre informazioni che si ritiene necessario fornire per soddisfare la regola generale secondo cui “Se le informazioni richieste da specifiche disposizioni di legge non sono sufficienti a dare una rappresentazione veritiera e corretta, si devono fornire le informazioni complementari necessarie allo scopo” (art 2423 cc)?		SI	Si veda la nota sotto riportata relativa alle ferie non godute

## FERIE NON GODUTE

Si informa che al 31/12/2023 il totale delle ferie non godute, non ricompreso tra i debiti verso personale dipendente per retribuzioni di lavoro, ammonta ad euro 464.855,58 comprensivi degli oneri riflessi a carico dell'Ente e dell'IRAP. Quanto sopra assume, tuttavia, la caratteristica di approssimazione e stima, in quanto, per le ragioni di seguito esposte, è solo indicativa delle passività a cui l'Istituto è potenzialmente soggetto.

Si evidenzia che ai sensi della vigente normativa, del CCNL e di una ormai consolidata giurisprudenza, le ferie non sono monetizzabili (sono escluse solo ragioni del tutto eccezionali quali ad esempio il decesso del dipendente). Il comportamento dell'Istituto deve tenere infatti conto:

- della disciplina in materia di ferie spettanti al personale dipendente introdotta dall'art. 5, comma 8, Titolo I del D.L. 95/2012 convertito con Legge 132/2012, ovvero “ Le ferie, i riposi ed i permessi spettanti al personale, anche di qualifica dirigenziale, delle amministrazioni pubbliche inserite nel conto economico consolidato della pubblica amministrazione, come individuate dall'Istituto nazionale di statistica (ISTAT) ai sensi dell'articolo 1, comma 2, della legge 31 dicembre 2009, n. 196, nonché le autorità indipendenti ivi inclusa la Commissione nazionale per le società e la borsa (Consob), sono obbligatoriamente fruiti secondo quanto previsto dai rispettivi ordinamenti e non danno luogo in nessun caso alla corresponsione di trattamenti economici sostitutivi. La presente disposizione si applica anche in caso di cessazione del rapporto di lavoro per mobilità, dimissioni, risoluzione, pensionamento e raggiungimento del limite di età. Eventuali disposizioni normative e contrattuali più favorevoli cessano di avere applicazione a decorrere dall'entrata in vigore del presente decreto. La violazione della presente disposizione, oltre a comportare il recupero delle somme indebitamente erogate, è fonte di responsabilità disciplinare ed amministrativa per il dirigente responsabile”;
- delle finalità sottese alla disciplina di cui al punto precedente che, volte a conseguire una razionalizzazione delle spese del personale, limitano l'eventuale liquidazione delle ferie non godute solo a poche situazioni di salvaguardia previste dalle disposizioni contrattuali e dalle normative applicabili;



- che l'insorgenza dell'eventuale onere a carico dell'Istituto in tema di permessi e riposi non goduti sia nei fatti riferibile a situazioni in cui il rapporto di lavoro si concluda in modo anomalo, non prevedibile e comunque circostanziato con caratteristiche di eccezionalità;
- che l'Istituto in considerazione del quadro normativo di riferimento, si è impegnato a sensibilizzare i vari responsabili di struttura affinché la programmazione delle singole unità organizzative permetta la fruizione delle ferie nell'esercizio di maturazione, precisando i limiti all'eventuale rinvio nella fruizione delle medesime per motivate esigenze del lavoratore e/o per motivate esigenze organizzative dell'amministrazione.

## 15. Ratei e risconti passivi

	Ratei passivi	Risconti passivi
Saldo al 31/12/2023	0	0
Saldo al 31/12/2022	0	0
Variazione	0	0

**Tab. 47 – Ratei passivi – Dettaglio a livello di costo (codice CE)**

CODICE MOD. CE	RATEI PASSIVI	Importo	di cui oltre 12 mesi
	DETTAGLIO A LIVELLO DI CODICE DI COSTI CE		
	...		
	...		

**Tab. 48 – Risconti passivi – Dettaglio a livello di ricavo (codice CE)**

CODICE MOD. CE	RISCONTI PASSIVI	Importo	di cui oltre 12 mesi
AA0440	A.4.A.2) Ricavi per prestaz. sanitarie e sociosanitarie a rilevanza sanitaria erogate ad altri soggetti pubblici	-	
AA0660	A.4.C) Ricavi per prestazioni sanitarie e sociosanitarie a rilevanza sanitaria erogate a privati	-	
AA0690	A.4.D.2 - Ricavi per prestazioni sanitarie intramoenia - Area specialistica	-	
AA1070	A.9.A - Ricavi per prestazioni non sanitarie	-	
AA1080	A.9.B - Fitti attivi ed altri proventi da attività immobiliari	-	
	<b>Totale</b>	-	

### Note e Commenti

L'Ente non presenta ratei o risconti passivi al 31/12/2023.

### Altre informazioni relative a ratei e risconti passivi.

Informazione	Caso presente in azienda?	Se sì, illustrare
<b>RP01 – Altro.</b> Esistono altre informazioni che si ritiene necessario fornire per soddisfare la regola generale secondo cui “Se le informazioni richieste da specifiche disposizioni di legge non sono sufficienti a dare una rappresentazione veritiera e corretta, si devono fornire le informazioni complementari necessarie allo scopo” (art 2423 cc)?	NO	

## 16. Conti d'ordine

Saldo al 31/12/2023	10.130.984
Saldo al 31/12/2022	11.481.811
Variazione	-1.350.827

Tab. 49 – Dettagli e movimentazioni dei conti d'ordine

CODICE MOD. SP	CONTI D'ORDINE	Valore iniziale	Incrementi	Decrementi	Valore finale
PFA000	F.1) CANONI DI LEASING ANCORA DA PAGARE	11.481.811	-	1.350.827	10.130.984
PFA010	F.2) DEPOSITI CAUZIONALI	-	-	-	-
PFA020	F.3) BENI IN COMODATO	-	-	-	-
PFA030	F.4) ALTRI CONTI D'ORDINE	-	-	-	-
	<i>Canoni di leasing a scadere</i>	-	-	-	-
	<i>Depositi cauzionali</i>	-	-	-	-
	<i>Beni di terzi presso l'Azienda</i>	-	-	-	-
	<i>Garanzie prestate (fideiussioni, avalli, altre garanzie personali e reali)</i>	-	-	-	-
	<i>Garanzie ricevute (fideiussioni, avalli, altre garanzie personali e reali)</i>	-	-	-	-
	<i>Beni in contenzioso</i>	-	-	-	-
	<i>Altri impegni assunti</i>	-	-	-	-
	...	-	-	-	-

### Note e Commenti

I canoni leasing ancora da pagare fanno riferimento al contratto di locazione finanziaria n. 1092051/001 del 08/03/2017 (repertorio n. 10845) stipulato dall'Ente con la società Alba Leasing Spa per l'immobile "Villa delle Rose".

### Altre informazioni relative a conti d'ordine.

Informazione	Caso presente in azienda?	Se sì, illustrare
<b>CO01.</b> Sono state attivate operazioni di project finance?	NO	
<b>CO02.</b> Esistono beni dell'Azienda presso terzi (in deposito, in pegno o in comodato)?	NO	
<b>CO03 – Altro.</b> Esistono altre informazioni che si ritiene necessario fornire per soddisfare la regola generale secondo cui "Se le informazioni richieste da specifiche disposizioni di legge non sono sufficienti a dare una rappresentazione veritiera e corretta, si devono fornire le informazioni complementari necessarie allo scopo" (art 2423 cc)?	NO	

# CONTO ECONOMICO

## Valore della produzione

Saldo al 31/12/2023	23.408.220
Saldo al 31/12/2022	<u>21.511.701</u>
Variazione	1.896.519

### 17. Contributi in conto esercizio

Di seguito si riporta il dettaglio dei contributi in conto esercizio.

Tab. 50 – Dettaglio contributi in conto esercizio

CODICE mod. CE	CONTRIBUTI IN C/ESERCIZIO	Quota capitaria	Funzioni	Altro	Note
AA0031	Contributi da Regione o Prov. Aut. per quota F.S. regionale indistinto		6.934.909		
AA0032	Finanziamento indistinto finalizzato da Regione		806.091		
AA0040	Contributi da Regione o Prov. Aut. per quota F.S. regionale vincolato				
AA0070	Contributi da Regione o Prov. Aut. (extra fondo) vincolati		3.381.168		
AA0080	Contributi da Regione o Prov. Aut. (extra fondo) Risorse aggiuntive da bilancio regionale a titolo di copertura <u>LEA</u>				
AA0090	Contributi da Regione o Prov. Aut. (extra fondo) Risorse aggiuntive da bilancio regionale a titolo di copertura <u>extra LEA</u>				
AA0120	Contributi da Aziende sanitarie pubbliche della Regione o Prov. Aut. (extra fondo) vincolati		80.888		
AA0130	Contributi da Aziende Sanitarie Pubb. della Regione o Prov. Aut. (extra fondo) altro				
AA0150	Contributi da altri soggetti pubblici (extra fondo) vincolati		17.650		
AA0170	Contributi da Regione o Prov. Aut.(extra fondo) vincolati				
AA0200	Contributi da Ministero della Salute per ricerca finalizzata:				
AA0210	Contributi da Regione ed altri soggetti pubblici per ricerca		278.685		
AA0220	Contributi da privati per ricerca		748.070		
AA0230	Contributi c/esercizio da privati		-		
	<b>TOTALE CONTRIBUTI IN C/ESERCIZIO</b>		<b>12.247.461</b>		

Tab. 51 – Informativa contributi in conto esercizio – I parte

CODICE mod. CE	DETTAGLIO CONTRIBUTI IN C/ESERCIZIO	Atto	Data	Oggetto	Importo assegnato	Importo utilizzato	Cod. conto
AA0020	DA REGIONE O P.A. PER QUOTA F.S. REGIONALE				7.741.000	7.741.000	
AA0030	Quota F.S. regionale - indistinto				7.741.000	7.741.000	
AA0031	Finanziamento indistinto				6.934.909	6.934.909	
	DGRT 7 DEL 09/01/2023	DGRT 7	09/01/2023	DGR n. 7/2023 - Impegno dell'assegnazione iniziale 2023 del Fondo sanitario regionale indistinto a favore delle Aziende ed Enti del SSR ed erogazione di cassa alle aziende sanitarie per il mese di gennaio 2023.	7.641.000	7.641.000	
	DGRT 1591 del 18/12/2023	DGRT 1591	18/12/2023	Assegnazione intermedia 2023 alle Aziende Sanitarie Toscane.	100.000	100.000	
	DGRT 570 DEL 31/05/2024	DGRT 570	31/05/2024	Assegnazione finale di risorse alle Aziende ed agli Enti del Servizio Sanitario Regionale a valere sull'esercizio 2023	-806.091	-806.091	
AA0032	Finanziamento indistinto finalizzato da RT				806.091	806.091	
	DDRT 975 del 16/01/2020	DDRT 975	16/01/2020	Bando Ricerca Salute 2018 (DD 15397/2018)	806.091	806.091	
AA0040	Quota F.S. regionale - vincolato:				0	0	
AA0050	EXTRA FONDO:				3.479.706	2.090.888	
AA0070	Contributi da Regione o Prov. Aut. (extra fondo) vincolati:				3.381.168	2.010.000	
	DDRT 11109 del 18/05/2023	DDRT 11109	18/05/2023	Progetto di sperimentazione per l'implementazione di un programma di sorveglianza sanitaria sugli esposti ed ex esposti a cancerogeni certi per i Tumori Naso-sinusali (TUNS) in Regione Toscana	33.000	0	
	DGRT 1587 del 18/12/2023	DGRT 1587	18/12/2023	Integrazione dell'assegnazione di risorse a valere sull'esercizio 2023 a favore di I.S.P.R.O.	3.248.168	2.010.000	
	DDRT 24007 del 31/10/2023	DDRT 24007	31/10/2023	Attuazione DGRT 1183/2023 - progetto regionale per la prevenzione delle aggressioni al personale sanitario e socio-sanitario	100.000	0	
AA0080	Contributi da Regione o Prov. Aut. (extra fondo) - Risorse aggiuntive da bilancio regionale a titolo di copertura LEA				0	0	
AA0090	Contributi da Regione o Prov. Aut. (extra fondo) - Risorse aggiuntive da bilancio regionale a titolo di copertura extra LEA				0	0	
AA0100	Contributi da Regione o Prov. Aut. (extra fondo) - Altro				0	0	
AA0120	Contributi da Aziende sanitarie pubbliche della Regione o Prov. Aut. (extra fondo) vincolati:				80.888	80.888	
	AOU CAREGGI DDRT 8245 del 26/05/2020	DDRT 8245	26/05/2020	PATNERS A OU CAREGGI. DDRT N. 8245 DEL 26/05/2020 - MAGIC - EFFECT OF MONOACY GLYCEROLS IN COLORECTAL CANCER	16.920	16.920	
	UNIVERSITA' STUDI DI PISA DDRT 975 del 16/01/2020	DDRT 975	16/01/2020	DDRT. 975 DEL 16/01/2020 - LUNGUIDE - LUNG ULTRASOUND TO MONITOR AND GUIDE FLUID MANAGEMENT IN ACUTE HEART FAILURE: A NEW MODEL FOR PERSONALIZED HEALTHCARE IN EMERGENCY MEDICINE	28.426	28.426	
	AUSL TOSCANA NORD-OVEST DDRT 975 del 16/01/2020	DDRT 975	16/01/2020	PATNERS A USL NORD OVEST - DD. RT. 975 DEL 16/01/2020 - CHEMOCHIM - ASSESSMENT OF ANTICANCER THERAPY-RELATED COGNITIVE IMPAIRMENT IN BREAST CANCER PATIENTS AND EVALUTATION OF INTEGRATED THERAPY EFFECTS WITH REHABILITATION EXERCISES, DIET AND ADD-ON COMPLEMENTARY MEDICINE	1.937	1.937	

Tab. 51 – Informativa contributi in conto esercizio – II parte

CODICE mod. CE	DETTAGLIO CONTRIBUTI IN C/ESERCIZIO	Atto	Data	Oggetto	Importo assegnato	Importo utilizzato	Cod. conto
	AOU MEYER DDRT 975 del 16/01/2020	DDRT 975	16/01/2020	DD. RT. 975 DEL 16/01/2020 - DECODE EE - DEVELOPMENTAL AND EPILEPTIC ENCEPHALOPATHIES: EPIDEMIOLOGY, COMORBIDITIES, MOLECULAR DIAGNOSIS, PERSONALIZED MANAGEMENT, AND COSTS ANALYSIS	24.000	24.000	
	AOU CAREGGI DDRT 4670 del 07/03/2023	DDRT 4670	07/03/2023	D.D. 4670 del 07.03.2023 BANDO SALUTE 2018 - PROGETTO "TOSCANNABIS" Cannabis phytoterapeutic preparations for the treatment of Aromatase inhibitor-induced chronic resistance in Breast cancer patients	8.000	8.000	
	IST. RICERC.FARMA COL. MARIO NEGRI	REP.atti Convenzione n°59	30/06/2021	HOST GENETICS AND PATHOGENETIC MECHANISMS OF COVID-19	1.605	1.605	
AA0130	<b>Contributi da Aziende sanitarie pubbliche (extra fondo) altro:</b>				0	0	
AA0150	<b>Contributi da altri soggetti pubblici (extra fondo) vincolati:</b>				17.650	0	
	DDRT 3469 del 07/02/2024	DDRT 3469	07/02/2024	DGR n. 1544/2023: impegno risorse a favore delle aziende sanitarie toscane, di cui al finanziamento ministeriale per la promozione del benessere psicologico dei pazienti oncologici.	17.650	0	
AA0160	<b>Contributi da altri soggetti pubblici (extra fondo) L.210/92:</b>				0	0	
AA0170	<b>Contributi da altri soggetti pubblici (extra fondo) altro:</b>				0	0	
					0	0	

	PER RICERCA:						
AA0190	Contributi da Ministero della Salute per ricerca corrente:				0	0	
AA0200	Contributi da Ministero della Salute per ricerca finalizzata:				0	0	
AA0210	<b>Contributi da Regione ed altri soggetti pubblici per ricerca:</b>				278.685	42.868	
	DDRT 4606 del 03/03/2023	DDRT 4606	03/03/2023	Ministero della Salute – "Bando della Ricerca Finalizzata 2021". Progetti ammessi a finanziamento: approvazione schema di convenzione operativa con gli Enti attuatori e impegno del finanziamento ministeriale	65.000	20.137	
	DDRT 10209 del 04/06/2021	DDRT 10209	04/06/2021	Ministero della Salute – "Bando della Ricerca Finalizzata Anno 2019 (esercizi finanziari 2018-2019)". Progetti ammessi a finanziamento: approvazione schema di convenzione operativa con gli Enti attuatori e impegno del finanziamento ministeriale	39.000	22.731	
	FONDAZIONE IRCCS CA' GRANDA OSPEDALE MAGGIORE POLITECNICO Ass. temporanea di scopo reg. Ag. Entrate MI 04/08/2023 n. 82108 serie IT	Ass. temporanea di scopo n. 82108 serie IT	04/08/2023	PROGETTO HUB DIAGNOSTICA AVANZATA HLS-DA INNOVA PNC-E3-2022-23683266	70.360	0	
	FONDAZIONE MONZINO Ass. temporanea di scopo - 04/08/2023	Ass. temporanea di scopo	04/08/2023	PROGETTO: PNC-TT Network -- Centro Cardiologico	45.475	0	
	FONDAZIONE IRCCS ISTITUTO NAZIONALE DEI TUMORI	Convenzione	08/07/2022	BEYOND BMI: EXTERNAL EXPOSOME, DYSBIOSIS AND SYSTEMIC INFLAMMATION IN THE DEVELOPMENT OF OVERWEIGHT-RELATED CHRONIC DISEASES IN WOMEN CODICE PROG. PNRR-MAD-2022-12376584	58.850	0	
AA0220	<b>Contributi da privati per ricerca</b>				748.070	10.357	
	ASS. ITALIANA RICERCA CANCRO			RIF. ID 23091. ROLE OF HEDGEHOG SIGNALING IN MELANOMA IMMUNE RESPONSE V° ANNO	83.000	0	
	INSTITUTE CATALA ONCOLOGIA (ICO) DDG ISPRO n. 125 del 26/05/2023	DDG ISPRO n. 125	26/05/2023	Towards large-scale and tailored implementation of evidence-based primary cancer prevention programmes in Europe and beyond" PIECES	665.070	10.357	

12.247.461 9.885.113

**Tab. 52 – Dettaglio rettifica contributi in conto esercizio per destinazione ad investimenti**

CODICE mod. CE	DETTAGLIO C/ESERCIZIO PER INVESTIMENTI	RETTIFICA PER DESTINAZIONE	CONTRIBUTI AD	Contributo assegnato	Quota dest. ad investim.	Incidenza %
AA0020	Contributi in c/esercizio da Regione o P.A. per quota F.S. regionale			7.741.000		
AA0060	Contributi in c/esercizio da Regione o P.A. extra fondo			3.381.168		
AA0110	Contributi in c/esercizio da aziende sanitarie pubbliche (extra fondo)			80.888		
AA0140	Contributi da altri soggetti pubblici (extra fondo)			17.650	964	5,461%
AA0180	Contributi in c/esercizio per ricerca			1.026.755		
AA0230	Contributi in c/esercizio da privati			0		
	<b>Totale</b>			<b>12.247.461</b>	<b>964</b>	<b>5,461%</b>

**Altre informazioni relative a contributi in conto esercizio.**

Informazione	Caso presente in azienda?	Se sì, illustrare
<b>CT01.</b> Sono state rilevate significative variazioni rispetto all'esercizio precedente?	SI	Complessivamente i contributi in c/esercizio rimangono sostanzialmente invariati (si incrementano dell'1,2% pari ad euro 149.181). A fronte di ciò, dobbiamo tuttavia evidenziare che i contributi da fondo sanitario indistinto diminuiscono di euro 3.371.679 mentre i contributi extra fondo aumentano di euro 3.418.243.

## 18. Proventi e ricavi diversi

Tab. 53 – Dettaglio ricavi per prestazioni sanitarie in mobilità

CODICE MOD. CE	DETTAGLIO RICAVI PER PRESTAZIONI SANITARIE IN MOBILITA'	201 Asl Centro	202 Asl Nord Ovest	203 Asl Sud Est	901 AO Pisa	902 AO Siena	903 AO Careggi	904 AO Meyer	TOTALE
	<b>RICAVI DA MOBILITA' SANITARIA INFRAREG. (A)</b>	1.311.093	642.289	370.947	-	-	-	-	2.324.329
AA0350	Prestazioni di ricovero	-	-	-	-	-	-	-	-
AA0360	Prestazioni di specialistica ambulatoriale	1.191.643	641.421	366.824	-	-	-	-	2.199.888
AA0370	Prestazioni di psichiatria residenziale e semiresidenziale	-	-	-	-	-	-	-	-
AA0380	Prestazioni di File F	-	-	-	-	-	-	-	-
AA0390	Prestazioni servizi MMG, PLS, Contin. assistenziale	-	-	-	-	-	-	-	-
AA0400	Prestazioni servizi farmaceutica convenzionata	-	-	-	-	-	-	-	-
AA0410	Prestazioni termali	-	-	-	-	-	-	-	-
AA0420	Prestazioni trasporto ambulanze ed elisoccorso	-	-	-	-	-	-	-	-
RR0427	Prestazioni assistenza riabilitativa extraospedaliera	119.450	868	4.123	-	-	-	-	124.441
AA0430	Altre prestazioni sanitarie e socio-sanitarie	-	-	-	-	-	-	-	-
	<b>RICAVI DA MOBILITA' SANITARIA EXTRAREG. (B)</b>								14.453
AA0460	Prestazioni di ricovero	-	-	-	-	-	-	-	-
AA0470	Prestazioni di specialistica ambulatoriale	-	-	-	-	-	-	-	14.453
AA0480	Prestazioni di psichiatria residenziale e semiresidenziale	-	-	-	-	-	-	-	-
AA0490	Prestazioni di File F	-	-	-	-	-	-	-	-
AA0500	Prestazioni servizi MMG, PLS, Contin. assistenziale	-	-	-	-	-	-	-	-
AA0510	Prestazioni servizi farmaceutica convenzionata	-	-	-	-	-	-	-	-
AA0520	Prestazioni termali	-	-	-	-	-	-	-	-
AA0530	Prestazioni trasporto ambulanze ed elisoccorso	-	-	-	-	-	-	-	-
AA0540	Altre prestazioni sanitarie e socio-sanitarie	-	-	-	-	-	-	-	-
AA0550	Ricavi per cessione di emocomponenti e cellule staminali	-	-	-	-	-	-	-	-
AA0560	Ricavi per differenziale tariffe TUC	-	-	-	-	-	-	-	-
	<b>TOTALE RICAVI DA MOBILITA' (A+B)</b>	1.311.093	642.289	370.947	-	-	-	-	2.338.782
	<b>RICAVI PER PRESTAZ. OGGETTO DI FATTURAZ. DIRETTA INFRAREGIONALE (C)</b>	6.376.798	178.657	129.756	368	184	199.447	-	6.887.210
	<b>RICAVI PER PREST. OGGETTO DI FATTURAZ. DIRETTA EXTRAREGIONALE (D)</b>								1.356
	<b>TOTALE RICAVI PER PREST. OGGETTO DI FATTURAZIONE DIRETTA (C+D)</b>	6.376.798	178.657	129.756	368	184	199.447	-	6.888.566
	<b>TOTALE RICAVI AZIENDE REGIONE (A+C)</b>	7.689.891	820.945	500.703	368	184	199.447	-	9.211.538
	<b>TOTALE RICAVI AZIENDE EXTRA REGIONE (B+D)</b>								15.809
	<b>TOTALE RICAVI AZIENDE SANITARIE PUBBLICHE (A+B+C+D)</b>								9.227.347



Tab. 54 – Dettaglio ricavi e costi per prestazioni sanitarie erogate in regime di intramoenia

CODICE MOD. CE	PRESTAZIONI SANITARIE EROGATE IN REGIME DI INTRAMOENIA	Valore CE al 31/12/2023	Valore CE al 31/12/2022	Variazioni importo	Variazioni %
AA0680	Ricavi per prestazioni sanitarie intramoenia Area ospedaliera	-	-	-	-
AA0690	Ricavi per prestazioni sanitarie intramoenia Area specialistica	328.772	316.199	12.573	3,98%
AA0700	Ricavi per prestazioni sanitarie intramoenia Area sanità pubblica			-	-
AA0710	Ricavi per prestaz. sanitarie intramoenia - Consulenze (ex art. 55 c.1 lett. c), d) ed ex art. 57-58)	3.150	14.410	- 11.260	-78,14%
AA0720	Ricavi per prestaz. sanit. intramoenia - Consulenze (ex art. 55 c.1 lett. c), d) ed ex art. 57-58) (Aziende sanitarie pubbliche della Regione)			-	-
AA0730	Ricavi per prestazioni sanitarie intramoenia - Altro			-	-
AA0740	Ricavi per prestazioni sanitarie intramoenia - Altro (Aziende sanitarie pubbliche della Regione)			-	-
	<b>TOTALE RICAVI INTRAMOENIA</b>	<b>331.922</b>	<b>330.609</b>	<b>1.313</b>	<b>0,40%</b>
BA1210	Compartecipazione al personale per att. libero professionale intramoenia - Area ospedaliera	-	-	-	-
BA1220	Compartecipazione al personale per att. libero professionale intramoenia- Area specialistica	191.258	181.974	9.284	5,10%
BA1230	Compartecipazione al personale per att. libero professionale intramoenia - Area sanità pubblica			-	-
BA1240	Compartecip. al person. per att. libero prof. Intramoenia Consulenze (ex art. 55 c.1 lett. c), d) ed ex Art. 57-58)	3.062	6.150	- 3.088	-50,21%
BA1250	Compartecipazione al personale per att. libero professionale intramoenia - Consulenze (ex art. 55 c.1 lett. c), d) ed ex Art. 57-58) (Aziende Sanitarie pubbliche della Regione)			-	-
AA0720	Compartecip. al person. per att. libero prof. Intramoenia Consulenze (ex art. 55 c.1 lett. c), d) ed ex Art. 57-58) (Aziende sanitarie pubbliche della Regione)			-	-
BA1260	Compartecipazione al personale per att. libero professionale intramoenia - Altro			-	-
BA1270	Compartecip. al pers. per att. libero prof. Intramoenia Altro (Aziende sanitarie pubbliche della Regione)			-	-
	<b>TOTALE QUOTE RETROCESSE AL PERSONALE (ESCLUSO IRAP)</b>	<b>194.320</b>	<b>188.124</b>	<b>6.196</b>	<b>3,29%</b>
	Indennità di esclusività medica per attività di libera professione	9.783	9.823	- 40	-0,41%
	IRAP relativa ad attività di libera professione (intramoenia)	16.602	15.716	886	5,64%
	Costi diretti aziendali	80.480	80.310	171	0,21%
	Costi generali aziendali	26.417	25.985	432	1,66%
	Fondo di perequazione*		-	-	-
	<b>TOTALE ALTRI COSTI INTRAMOENIA</b>	<b>133.282</b>	<b>131.834</b>	<b>1.448</b>	<b>1,10%</b>

\*Il Fondo perequativo è compreso nei costi compartecipazione personale BA1220

**Tab. 55 – Dettaglio rimborsi da aziende sanitarie pubbliche della Regione per acquisti di beni**

DETTAGLIO RIMBORSI DA AZIENDE SANITARIE PUBBLICHE DELLA REGIONE PER ACQUISTI DI BENI	Azienda ...	Azienda ...	Azienda ...	Azienda ...	TOTALE
<b>Prodotti farmaceutici ed emoderivati:</b>	-	-	-	-	-
Medicinali con AIC, ad eccezione di vaccini ed emoderivati di produzione regionale	-	-	-	-	-
Medicinali senza AIC	-	-	-	-	-
Emoderivati di produzione regionale	-	-	-	-	-
<b>Sangue ed emocomponenti</b>	-	-	-	-	-
<b>Dispositivi medici:</b>	-	-	-	-	-
Dispositivi medici	-	-	-	-	-
Dispositivi medici impiantabili attivi	-	-	-	-	-
Dispositivi medico diagnostici in vitro (IVD)	-	-	-	-	-
<b>Prodotti dietetici</b>	-	-	-	-	-
<b>Materiali per la profilassi (vaccini)</b>	-	-	-	-	-
<b>Prodotti chimici</b>	-	-	-	-	-
<b>Materiali e prodotti per uso veterinario</b>	-	-	-	-	-
<b>Altri beni e prodotti sanitari:</b>	-	-	-	-	-
...	-	-	-	-	-
...	-	-	-	-	-
<b>Prodotti alimentari</b>	-	-	-	-	-
<b>Materiali di guardaroba, di pulizia e di convivenza in genere</b>	-	-	-	-	-
<b>Combustibili, carburanti e lubrificanti</b>	-	-	-	-	-
<b>Supporti informatici e cancelleria</b>	-	-	-	-	-
<b>Materiale per la manutenzione</b>	-	-	-	-	-
<b>Altri beni e prodotti non sanitari:</b>	-	-	-	-	-
...	-	-	-	-	-
...	-	-	-	-	-
<b>TOTALE</b>	-	-	-	-	-

Nel 2023 l'ente non ha ricevuto rimborsi da aziende sanitarie pubbliche della Regione per acquisti di beni.

**Note e commenti**

I proventi e ricavi diversi sono costituiti per il 24,4% dalla mobilità sanitaria attiva, il cui importo è stato rilevato sulla base della DGRT n. 570 del 13/05/2024 così come modificata dalla DGRT n. 633 del 27/05/2024, per il 72,0% dalle prestazioni fatturate a Aziende Sanitarie (che, principalmente, si riferiscono alle attività svolte a seguito della convenzione con l'Azienda USL Toscana Centro per i tre screening oncologici: mammografico, colon-rettale e cervice uterina), per il 3,5% dai proventi per prestazioni erogate in regime di libera professione intramoenia e per lo 0,1% da altri proventi.

**Altre informazioni relative a proventi e ricavi diversi.**

Informazione	Caso presente in azienda?	Se sì, illustrare
<b>PR01.</b> Sono state rilevate significative variazioni rispetto all'esercizio precedente?	SI	Si rileva un incremento complessivo del 16,5% (euro 1.358.657) che deriva principalmente dall'incremento dei ricavi per prestazioni sanitarie effettuate nei confronti delle aziende sanitarie pubbliche (euro 1.330.720)

## Concorsi, recuperi e rimborsi per attività tipica

CODICE MOD. CE	CONCORSI, RECUPERI E RIMBORSI	Valore CE al 31/12/2023
AA0760	Rimborsi assicurativi	-
AA0780	Rimborso degli oneri stipendiali del personale dell'azienda in posizione di comando presso la Regione	43.028
AA0790	Altri concorsi, recuperi e rimborsi da parte della Regione	-
AA0810	Rimborso degli oneri stipendiali del personale dipendente dell'azienda in posizione di comando presso Aziende sanitarie pubbliche della Regione	-
AA0830	Altri concorsi, recuperi e rimborsi da parte di Aziende sanitarie pubbliche della Regione	15.656
AA0860	Rimborsi per acquisto beni da parte di altrisoggetti pubblici	-
AA0870	Altri concorsi, recuperi e rimborsi da parte di altri soggetti pubblici	29.356
AA0910	Pay-back per superamento del tetto della spesa farmaceutica ospedaliera	-
AA0930	Altri concorsi, recuperi e rimborsi da privati	27.287
<b>TOTALE VOCE A5 SCALARE</b>		<b>115.328</b>

## Compartecipazione alla spesa per prestazioni sanitarie

Anno	Importo	Periodo	Variaz. Assoluta	Variaz. %
2008	527.477	2009/2008	748.767	141,95%
2009	1.276.244	2010/2009	-223.871	-17,54%
2010	1.052.373	2011/2010	-508.341	-48,30%
2011	544.032	2012/2011	173.797	31,95%
2012	717.829	2013/2012	51.104	7,12%
2013	768.933	2014/2013	56.154	7,30%
2014	825.087	2014/2015	-91.173	-11,05%
2015	733.914	2015/2016	-112.622	-15,35%
2016	621.292	2016/2017	-110.091	-17,72%
2017	511.201	2017/2018	-121.792	-23,82%
2018	389.409	2018/2019	-110.583	-28,40%
2019	278.826	2019/2020	-53.267	-19,10%
2020	225.559	2020/2021	-25.828	-9,26%
2021	199.731	2021/2022	-5.952	-2,64%
2022	193.779	2022/2023	15.865	7,94%
2023	209.644			

### Note e commenti:

I ricavi rilevati si riferiscono ai ticket incassati nell'esercizio per l'erogazione di prestazioni sanitarie

## Costi capitalizzati

Nella seguente tabella vengono indicate le principali categorie di costi capitalizzati con l'indicazione delle variazioni rispetto all'esercizio precedente.

Descrizione	31/12/2023	31/12/2022	Variazioni
Costruzioni in economia	0	0	0
Utilizzo contributi in c/capitale	362.472	304.379	58.093
Altri costi capitalizzati	0	0	0
<b>TOTALE Euro</b>	<b>362.472</b>	<b>304.379</b>	<b>58.093</b>

### *Note e commenti*

La voce *Utilizzo contributi in c/capitale*: comprende la quota dei finanziamenti in c/capitale (regionali e di terzi) e del fondo di dotazione (per i beni di primo conferimento) utilizzata a copertura dei costi di ammortamento delle immobilizzazioni acquistate con tali finanziamenti (si veda in proposito quanto indicato alla sezione '*Stato Patrimoniale – patrimonio netto*').

## Costi della produzione

Saldo al 31/12/2023	23.006.554
Saldo al 31/12/2022	<u>20.719.031</u>
Variazione	2.287.523

Descrizione	31/12/2023	31/12/2022	Variazioni
Acquisti di beni	1.563.504	1.447.393	116.111
Acquisti di servizi sanitari	1.846.347	1.415.662	430.685
Acquisti di servizi non sanitari	3.586.938	4.161.762	-574.824
Manutenzioni e riparazioni	570.478	575.180	-4.702
Godimento beni di terzi	2.049.070	1.815.303	233.767
Costi per personale	9.250.613	8.954.520	296.093
Oneri diversi di gestione	917.982	654.418	263.564
Ammortamenti	402.673	395.294	7.379
Svalutazione crediti	4.568	9.589	-5.021
Variazioni delle rimanenze	32.189	-10.363	42.552
Accantonamenti	2.782.192	1.300.273	1.481.919
<b>TOTALE</b>	<b>23.006.554</b>	<b>20.719.031</b>	<b>2.287.523</b>

## 19. Acquisti di beni

*Tab. 56 – Dettaglio acquisti di beni sanitari per tipologia di distribuzione*

DETTAGLIO ACQUISTI DI BENI SANITARI PER TIPOLOGIA DI DISTRIBUZIONE	Distribuzione		TOTALE
	Diretta	Per conto	
<b>Prodotti farmaceutici ed emoderivati:</b>			-
Medicinali con AIC, ad eccezione di vaccini ed emoderivati di produzione regionale			-
Medicinali senza AIC			-
Emoderivati di produzione regionale			-
<b>Prodotti dietetici</b>			-
<b>TOTALE</b>	-	-	-

Tab. 57 – Dettaglio acquisti di beni da aziende sanitarie pubbliche

CODICE MOD. CE	DETTAGLIO ACQUISTI DI BENI DA AZIENDE SANITARIE PUBBLICHE DELLA REGIONE	Azienda ...	Azienda ...	Azienda ...	Azienda ...	Azienda ...	TOTALE
<b>BA0030</b>	<b>Prodotti farmaceutici ed emoderivati:</b>	-	-	-	-	-	-
BA0040	Medicinali con AIC, ad eccezione di vaccini ed emoderivati di produzione regionale	-	-	-	-	-	-
BA0050	Medicinali senza AIC	-	-	-	-	-	-
BA0060	Emoderivati di produzione regionale	-	-	-	-	-	-
<b>BA0070</b>	<b>Sangue ed emocomponenti</b>	-	-	-	-	-	-
BA0210	<b>Dispositivi medici:</b>	-	-	-	-	-	-
BA0220	Dispositivi medici	-	-	-	-	-	-
BA0230	Dispositivi medici impiantabili attivi	-	-	-	-	-	-
BA0240	Dispositivi medico diagnostici in vitro (IVD)	-	-	-	-	-	-
<b>BA0250</b>	<b>Prodotti dietetici</b>	-	-	-	-	-	-
<b>BA0260</b>	<b>Materiali per la profilassi (vaccini)</b>	-	-	-	-	-	-
<b>BA0270</b>	<b>Prodotti chimici</b>	-	-	-	-	-	-
<b>BA0280</b>	<b>Materiali e prodotti per uso veterinario</b>	-	-	-	-	-	-
<b>BA0290</b>	<b>Altri beni e prodotti sanitari:</b>	-	-	-	-	-	-
	...						-
	...						-
<b>BA0320</b>	<b>Prodotti alimentari</b>	-	-	-	-	-	-
<b>BA0330</b>	<b>Materiali di guardaroba, di pulizia e di convivenza in genere</b>	-	-	-	-	-	-
<b>BA0340</b>	<b>Combustibili, carburanti e lubrificanti</b>	-	-	-	-	-	-
<b>BA0350</b>	<b>Supporti informatici e cancelleria</b>	-	-	-	-	-	-
<b>BA0360</b>	<b>Materiale per la manutenzione</b>	-	-	-	-	-	-
<b>BA0370</b>	<b>Altri beni e prodotti non sanitari:</b>	-	-	-	-	-	-
	...						-
	...						-
	<b>TOTALE</b>	-	-	-	-	-	-

### Note e commenti

Nell'esercizio l'ente non ha acquistato beni da aziende sanitarie pubbliche.

Come evidenziato nella successiva tabella i costi sostenuti dall'ente per l'acquisto di beni sono prevalentemente costituiti da acquisti di dispositivi medici e di dispositivi medici in vitro.

### Dettaglio acquisti di beni

Codice mod. CE	Dettaglio acquisto di beni	2023	2022
BA0040	B.1.A.1.1) - Medicinali con AIC, ad eccezione di vaccini ed emoderivati di produzione regionale	6.501	5.180
BA0050	B.1.A.1.2) Medicinali senza AIC	0	169
BA0051	B.1.A.1.3) Ossigeno e altri gas medicali	2.476	1.652
BA0220	B.1.A.3.1) - Dispositivi medici	383.916	323.006
BA0240	B.1.A.3.3) - Dispositivi medico diagnostici in vitro (IVD)	907.663	893.682
BA0250	B.1.A.4) - Prodotti dietetici	11	0
BA0270	B.1.A.6) - Prodotti chimici	167.547	120.534
BA0290	B.1.A.8) - Altri beni e prodotti sanitari	24.864	29.471
BA0330	B.1.B.2) - Materiali di guardaroba, di pulizia e di convivenza in genere	7	0
BA0340	B.1.B.3) - Combustibili, carburanti e lubrificanti	0	4.949
BA0350	B.1.B.4) - Supporti informatici e cancelleria	66.379	56.378
BA0370	B.1.B.6) - Altri beni e prodotti non sanitari	4.140	12.372
<b>Totale</b>		<b>1.563.505</b>	<b>1.447.393</b>

### Acquisti di beni

<b>AB01</b>	Come previsto dalla Legge RT 40/2005 e s.m.i. ISPRO si avvale del supporto di Estar (Ente di supporto tecnico-amministrativo regionale della Regione Toscana) per le funzioni che sono state trasferite a tale ente regionale. Fra esse sono comprese anche l'acquisto dei beni, la gestione dei magazzini e la logistica per la consegna dei beni
-------------	--

	direttamente ai reparti dei vari enti del SSR. In considerazione di ciò l'ente non ha un proprio magazzino né un gestionale specifico. L'ente gestisce gli acquisti tramite il proprio sistema di contabilità generale e, per rilevare le scorte a fine anno, provvede ad effettuare l'inventario fisico delle rimanenze dei singoli reparti.
--	---

**Altre informazioni relative agli acquisti di beni**

Informazione	Caso presente in azienda?		Se sì, illustrare
<b>AB02.</b> Sono stati rilevati costi per acquisto di beni da altre Aziende Sanitarie della Regione? Se sì, di quali tipologie di beni si tratta?	NO		
<b>AB03.</b> Sono state rilevate significative variazioni rispetto all'esercizio precedente?	NO		

## 20. Acquisti di servizi

Tab. 58 – Dettaglio acquisti di servizi sanitari in mobilità

DETTAGLIO ACQUISTI DI SERVIZI SANITARI IN MOBILITA'	201 Asl Centro	202 Asl Nord Ovest	203 Asl Sud Est	901 AO Pisa	902 AO Siena	903 AO Careggi	904 AO Meyer	TOTALE
<b>COSTI DA MOBILITA' SANITARIA INFRAREG. (A)</b>	-	-	-	-	-	-	-	-
Acquisti servizi sanitari per medicina di base								-
Acquisti servizi sanitari per farmaceutica								-
Acquisti servizi sanitari per assistenza specialistica ambulatoriale								-
Acquisti servizi sanitari per assistenza riabilitativa								-
Acquisti servizi sanitari per assistenza integrativa								-
Acquisti servizi sanitari per assistenza protesica								-
Acquisti servizi sanitari per assistenza ospedaliera								-
Acquisto prestazioni di psichiatria residenziale e semiresidenziale								-
Acquisto prestazioni di distribuzione farmaci File F								-
Acquisto prestazioni termali in convenzione								-
Acquisto prestazioni trasporto sanitario								-
Acquisto prestazioni Socio-Sanitarie a rilevanza sanitaria								-
<b>COSTI DA MOBILITA' SANITARIA EXTRAREG. (B)</b>								-
Acquisti servizi sanitari per medicina di base								
Acquisti servizi sanitari per farmaceutica								
Acquisti servizi sanitari per assistenza specialistica ambulatoriale								
Acquisti servizi sanitari per assistenza integrativa								
Acquisti servizi sanitari per assistenza protesica								
Acquisti servizi sanitari per assistenza ospedaliera								
Acquisto prestazioni di distribuzione farmaci e File F								
Acquisto prestazioni termali in convenzione								
Acquisto prestazioni trasporto sanitario								
<b>TOTALE COSTI DA MOBILITA' (A+B)</b>	-	-	-	-	-	-	-	-
<b>COSTI PER PRESTAZIONI OGGETTO DI FATTURAZIONE DIRETTA INFRAREGIONALE (C)</b>	129.237	15.525	32.471	45.342	33.184	196.337	13.099	465.196
<b>COSTI PER PREST. OGGETTO DI FATTUR. DIRETTA EXTRAREGIONALE (D)</b>								
<b>TOTALE COSTI PER PREST. OGGETTO DI FATTURAZ. DIRETTA (C+D)</b>	129.237	15.525	32.471	45.342	33.184	196.337	13.099	465.196
<b>TOTALE COSTI AZIENDE REGIONE (A+C)</b>	129.237	15.525	32.471	45.342	33.184	196.337	13.099	465.196
<b>TOTALE COSTI AZIENDE EXTRA REGIONE (B+D)</b>								-
<b>TOTALE COSTI AZIENDE SANITARIE PUBBLICHE (A+B+C+D)</b>								465.196



Tab. 59 – Dettaglio acquisti di servizi sanitari – I parte

CODICE MOD. CE	DETTAGLIO ACQUISTI DI SERVIZI SANITARI	Valore CE al 31/12/2023	Valore CE al 31/12/2022	Variazioni importo	Variazioni %
	<b>ACQUISTI DI SERVIZI SANITARI - MEDICINA DI BASE</b>	-	-	-	-
BA0420	- da convenzione	-	-	-	-
BA0430	Costi per assistenza MMG	-	-	-	-
BA0440	Costi per assistenza PLS	-	-	-	-
BA0450	Costi per assistenza Continuità assistenziale	-	-	-	-
BA0460	Altro (medicina dei servizi, psicologi, medici 118, ecc)	-	-	-	-
BA0470	- da pubblico (Aziende sanitarie pubb. della Regione) Mobilità intraregionale	-	-	-	-
BA0480	- da pubblico (Aziende sanitarie pubb. Extraregione) Mobilità extraregionale	-	-	-	-
	<b>ACQUISTI DI SERVIZI SANITARI - FARMACEUTICA</b>	-	-	-	-
BA0500	- da convenzione	-	-	-	-
BA0510	- da pubblico (Aziende sanitarie pubb. della Regione) Mobilità intraregionale	-	-	-	-
BA0520	- da pubblico (Extraregione)	-	-	-	-
	<b>ACQUISTI DI SERVIZI SANITARI PER ASSISTENZA SPECIALISTICA AMBULATORIALE</b>	<b>205.783</b>	<b>165.639</b>	<b>40.144</b>	<b>24,24%</b>
SS0542	- da pubblico (Aziende sanitarie pubbliche della Regione)	177.082	153.574	23.508	15,31%
BA0550	- da pubblico (altri soggetti pubbl. della Regione)	-	-	-	-
BA0560	- da pubblico (Extraregione)	10.545	8.075	2.470	0
BA0570	- da privato - Medici SUMAI	-	-	-	-
BA0580	- da privato	18.157	3.990	14.167	355,05%
BA0590	Servizi sanitari per assistenza specialistica da IRCCSprivati e Policlinici	-	-	-	-
BA0600	Servizi sanitari per assistenza specialistica da Ospedali Classificati priv	-	-	-	-
BA0610	Servizi sanitari per assistenza specialistica da Case di Cura private	-	-	-	-
BA0620	Servizi sanitari per assistenza specialistica da altri privati	18.157	3.990	14.167	355,05%
BA0630	- da privato per cittadini non residenti - Extraregione (mobilità attiva in com	-	-	-	-
	<b>ACQUISTI DI SERVIZI SANITARI PER ASSISTENZA RIABILITATIVA</b>	-	-	-	-
BA0650	- da pubblico (Aziende sanitarie pubb. della Regione)	-	-	-	-
BA0660	- da pubblico (altri soggetti pubbl. della Regione)	-	-	-	-
BA0670	- da pubblico (Extraregione) non soggetti a compensazione	-	-	-	-
BA0680	- da privato (intraregionale)	-	-	-	-
BA0690	- da privato (extraregionale)	-	-	-	-
	<b>ACQUISTI DI SERVIZI SANITARI PER ASSISTENZA INTEGRATIVA</b>	-	-	-	-
BA0710	- da pubblico (Aziende sanitarie pubb. della Regione)	-	-	-	-
BA0720	- da pubblico (altri soggetti pubbl. della Regione)	-	-	-	-
BA0730	- da pubblico (Extraregione)	-	-	-	-
BA0740	- da privato	-	-	-	-
	<b>ACQUISTI DI SERVIZI SANITARI PER ASSISTENZA PROTESICA</b>	-	-	-	-
BA0760	- da pubblico (Aziende sanitarie pubb. della Regione)	-	-	-	-
BA0770	- da pubblico (altri soggetti pubbl. della Regione)	-	-	-	-
BA0780	- da pubblico (Extraregione)	-	-	-	-
BA0790	- da privato	-	-	-	-
	<b>ACQUISTI DI SERVIZI SANITARI PER ASSISTENZA OSPEDALIERA</b>	-	-	-	-
BA0810	- da pubblico (Aziende sanitarie pubb. della Regione)	-	-	-	-
BA0820	- da pubblico (altri soggetti pubbl. della Regione)	-	-	-	-
BA0830	- da pubblico (Extraregione)	-	-	-	-
BA0840	- da privato	-	-	-	-
BA0850	Servizi sanitari per assistenza osped. da IRCCS privati e Policlinici priva	-	-	-	-
BA0860	Servizi sanitari per assistenza osped. da Ospedali Classificati privati	-	-	-	-
BA0870	Servizi sanitari per assistenza osped. da Case di Cura private	-	-	-	-
BA0880	Servizi sanitari per assistenza ospedaliera da altri privati	-	-	-	-
BA0890	- da privato per cittadini non residenti - Extraregione (mobilità attiva in com	-	-	-	-
	<b>ACQUISTI PRESTAZIONI DI PSICHIATRICA RESIDENZIALE E SEMIRESIDENZIALE</b>	-	-	-	-
BA0910	- da pubblico (Aziende sanitarie pubb. della Regione)	-	-	-	-
BA0920	- da pubblico (altri soggetti pubbl. della Regione)	-	-	-	-
BA0930	- da pubblico (Extraregione) - non soggette a compensazione	-	-	-	-
BA0940	- da privato (intraregionale)	-	-	-	-
BA0950	- da privato (extraregionale)	-	-	-	-
	<b>ACQUISTI PRESTAZIONI DI DISTRIBUZIONE FARMACI FILE F</b>	-	-	-	-
BA0970	- da pubblico (Aziende sanitarie pubb. della Regione) Mobilità intraregionale	-	-	-	-
BA0980	- da pubblico (altri soggetti pubbl. della Regione)	-	-	-	-
BA0990	- da pubblico (Extraregione)	-	-	-	-
BA1000	- da privato (intraregionale)	-	-	-	-
BA1010	- da privato (extraregionale)	-	-	-	-
BA1020	- da privato per cittadini non residenti - Extraregione (mobilità attiva in com	-	-	-	-

Tab. 60 – Dettaglio acquisti di servizi sanitari – II parte

CODICE MOD. CE	DETTAGLIO ACQUISTI DI SERVIZI SANITARI	Valore CE al 31/12/2023	Valore CE al 31/12/2022	Variazioni importo	Variazioni %
	<b>ACQUISTI PRESTAZIONI TERMALI IN CONVENZIONE</b>	-	-	-	-
BA1040	- da pubblico (Aziende sanitarie pubbl. della Regione) Mobilità intraregionale	-	-	-	-
BA1050	- da pubblico (altri soggetti pubbl. della Regione)	-	-	-	-
BA1060	- da pubblico (Extraregione)	-	-	-	-
BA1070	- da privato	-	-	-	-
BA1080	- da privato per cittadini non residenti - Extraregione (mobilità attiva in com	-	-	-	-
	<b>ACQUISTI PRESTAZIONI DI TRASPORTO SANITARIO</b>	-	-	-	-
BA1100	- da pubblico (Aziende sanitarie pubbliche della Regione) - Mobilità intrareg	-	-	-	-
BA1110	- da pubblico (altri soggetti pubbl. della Regione)	-	-	-	-
BA1120	- da pubblico (Extraregione)	-	-	-	-
BA1130	- da privato	-	-	-	-
	<b>ACQUISTI PRESTAZIONI SOCIO-SANITARIE A RILEVANZA SANITARIA (INTRAMOENIA)</b>	-	-	-	-
BA1150	- da pubblico (Aziende sanitarie pubbliche della Regione) - Mobilità intrareg	-	-	-	-
BA1160	- da pubblico (altri soggetti pubblici della Regione)	-	-	-	-
BA1170	- da pubblico (Extraregione) non soggette a compensazione	-	-	-	-
BA1180	- da privato (intraregionale)	-	-	-	-
BA1190	- da privato (extraregionale)	-	-	-	-
	<b>COMPARTICIPAZIONE AL PERSONALE PER ATT. LIBERO-PROF. (INTRAMOENIA)</b>	194.320	188.124	6.196	3,29%
	<b>RIMBORSI ASSEGNI E CONTRIBUTI SANITARI</b>	247.050	34.749	212.301	610,95%
BA1290	Contributi ad associazioni di volontariato	-	-	-	-
BA1300	Rimborsi per cure all'estero	-	-	-	-
BA1310	Contributi a società partecipate e/o enti dipendenti della Regione	-	-	-	-
BA1320	Contributo Legge 210/92	-	-	-	-
BA1330	Altri rimborsi, assegni e contributi	-	-	-	-
BA1340	Rimborsi, assegni e contributi v/Aziende sanitarie pubbliche della Regione	247.050	34.749	212.301	610,95%
	<b>CONSULENZE, COLLABORAZIONI, INTERINALE, ALTRE PRESTAZIONI DI LAVORO SANITARIE E SOCIO-SANITARIE</b>	660.288	759.709	- 99.421	-13,09%
BA1360	Consulenze sanitarie e sociosan. da Aziende sanitarie pubbliche della Regi	-	-	-	-
BA1370	Consulenze sanitarie e sociosanit. da terzi - Altri soggetti pubblici	-	-	-	-
BA1380	Consulenze, Collaborazioni, Interinale e altre prestazioni di lavoro sanitarie	438.673	518.422	- 79.749	-15,38%
BA1390	Consulenze sanitarie da privato - articolo 55, comma 2, CCNL 8 giugno 2	8.461	13.435	- 4.974	-37,02%
BA1400	Altre consulenze sanitarie e sociosanitarie da privato	64.805	31.389	33.416	106,46%
BA1410	Collaborazioni coordinate e continuative sanitarie e socios. da privato	-	-	-	-
BA1420	Indennità a personale universitario - area sanitaria	53.939	53.246	693	1,30%
BA1430	Lavoro interinale - area sanitaria	-	58.512	- 58.512	-100,00%
BA1440	Altre collaborazioni e prestazioni di lavoro - area sanitaria	311.468	361.840	- 50.372	-13,92%
BA1450	Rimborso oneri stipendiali del personale sanitario in comando	221.615	241.287	- 19.671	-8,15%
BA1460	Rimborso oneri stipendiali personale sanitario in comando da Aziende sa	221.615	241.287	- 19.671	-8,15%
BA1470	Rimborso oneri stipendiali personale sanitario in comando da Regioni, se	-	-	-	-
BA1480	Rimborso oneri stipendiali personale sanitario in comando da aziende di	-	-	-	-
	<b>ALTRI SERVIZI SANITARI E SOCIO-SANITARI A RILEVANZA SANITARIA</b>	538.906	267.441	271.465	101,50%
BA1500	Altri servizi sanitari e sociosanitari a rilevanza sanitaria da pubblico - Azien	167.394	190.420	- 23.026	-12,09%
BA1510	Altri servizi sanitari e sociosanitari a rilevanza sanitaria da pubblico - Altri s	-	-	-	-
BA1520	Altri servizi sanitari e sociosanitari a rilevanza sanitaria da pubblico (Extrareg	-	-	-	-
BA1530	Altri servizi sanitari da privato	371.512	77.021	294.491	382,35%
BA1540	Costi per servizi sanitari - Mobilità internazionale passiva	-	-	-	-
BA1550	<b>COSTI PER DIFFERENZIALE TARIFFE TUC</b>	-	-	-	-
	<b>TOTALE</b>	<b>1.846.347</b>	<b>1.415.662</b>	<b>430.684</b>	<b>30,42%</b>



**Altre informazioni relative a servizi sanitari.**

Informazione	Caso presente in azienda?	Se sì, illustrare
<b>AS01.</b> Sono state rilevate significative variazioni rispetto all'esercizio precedente?	SI	Si rileva un incremento di euro 430.684 dovuto principalmente alle voci "Rimborsi Assegni e contributi sanitari" (che aumenta di euro 212.301) e alla voce "Altri servizi sanitari e sociosanitari a rilevanza sanitaria" (che aumenta di euro 271.465 principalmente a causa dell'incremento dei costi per servizi fatturati da soggetti privati).

**AS02 – Costi per prestazioni sanitarie da privato**

<b>AS02</b>	L'ente non fruisce di prestazioni sanitarie da privato accreditato.
-------------	---

**AS03 – Consulenze, Collaborazioni, Interinali e altre prestazioni di lavoro sanitarie e sociosanitarie**

<b>AS03</b>	Nell'esercizio sono stati rilevati costi per consulenze, collaborazioni, interinali e altre prestazioni di lavoro sanitarie e sociosanitarie come indicato nella tabella sotto riportata. Tali costi sono stati sostenuti principalmente per lo svolgimento di attività correlate al Centro di Ascolto Regionale per l'Oncologia e per assolvere a funzioni per le quali non erano presenti, temporaneamente, professionalità interne (Ginecologo Colposcopista esperto per garantire la continuità dell'attività di approfondimento colposcopico; Biologo Esperto in Citologia vaginale e oncologica per la lettura di pap test in fase liquida e convenzionali e citologia oncologica), oltre ad incarichi di collaborazione ed alle borse di studio attivate per vari progetti finalizzati e per vari progetti di ricerca gestiti dall'Istituto. Di seguito si riporta il dettaglio delle consulenze, delle collaborazioni, degli interinali e delle altre prestazioni di lavoro sanitarie ricevute dall'ente nell'esercizio.
-------------	--

**Dettaglio consulenze, collaborazioni, interinali e altre prestazioni di lavoro sanitarie**

CE_min	descrizione	DESCR BENEFICIARIO	Totale
BA1390	B.2.A.15.3.A) Consulenze sanitarie da privato -articolo 55, comma 2, CCNL 8 giugno 2000	STIPENDI DIPENDENTI	8.461
<b>BA1390 Totale</b>			<b>8.461</b>
BA1400	B.2.A.15.3.B) Altre consulenze sanitarie esocosanitarie	STIPENDI DIPENDENTI	58.273
		STIPENDI DIPENDENTI	6.533
<b>BA1400 Totale</b>			<b>64.805</b>
BA1420	B.2.A.15.3.D) Indennità a personale universitario -area sanitaria	UNIVERSITA' DEGLI STUDI DI FIRENZE	53.939
<b>BA1420 Totale</b>			<b>53.939</b>
BA1440	B.2.A.15.3.F) Altre collaborazioni e prestazioni dilavoro - area sanitaria	BORSE DI STUDIO	180.331
		BIAGINI GIULIA	4.445
		CAMPARI CINZIA	1.300
		CHECCACCI SERENA	9.271
		FALASCHI ZENO	8.000
		FERA FRANCESCO MARIA	14.610
		I.N.A.I.L.	690
		MADDALENI GIULIA	29.800
		PETRESCHI CARLA	27.526
		RUSSO VALENTINA	24.549
		TORRE SIMONA	4.445
		VENTURINO EZIO	1.300
		VITI JESSICA	5.200
<b>BA1440 Totale</b>			<b>311.468</b>
BA1460	B.2.A.15.4.A) Rimborsio oneri stipendiali personalesanit in comando da Aziende sanitarie pubbliche dellaRegione	STIPENDI DIPENDENTI	221.615
<b>BA1460 Totale</b>			<b>221.615</b>
<b>Totale complessivo</b>			<b>660.288</b>

Tab. 62 – Dettaglio acquisti di servizi non sanitari

CODICE MOD. CE	DETTAGLIO ACQUISTI DI SERVIZI NON SANITARI	Valore CE al 31/12/2023	Valore CE al 31/12/2022	Variazioni importo	Variazioni %
	<b>SERVIZI NON SANITARI</b>	<b>3.126.043</b>	<b>3.429.575</b>	<b>- 303.532</b>	<b>-8,85%</b>
BA1580	Lavanderia	89.529	79.857	9.672	12,11%
BA1590	Pulizia	151.013	165.360	- 14.347	-8,68%
BA1601	Mensa dipendenti	10.888	11.662	- 774	-6,64%
BA1610	Riscaldamento	70.869	138.632	- 67.763	-48,88%
BA1620	Servizi di assistenza informatica	135.527	240.549	- 105.022	-43,66%
BA1630	Servizi trasporti (non sanitari)	-	-	-	-
BA1640	Smaltimento rifiuti	33.122	34.969	- 1.847	-5,28%
BA1650	Utenze telefoniche	86.923	117.228	- 30.305	-25,85%
BA1660	Utenze elettricità	205.211	341.389	- 136.178	-39,89%
BA1670	Altre utenze	18.470	9.785	8.685	88,76%
BA1700	Altri premi assicurativi	52.005	45.594	6.411	14,06%
BA1720	Altri servizi non sanitari da pubblico (Aziende sanitarie pubbliche della Regione)	634.331	694.586	- 60.255	-8,67%
BA1730	Altri servizi non sanitari da altri soggetti pubblici	411.078	435.728	- 24.650	-5,66%
BA1740	Altri servizi non sanitari da privato:	1.227.077	1.114.236	112.841	10,13%
	<b>CONSULENZE, COLLABORAZ., INTERINALE, ALTRE PRESTAZ. DI LAVORO NON SANITARIE</b>	<b>459.359</b>	<b>729.116</b>	<b>- 269.757</b>	<b>-37,00%</b>
BA1760	Consulenze non sanit. da Aziende sanitarie pubb. della Regione	-	-	-	-
BA1770	Consulenze non sanit. da Terzi - Altri soggetti pubb.	-	-	-	-
BA1780	Consulenze, Collaborazioni, Interinale e altre prestazioni di lavoro non sanitarie da privato	-	-	-	-
BA1790	Consulenze non sanitarie da privato	-	-	-	-
BA1800	Collaborazioni coordinate e continuative non sanit. da privato	-	-	-	-
BA1810	Indennità a person. universitario - area non sanitaria	-	-	-	-
BA1820	Lavoro interinale - area non sanitaria	24.381	71.582	- 47.201	-65,94%
BA1830	Altre collaborazioni e prestazioni di lavoro area non sanitaria	415.303	657.069	- 241.766	-36,79%
BA1840	Rimborso oneri stipendiali del personale non sanitario in comando	<b>19.675</b>	<b>465</b>	<b>19.210</b>	<b>4131,18%</b>
BA1850	Rimborso oneri stipendiali personale non sanitario in comando da Aziende sanitarie pubb. della Regione	19.675	465	19.210	4131,18%
BA1860	Rimborso oneri stipendiali personale non sanitario in comando da Regione, soggetti pubb. e da Università	-	-	-	-
BA1870	Rimborso oneri stipendiali personale non sanitario in comando da aziende di altre Regioni (Extraregione)	-	-	-	-
	<b>FORMAZIONE</b>	<b>1.535</b>	<b>3.072</b>	<b>- 1.537</b>	<b>-50,02%</b>
BA1890	Formazione (esternalizzata e non) da pubblico	840	70	770	11
BA1900	Formazione (esternalizzata e non) da privato	695	3.002	- 2.307	-76,84%
	<b>TOTALE</b>	<b>3.586.938</b>	<b>4.161.763</b>	<b>- 574.825</b>	<b>-13,81%</b>

**AS04 – Consulenze, Collaborazioni, Interinale e altre prestazioni di lavoro non sanitarie**

<b>AS04</b>	Nell'esercizio sono stati rilevati costi per consulenze, collaborazioni, interinali e altre prestazioni di lavoro non sanitarie come indicato nella tabella sopra riportata. Tali costi sono stati sostenuti principalmente per attività correlate ai Registri Tumori e per assolvere a funzioni per le quali non erano presenti professionalità interne (DPO, Ingegnere Chimico Esperto Qualità e Accreditamento), oltre ad incarichi di collaborazione ed alle borse di studio attivate per vari progetti finalizzati e per vari progetti di ricerca gestiti dall'Istituto. Di seguito si riporta il dettaglio delle consulenze, delle collaborazioni, degli interinali e delle altre prestazioni di lavoro non sanitarie ricevute dall'ente nell'esercizio.
-------------	--

**Dettaglio consulenze, collaborazioni, interinali e altre prestazioni di lavoro non sanitarie**

CE_min	descrizione	DESCR BENEFICIARIO	Totale
BA1820	B.2.B.2.3.D) Lavoro interinale - area non sanitaria	MANPOWER S.R.L. SYNERGIE ITALIA AGENZIA PER IL LAVORO	18.188 6.192
<b>BA1820</b>			<b>24.381</b>
BA1830	B.2.B.2.3.E) Altre collaborazioni e prestazioni di lavoro - area non sanitaria	BORSE DI STUDIO ANGELINI ALESSIA BETTI ELISA BONACCHI ANDREA CARRERAS GIULIA CAVALLO GIUSEPPE FACCHINI LUIGI FORNACIARI GIUSEPPE GIOVANNOLI JASMINE I.N.A.I.L. KAHLAWI ADHAM MOSTI ALESSANDRO PAGGI GIOVANNA QUERCI ANDREA RANUCCI ALESSANDRA	229.886 15.500 29.800 20.741 7.500 8.900 3.000 17.693 21.705 1.194 1.875 17.509 14.000 4.143 21.857
<b>BA1830</b>			<b>415.303</b>
BA1850	B.2.B.2.4.A) Rimborso oneri stipendiali personale non sanitario in comando da Az sanitarie pubb. della Regione	STIPENDI DIPENDENTI	19.675
<b>BA1850</b>			<b>19.675</b>
<b>Totale</b>			<b>459.359</b>

*Tab. 63 – Dettaglio manutenzioni e riparazioni*

<b>CODICE MOD. CE</b>	<b>DETTAGLIO MANUTENZIONI E RIPARAZIONI</b>	<b>Valore CE al 31/12/2023</b>	<b>Valore CE al 31/12/2022</b>	<b>Variazioni importo</b>	<b>Variazioni %</b>
BA1920	Manutenzione e riparazione ai fabbricati e loro pertinenze	179.739	149.459	30.280	20,26%
BA1930	Manutenzione e riparazione agli impianti e macchinari	73.400	57.169	16.231	28,39%
BA1940	Manutenzione e riparazione alle attrezzature sanitarie e scientifiche	314.182	360.827	- 46.646	-12,93%
BA1950	Manutenzione e riparazione ai mobili e arredi			-	
BA1960	Manutenzione e riparazione agli automezzi	3.157	7.724	- 4.568	-59,13%
BA1970	Altre manutenzioni e riparazioni			-	-
BA1980	Manutenzioni e riparazioni da Aziende sanitarie pubbliche della Regione			-	-
	<b>TOTALE</b>	<b>570.478</b>	<b>575.180</b>	<b>- 4.702</b>	<b>-0,82%</b>

#### **AS05 – Manutenzioni e riparazioni**

Le spese di manutenzione e riparazione sono state considerate come manutenzione ordinaria e quindi sono state imputate a costo di esercizio se sono state sostenute per mantenere in efficienza le immobilizzazioni o per mettere tali cespiti al riparo da eventuali guasti e rotture.

Invece, le spese di manutenzione e riparazione che incrementano in modo significativo le potenzialità produttive, sia nella direzione di una maggior vita utile del bene che in termini di rispondenza dell'immobilizzazione alla realtà aziendale, sono state considerate come spese di manutenzione straordinaria e sono state capitalizzate sul cespite per il quale sono state sostenute.

## AS06 – Godimento beni di terzi

Nel corso dell'esercizio i costi per il godimento dei beni di terzi sono stati pari ad euro 2.049.070 e sono costituiti da canoni di noleggio area sanitaria (euro 499.652), da canoni di noleggio area non sanitaria (euro 79.046), e da canoni di leasing relativi al contratto di locazione finanziaria n. 1092051/001 del 08/03/2017 – repertorio n. 10845 – stipulato dall'Ente con la società Alba Leasing spa per l'immobile "Villa delle Rose" (euro 1.470.372).

Tab. 64 – Dettaglio costi per contratti multiservizio

CODICE MOD. CE	DETTAGLIO COSTI PER CONTRATTI MULTISERVIZIO (GLOBAL SERVICE)	Valore CE al 31/12/2023	TIPOLOGIA DI CONTRATTO		% di incidenza multiservizio
			Multiservizio	Altro	
BA1580	Lavanderia				-
BA1590	Pulizia				-
BA1600	Mensa				-
BA1610	Riscaldamento				-
BA1620	Servizi di assistenza informatica				-
BA1630	Servizi trasporti (non sanitari)				-
BA1640	Smaltimento rifiuti				-
BA1650	Utenze telefoniche				-
BA1660	Utenze elettricità				-
BA1670	Altre utenze				-
BA1680	Premi di assicurazione				-
BA1720	Altri servizi non sanitari da pubb. (Aziende sanitarie pubbliche della Regione):				-
	...				-
	...				-
BA1730	Altri servizi non sanitari da altri soggetti pubblici:				-
	...				-
	...				-
BA1740	Altri servizi non sanitari da privato:				-
	...				-
	...				-
BA1890	Formazione (esternalizzata e non) da pubblico				-
BA1900	Formazione (esternalizzata e non) da privato				-
BA1910	Manutenzione e riparazione (ordinaria esternalizzata):				-
BA1920	Manut. e riparazione ai fabbricati e loro pertinenze				-
BA1930	Manut. e riparazione agli impianti e macchinari				-
BA1940	Manut. e riparazione alle attrezzature sanitarie e scientifiche				-
BA1950	Manutenzione e riparazione ai mobili e arredi				-
BA1960	Manutenzione e riparazione agli automezzi				-
BA1970	Altre manutenzioni e riparazioni				-
BA1980	Manutenzioni e riparazioni da Aziende sanitarie pubbliche della Regione				-
	<b>TOTALE</b>	-	-	-	-



**Tab. 65 – Dettaglio canoni di leasing**

DETTAGLIO LEASING	Delibera	Decorrenza contratto	Valore contratto con IVA	Scadenza contratto	Costo imputato all'esercizio	Canoni a scadere
<b>Leasing finanziari attivati con fondi aziendali:</b>						
Contratto n. 1092051/001 del 08/03/2017 – repertorio n. 10845 relativo all'immobile "Villa delle Rose"	Delibera DG n. 41 del 24/02/2017	08/03/2017	19.112.197	07/03/2032	1.470.372	10.130.984
...						
...						
<b>Leasing finanziari finanziati dalla Regione:</b>						
...						
...						
...						

Nel corso dell'anno 2023 ISPRO non ha stipulato alcun contratto di assicurazione per la gestione del rischio clinico poiché, come previsto dalla delibera GRT n. 1203 del 21/12/2009, la Regione Toscana prende in carico la gestione diretta del rischio assumendosi, tramite il Fondo Sanitario Regionale i costi relativi alla responsabilità civile dei sinistri sanitari. Di seguito si riporta la situazione rendicontata in Regione.

**Prospetto per risarcimento da responsabilità civile**

**ISPRO**

**ANNO 2023**

Tipologia di eventi	n° eventi	Importo richiesto	Importo stimato	Importo pagato in corso d'anno
Liquidati nell'anno in corso	2	22.531,06	22.531,06	22.531,06
Insorti nell'anno in corso (al netto dei liquidati e senza seguito)	0			
Relativi ad anni precedenti, non ancora liquidati	1	791.970,50	398.875,00	

## 21. Costi del personale

Di seguito si riporta il riepilogo dei costi del personale dipendente che sarà poi dettagliato nelle tabelle successive.

Descrizione	31/12/2023	31/12/2022	Variazioni
<b>B.5) RUOLO SANITARIO</b>	<b>7.564.236</b>	<b>7.394.250</b>	<b>169.986</b>
Dirigenza medica e veterinaria	3.142.596	3.164.186	-21.590
Dirigenza non medica	1.694.784	1.649.207	45.577
Comparto	2.726.856	2.580.857	145.999
<b>B.6) RUOLO PROFESSIONALE</b>	<b>74.012</b>	<b>60.111</b>	<b>13.901</b>
Dirigenza	74.012	60.111	13.901
Comparto	0	0	0
<b>B.7) RUOLO TECNICO</b>	<b>142.174</b>	<b>153.023</b>	<b>-10.849</b>
Dirigenza	3.062	0	3.062
Comparto	139.112	153.023	-13.911
<b>B.8) RUOLO AMMINISTRATIVO</b>	<b>1.470.190</b>	<b>1.347.136</b>	<b>123.054</b>
Dirigenza	186.735	208.452	-21.717
Comparto	1.283.456	1.138.684	144.772
<b>TOTALE COSTI DEL PERSONALE</b>	<b>9.250.612</b>	<b>8.954.520</b>	<b>296.092</b>

Tab. 66 – Costi del personale – ruolo sanitario

CODICE MOD. CE	COSTI DEL PERSONALE	Valore CE al 31/12/2023	Valore CE al 31/12/2022	Variazioni importo	Variazioni %
<b>BA2090</b>	<b>PERSONALE DEL RUOLO SANITARIO</b>	<b>7.564.236</b>	<b>7.394.251</b>	<b>169.985</b>	<b>2,30%</b>
<b>BA2100</b>	<b>Costo del personale dirigente ruolo sanitario</b>	<b>4.837.380</b>	<b>4.813.395</b>	<b>23.985</b>	<b>0,50%</b>
<b>BA2110</b>	<b>Costo del personale dirigente medico</b>	<b>3.142.596</b>	<b>3.164.186</b>	<b>- 21.590</b>	<b>-0,68%</b>
BA2120	Costo del personale dirigente medico - tempo indeterminato	3.142.596	3.164.186	- 21.590	-0,68%
	Voci di costo a carattere stipendiale	1.692.854	1.702.415	- 9.561	-0,56%
	Retribuzione di posizione	632.215	653.871	- 21.656	-3,31%
	Indennità di risultato	81.004	81.004	-	0,00%
	Altro trattamento accessorio	38.414	34.782	3.632	10,44%
	Oneri sociali su retribuzione	684.498	690.587	- 6.089	-0,88%
	Altri oneri per il personale	13.611	1.527	12.084	791,32%
BA2130	Costo del personale dirigente medico - tempo determinato	-	-	-	-
	Voci di costo a carattere stipendiale	-	-	-	-
	Retribuzione di posizione	-	-	-	-
	Indennità di risultato	-	-	-	-
	Altro trattamento accessorio	-	-	-	-
	Oneri sociali su retribuzione	-	-	-	-
	Altri oneri per il personale	-	-	-	-
BA2140	Costo del personale dirigente medico - altro	-	-	-	-
<b>BA2150</b>	<b>Costo del personale dirigente non medico</b>	<b>1.694.784</b>	<b>1.649.209</b>	<b>45.575</b>	<b>2,76%</b>
BA2160	Costo del personale dirigente non medico - tempo indeterminato	1.636.653	1.592.210	44.443	2,79%
	Voci di costo a carattere stipendiale	973.348	962.086	11.262	1,17%
	Retribuzione di posizione	182.726	159.796	22.930	14,35%
	Indennità di risultato	96.063	95.995	68	0,07%
	Altro trattamento accessorio	17.045	13.901	3.144	22,61%
	Oneri sociali su retribuzione	364.983	354.634	10.349	2,92%
	Altri oneri per il personale	2.488	5.798	- 3.310	-57,09%
BA2170	Costo del personale dirigente non medico - tempo determinato	58.132	56.999	1.133	1,99%
	Voci di costo a carattere stipendiale	43.902	40.453	3.449	8,53%
	Retribuzione di posizione	-	1.273	- 1.273	-100,00%
	Indennità di risultato	1.244	1.313	- 69	-5,25%
	Altro trattamento accessorio	-	566	- 566	-100,00%
	Oneri sociali su retribuzione	12.986	13.394	- 408	-3,05%
	Altri oneri per il personale	-	-	-	-
BA2180	Costo del personale dirigente non medico - altro	-	-	-	-
<b>BA2190</b>	<b>Costo del personale comparto ruolo sanitario</b>	<b>2.726.856</b>	<b>2.580.856</b>	<b>146.000</b>	<b>5,66%</b>
BA2200	Costo del personale comparto ruolo sanitario - tempo indeterminato	2.686.031	2.518.840	167.191	6,64%
	Voci di costo a carattere stipendiale	1.567.291	1.433.850	133.441	9,31%
	Straordinario e indennità personale	352.630	166.661	185.969	111,59%
	Retribuzione per produttività personale	151.628	340.785	- 189.157	-55,51%
	Altro trattamento accessorio	-	-	-	-
	Oneri sociali su retribuzione	597.554	557.583	39.971	7,17%
	Altri oneri per il personale	16.928	19.961	- 3.033	-15,20%
BA2210	Costo del personale comparto ruolo sanitario - tempo determinato	40.825	62.016	- 21.191	-34,17%
	Voci di costo a carattere stipendiale	28.905	43.113	- 14.208	-32,95%
	Straordinario e indennità personale	1.763	2.333	- 570	-24,44%
	Retribuzione per produttività personale	179	1.731	- 1.552	-89,63%
	Altro trattamento accessorio	-	-	-	-
	Oneri sociali su retribuzione	9.977	14.839	- 4.862	-32,76%
	Altri oneri per il personale	-	-	-	0,00%
BA2220	Costo del personale comparto ruolo sanitario - altro	-	-	-	-

Tab. 67 – Costi del personale – ruolo professionale

CODICE MOD. CE	COSTI DEL PERSONALE	Valore CE al 31/12/2023	Valore CE al 31/12/2022	Variazioni importo	Variazioni %
<b>BA2230</b>	<b>PERSONALE DEL RUOLO PROFESSIONALE</b>	74.012	60.111	13.901	23,13%
<b>BA2240</b>	<b>Costo del personale dirigente ruolo professionale</b>	74.012	60.111	13.901	23,13%
<i>BA2250</i>	<i>Costo del personale dirigente ruolo professionale - tempo indeterminato</i>	74.012	60.111	13.901	23,13%
	Voci di costo a carattere stipendiale	44.396	44.575	- 179	-0,40%
	Retribuzione di posizione	7.008	-	7.008	0,00%
	Indennità di risultato	5.801	1.902	3.899	205,01%
	Altro trattamento accessorio	224	-	224	-
	Oneri sociali su retribuzione	16.582	13.634	2.948	21,62%
	Altri oneri per il personale	-	-	-	-
<i>BA2260</i>	<i>Costo del personale dirigente ruolo professionale - tempo determinato</i>	-	-	-	-
	Voci di costo a carattere stipendiale	-	-	-	-
	Retribuzione di posizione	-	-	-	-
	Indennità di risultato	-	-	-	-
	Altro trattamento accessorio	-	-	-	-
	Oneri sociali su retribuzione	-	-	-	-
	Altri oneri per il personale	-	-	-	-
<i>BA2270</i>	<i>Costo del personale dirigente ruolo professionale - altro</i>	-	-	-	-
<b>BA2280</b>	<b>Costo del personale comparto ruolo professionale</b>	-	-	-	-
<i>BA2290</i>	<i>Costo del personale comparto ruolo professionale - tempo indeterminato</i>	-	-	-	-
	Voci di costo a carattere stipendiale	-	-	-	-
	Straordinario e indennità personale	-	-	-	-
	Retribuzione per produttività personale	-	-	-	-
	Altro trattamento accessorio	-	-	-	-
	Oneri sociali su retribuzione	-	-	-	-
	Altri oneri per il personale	-	-	-	-
<i>BA2300</i>	<i>Costo del personale comparto ruolo professionale - tempo determinato</i>	-	-	-	-
	Voci di costo a carattere stipendiale	-	-	-	-
	Straordinario e indennità personale	-	-	-	-
	Retribuzione per produttività personale	-	-	-	-
	Altro trattamento accessorio	-	-	-	-
	Oneri sociali su retribuzione	-	-	-	-
	Altri oneri per il personale	-	-	-	-
<i>BA2310</i>	<i>Costo del personale comparto ruolo professionale - altro</i>	-	-	-	-

Tab. 68 – Costi del personale – ruolo tecnico

CODICE MOD. CE	COSTI DEL PERSONALE	Valore CE al 31/12/2023	Valore CE al 31/12/2022	Variazioni importo	Variazioni %
<b>BA2320</b>	<b>PERSONALE DEL RUOLO TECNICO</b>	<b>142.174</b>	<b>153.023</b>	<b>- 10.849</b>	<b>-7,09%</b>
<b>BA2330</b>	<b>Costo del personale dirigente ruolo tecnico</b>	<b>3.062</b>	<b>-</b>	<b>3.062</b>	<b>-</b>
<i>BA2340</i>	<i>Costo del personale dirigente ruolo tecnico - tempo indeterminato</i>	<i>3.062</i>	<i>-</i>	<i>3.062</i>	<i>-</i>
	Voci di costo a carattere stipendiale	-	-	-	-
	Retribuzione di posizione	2.392	-	2.392	-
	Indennità di risultato	-	-	-	-
	Altro trattamento accessorio	-	-	-	-
	Oneri sociali su retribuzione	670	-	670	-
	Altri oneri per il personale	-	-	-	-
<i>BA2350</i>	<i>Costo del personale dirigente ruolo tecnico - tempo determinato</i>	<i>-</i>	<i>-</i>	<i>-</i>	<i>-</i>
	Voci di costo a carattere stipendiale	-	-	-	-
	Retribuzione di posizione	-	-	-	-
	Indennità di risultato	-	-	-	-
	Altro trattamento accessorio	-	-	-	-
	Oneri sociali su retribuzione	-	-	-	-
	Altri oneri per il personale	-	-	-	-
<i>BA2360</i>	<i>Costo del personale dirigente ruolo tecnico - altro</i>	<i>-</i>	<i>-</i>	<i>-</i>	<i>-</i>
<b>BA2370</b>	<b>Costo del personale comparto ruolo tecnico</b>	<b>139.112</b>	<b>153.023</b>	<b>- 13.911</b>	<b>-9,09%</b>
<i>BA2380</i>	<i>Costo del personale comparto ruolo tecnico - tempo indeterminato</i>	<i>139.112</i>	<i>153.023</i>	<i>- 13.911</i>	<i>-9,09%</i>
	Voci di costo a carattere stipendiale	74.111	86.628	- 12.517	-14,45%
	Straordinario e indennità personale	8.985	2.060	6.925	336,16%
	Retribuzione per produttività personale	2.841	18.511	- 15.670	-84,65%
	Altro trattamento accessorio	-	-	-	-
	Oneri sociali su retribuzione	33.542	33.046	496	1,50%
	Altri oneri per il personale	19.634	12.778	6.856	53,65%
<i>BA2390</i>	<i>Costo del personale comparto ruolo tecnico - tempo determinato</i>	<i>-</i>	<i>-</i>	<i>-</i>	<i>-</i>
	Voci di costo a carattere stipendiale	-	-	-	-
	Straordinario e indennità personale	-	-	-	-
	Retribuzione per produttività personale	-	-	-	-
	Altro trattamento accessorio	-	-	-	-
	Oneri sociali su retribuzione	-	-	-	-
	Altri oneri per il personale	-	-	-	-
<i>BA2400</i>	<i>Costo del personale comparto ruolo tecnico - altro</i>	<i>-</i>	<i>-</i>	<i>-</i>	<i>-</i>

Tab. 69 – Costi del personale – ruolo amministrativo

CODICE MOD. CE	COSTI DEL PERSONALE	Valore CE al 31/12/2023	Valore CE al 31/12/2022	Variazioni importo	Variazioni %
<b>BA2410</b>	<b>PERSONALE DEL RUOLO AMMINISTRATIVO</b>	<b>1.470.190</b>	<b>1.347.137</b>	<b>123.053</b>	<b>9,13%</b>
<b>BA2420</b>	<b>Costo del personale dirigente ruolo amministrativo</b>	<b>186.735</b>	<b>208.452</b>	<b>- 21.717</b>	<b>-10,42%</b>
BA2430	Costo del personale dirigente ruolo amministrativo - tempo indeterminato	186.735	208.452	- 21.717	-10,42%
	Voci di costo a carattere stipendiale	92.966	91.462	1.504	1,64%
	Retribuzione di posizione	36.097	45.497	- 9.400	-20,66%
	Indennità di risultato	18.056	21.955	- 3.899	-17,76%
	Altro trattamento accessorio	-	-	-	-
	Oneri sociali su retribuzione	38.918	48.615	- 9.697	-19,95%
	Altri oneri per il personale	699	923	- 224	-24,30%
BA2440	Costo del personale dirigente ruolo amministrativo - tempo determinato	-	-	-	-
	Voci di costo a carattere stipendiale	-	-	-	-
	Retribuzione di posizione	-	-	-	-
	Indennità di risultato	-	-	-	-
	Altro trattamento accessorio	-	-	-	-
	Oneri sociali su retribuzione	-	-	-	-
	Altri oneri per il personale	-	-	-	-
BA2450	Costo del personale dirigente ruolo amministrativo - altro	-	-	-	-
<b>BA2460</b>	<b>Costo del personale comparto ruolo amministrativo</b>	<b>1.283.456</b>	<b>1.138.685</b>	<b>144.771</b>	<b>12,71%</b>
BA2470	Costo del personale comparto ruolo amministrativo - tempo indeterminato	1.269.894	1.134.069	135.825	11,98%
	Voci di costo a carattere stipendiale	769.431	692.622	76.809	11,09%
	Straordinario e indennità personale	145.741	63.650	82.091	128,97%
	Retribuzione per produttività personale	72.343	126.553	- 54.210	-42,84%
	Altro trattamento accessorio	-	-	-	-
	Oneri sociali su retribuzione	280.479	251.062	29.417	11,72%
	Altri oneri per il personale	1.901	182	1.719	944,41%
BA2480	Costo del personale comparto ruolo amministrativo - tempo determinato	13.561	4.616	8.945	193,79%
	Voci di costo a carattere stipendiale	9.995	3.281	6.714	204,63%
	Straordinario e indennità personale	116	19	97	511,11%
	Retribuzione per produttività personale	-	132	- 132	-100,00%
	Altro trattamento accessorio	-	-	-	-
	Oneri sociali su retribuzione	3.450	1.184	2.266	191,40%
	Altri oneri per il personale	-	-	-	-
BA2490	Costo del personale comparto ruolo amministrativo - altro	-	-	-	-

### CP01 – Costi del personale

<b>CP01</b>	I costi del personale hanno registrato un incremento di euro 296.093 (3,3%) rispetto all'esercizio precedente.
-------------	--

Tab. 70 – Consistenza e movimentazione dei fondi del personale

	IMPORTO FONDO AL 31/12/2010	IMPORTO FONDO AL 01/01/2023	PERSONALE PRESENTE AL 01/01/2023	PERSONALE ASSUNTO NEL 2023	PERSONALE CESSATO NEL 2023	PERSONALE PRESENTE AL 31/12/2023	IMPORTO FONDO AL 31/12/2023	VARIAZIONE FONDO ANNO 2023 VS FONDO ANNO 2010	VARIAZIONE FONDO ANNO 2023 VS FONDO INIZIALE ANNO 2023
	(1)	(2)	(3)	(4)	(5)	(6)=(3)+(4)-(5)	(7)	(8)=(7)-(1)	(9)=(7)-(2)
<b>MEDICI E VETERINARI</b>	<b>664.631,37</b>	<b>737.211,93</b>	29	-	2	27	<b>737.211,93</b>	<b>72.580,56</b>	-
- Fondo specificità medica, retribuzione di posizione, equiparazione, specifico trattamento	564.752,63	-						-564.752,63	-
- Fondo trattamento accessorio condizioni di lavoro	16.369,91	-						-16.369,91	-
- Fondo retribuz. di risultato e qualità prestaz. individuale	83.508,83	-						-83.508,83	-
-Fondo per la retribuzione degli incarichi (MEDICI)		617.793,51					617.793,51	617.793,51	-
-Fondo per la retribuzione delle condizioni di lavoro (MEDICI)		38.414,27					38.414,27	38.414,27	-
-Fondo per la retribuzione di risultato (MEDICI)		81.004,15					81.004,15	81.004,15	-
<b>DIRIGENTI NON MEDICI SPTA</b>	<b>328.769,73</b>	<b>381.776,06</b>	24	2	3	23	<b>381.776,06</b>	<b>53.006,33</b>	-
- Fondo specificità medica, retribuzione di posizione, equiparazione, specifico trattamento	205.551,27	-						-205.551,27	-
- Fondo trattamento accessorio condizioni di lavoro	4.923,60	-						-4.923,60	-
- Fondo retribuz. di risultato e qualità prestaz. individuale	118.294,86	-						-118.294,86	-
-Fondo per la retribuzione degli incarichi (SANITARI)	-	197.146,55					197.146,55	197.146,55	-
-Fondo per la retribuzione delle condizioni di lavoro (SANITARI)	-	17.044,61					17.044,61	17.044,61	-
-Fondo per la retribuzione di risultato (SANITARI)	-	97.307,25					97.307,25	97.307,25	-
- Fondo retribuzione di posizione (PTA)	-	45.497,18					45.497,18	45.497,18	-
- Fondo retribuzione di risultato e altri trattamenti accessori (PTA)	-	24.780,47					24.780,47	24.780,47	-
<b>PERSONALE NON DIRIGENTE</b>	<b>662.062,74</b>	<b>737.353,87</b>	97	18	8	107	<b>737.353,87</b>	<b>75.291,13</b>	-
- Fondo fasce, posizioni organizzative, ex indennità di qualificaz. profess.le e indennità profess.le specifica	459.938,16	-						-459.938,16	-
- Fondo lavoro straordinario e remunerazione di particolari condizioni di disagio pericolo o danno	35.033,36	-						-35.033,36	-
-Fondo della produttività collettiva per il miglior. dei servizi e premio della qualità delle prestazioni individuali	167.091,22	-						-167.091,22	-
-Fondo incarichi,progressioni economiche e indennità professionali	-	506.476,15					506.476,15	506.476,15	-
-Fondo premialità e condizioni di lavoro	-	230.877,72					230.877,72	230.877,72	-
<b>TOTALE</b>	<b>1.655.463,84</b>	<b>1.856.341,86</b>	<b>150</b>	<b>20</b>	<b>13</b>	<b>157</b>	<b>1.856.341,86</b>	<b>200.878,02</b>	-

N.B. Gli importi riportati in colonne (2) e (7) sono comprensivi degli incrementi stabiliti dai CC.NN.LL. stipulati sino alla data del 31.12.2023

## 22. Oneri diversi di gestione

Tab. 71 – Dettaglio oneri diversi di gestione

CODICE MOD. CE	DETTAGLIO ONERI DIVERSI DI GESTIONE	Valore CE al 31/12/2023	Valore CE al 31/12/2022	Variazioni importo	Variazioni %
BA2510	Imposte e tasse (escluso IRAP e IRES)	46.183	39.446	6.737	17,08%
BA2520	Perdite su crediti	-	-	-	0,00%
BA2540	Indennità, rimborso spese e oneri sociali per gli Organi Direttivi e Collegio Sindacale	530.914	471.256	59.658	12,66%
BA2550	Altri oneri diversi di gestione	<b>340.885</b>	<b>143.717</b>	<b>197.168</b>	<b>137,19%</b>
	<i>pubblicità legale, promozione divulgazione</i>	-	-	-	0,00%
	<i>spese di rappresentanza, convegni e congressi</i>	-	-	-	0,00%
	<i>spese postali</i>	-	-	-	0,00%
	<i>altri oneri di gestione</i>	17.808	82.816	- 65.008	-78,50%
	<i>trasferimenti finanziamenti ad altri enti</i>	323.077	60.901	262.176	430,50%
	<b>TOTALE</b>	<b>917.982</b>	<b>654.419</b>	<b>263.563</b>	<b>40,27%</b>

### Altre informazioni relative agli oneri diversi di gestione.

Informazione	Caso presente in azienda?		Se sì, illustrare
OG01. Sono state rilevate significative variazioni rispetto all'esercizio precedente?		NO	



## Ammortamenti

Descrizione	31/12/2023	31/12/2022	Variazioni
Ammortamento Fabbricati	0	0	0
Ammort. Impianti e macchinari sanitari	12.179	7.630	4.549
Ammort. Impianti e macchinari tecnici	34.529	41.104	-6.575
Ammort. Impianti e macchinari economici	6.604	6.179	425
Ammort. Impianti e macchinari audiovisivi	1.050	2.100	-1.050
Ammort. Attrezzature sanitarie e scientifiche	199.939	263.483	-63.544
Ammort. Mobili e arredi	33.489	27.665	5.824
Ammort. Automezzi	8.816	7.453	1.363
Ammort. costi manutenzione straordinaria	0	0	0
<b>Ammort. immobilizz. materiali</b>	<b>296.604</b>	<b>355.614</b>	<b>-59.009</b>
Amm. diritti brevetto e opere dell'ingegno	276	301	-25
Amm. altre immobilizzazioni immateriali	105.793	39.380	66.413
<b>Ammort. immobilizz. immateriali</b>	<b>106.069</b>	<b>39.681</b>	<b>66.388</b>
<b>Totale Generale</b>	<b>402.674</b>	<b>395.295</b>	<b>7.379</b>

### Note e commenti

- Le singole voci di ammortamento si rilevano anche nella sezione ‘Stato patrimoniale – Immobilizzazioni’. Nella tabella di seguito specificata si distingue la quota di ammortamento che ha avuto un impatto a conto economico da quella che è stata compensata con la voce di ricavo “utilizzo contributi in c/capitale” nell’ambito del processo di sterilizzazione.

Descrizione	Importo ammortamento	Quota sterilizzata	Costo dell'esercizio
Ammortamento Fabbricati	0	0	0
Ammort. Impianti e macchinari	54.361	43.356	11.005
Ammort. Attrezzature	199.939	182.212	17.726
Ammort. Mobili e arredi	33.489	28.661	4.828
Ammort. Automezzi	8.816	4.756	4.060
Ammort. costi manutenzione straordinaria	0	0	0
<b>Ammort. Immobilizz. materiali</b>	<b>296.604</b>	<b>258.985</b>	<b>37.619</b>
Amm. diritti brevetto e opere dell'ingegno	276	276	0
Amm. altre immobilizzazioni immateriali	105.793	103.207	2.586
<b>Ammort. Immobilizz. Immateriali</b>	<b>106.069</b>	<b>103.483</b>	<b>2.586</b>
<b>Totale Generale</b>	<b>402.674</b>	<b>362.468</b>	<b>40.206</b>

Al totale della voce “quota sterilizzata” della tabella sopra riportata occorre poi aggiungere l’importo sterilizzabile del valore residuo dei beni dismessi nell’esercizio (euro 4) per arrivare al valore della voce “A7-Quota contributi in conto capitale imputata nell’esercizio” del prospetto del conto economico scalare.

## Svalutazione Crediti

Descrizione	31/12/2023	31/12/2022	Variazione
Svalutazione crediti	4.568	9.589	<b>5.021</b>
<b>TOTALE</b>	<b>4.568</b>	<b>9.589</b>	<b>5.021</b>

### *Note e commenti*

L'Ente ha esaminato tutti i crediti aperti ed ha valutato ogni singola posizione sulla base della sua effettiva possibilità di recupero. Nell'effettuare tale valutazione l'Ente si è adeguato a quanto previsto dal DDRT 9600/2023 “[...] *Aggiornamento della casistica per l'applicazione dei principi contabili nelle aziende e negli enti del Servizio Sanitario della Regione Toscana [...]*”.

## Variazioni delle rimanenze

Descrizione	31/12/2023	31/12/2022	Variazione
Variazione rimanenze materiale sanitario	-32.592	-13.870	<b>-18.722</b>
Variazione rimanenze materiale non sanitario	404	3.507	<b>-3.103</b>
<b>TOTALE</b>	<b>-32.188</b>	<b>-10.363</b>	<b>-21.825</b>

### *Note e commenti*

Il dettaglio delle rimanenze iniziali, finali e la variazione è riportato nella sezione "*Stato patrimoniale - Attivo circolante - Rimanenze*".

## 23. Accantonamenti

Saldo al 31/12/2023	2.782.192
Saldo al 31/12/2022	1.300.273
Variazione	1.481.919

Tab. 72 – Dettaglio accantonamenti

CODICE MOD. CE	DETTAGLIO ACCANTONAMENTI	Valore CE al 31/12/2023	Valore CE al 31/12/2022	Variazioni importo	Variazioni %
	<b>Accantonamenti per rischi:</b>	<b>3.886</b>	<b>3.568</b>	<b>318</b>	<b>100,00%</b>
BA2710	Accantonamenti per cause civili ed oneri processuali	-	-	-	-
BA2720	Accantonamenti per contenzioso personale dipendente	-	-	-	-
BA2730	Accantonamenti per rischi connessi all'acquisto di prestazioni sanitarie da privato	-	-	-	-
BA2740	Accantonamenti per copertura diretta dei rischi (autoassicurazione)	-	-	-	-
BA2750	Altri accantonamenti per rischi	-	-	-	-
BA2751	Altri accantonamenti per interessi di mora	3.886	3.568	318	100,00%
	...	-	-	-	-
	<b>Accantonamenti per premio di operosità (SUMAI)</b>	<b>-</b>	<b>-</b>	<b>-</b>	<b>-</b>
	<b>Accantonamenti per quote inutilizzate di contributi vincolati:</b>	<b>2.362.348</b>	<b>1.065.043</b>	<b>1.297.305</b>	<b>121,81%</b>
BA2771	Accanton. per quote inutilizzate contributi da Regione e Prov. Aut. per quota F.S. indistinto finalizzato	-	314.765	314.765	100,00%
BA2780	Accanton. per quote inutilizzate contributi da Regione e Prov. Aut. per quota F.S. vincolato	-	-	-	-
BA2790	Accanton. per quote inutilizzate contributi da soggetti pubblici (extra fondo) vincolati	1.388.818	61.463	1.327.355	2159,60%
BA2800	Accanton. per quote inutilizzate contributi da soggetti pubblici per ricerca	235.817	384.138	- 148.321	-38,61%
BA2810	Accanton. per quote inutilizzate contributi vincolati da privati	737.713	304.677	433.036	142,13%
	<b>Altri accantonamenti:</b>	<b>415.958</b>	<b>231.662</b>	<b>184.296</b>	<b>79,55%</b>
BA2840	Acc. Rinnovi convenzioni MMG/PLS/MCA	-	-	-	-
BA2850	Acc. Rinnovi convenzioni Medici Sumai	-	-	-	-
BA2860	Acc. Rinnovi contratt.: dirigenza medica	260.587	97.545	163.042	167,15%
BA2870	Acc. Rinnovi contratt.: dirigenza non medica	146.262	95.868	50.394	52,57%
BA2880	Acc. Rinnovi contratt.: comparto	-	29.583	- 29.583	-100,00%
BA2890	Altri accantonamenti	9.109	8.666	443	5,11%
	...	-	-	-	-
	<b>TOTALE</b>	<b>2.782.192</b>	<b>1.300.273</b>	<b>1.481.919</b>	<b>113,97%</b>

### Note e commenti:

La voce “accantonamenti per quote inutilizzate di contributi vincolati” contiene le quote inutilizzate di detti contributi per il cui dettaglio si rimanda al “punto 12 – Fondi rischi e oneri; tabelle 37-40 della presente nota integrativa.

### AC01 –Altri accantonamenti

Informazione	Caso presente in azienda?	Se sì, illustrare
AC01. La voce “Altri accantonamenti” è stata movimentata? Se sì, a fronte di quali rischi?	SI	Tale voce è stata movimentata per coprire gli accantonamenti effettuati per la riduzione liste di attesa (euro 9.109).

## 24. Proventi e oneri finanziari

Saldo al 31/12/2023	12.554
Saldo al 31/12/2022	<u>4.898</u>
Variazione	7.656

Descrizione	31/12/2023	31/12/2022	Variazioni
Interessi attivi	12.548	5.281	7.267
Altri proventi finanziari	53	0	53
Interessi passivi per anticipaz. di tesoreria	0	0	0
Interessi moratori	-1	-300	299
Interessi su mutui	0	0	0
Altri interessi passivi	0	0	0
Altri oneri finanziari	-47	-83	36
<b>TOTALE</b>	<b>12.554</b>	<b>4.898</b>	<b>7.656</b>

### *Note e commenti*

Gli importi con segno negativo costituiscono oneri, quelli con segno positivo proventi, le variazioni vanno invece intese come incrementi di ricavi o diminuzioni di costi se sono positive, e decrementi di ricavi o incrementi di costi se sono negative.

### **OF01 – Proventi e oneri finanziari**

Informazione	Caso presente in azienda?		Se sì, illustrare
<b>OF01.</b> Sono state rilevate significative variazioni rispetto all'esercizio precedente?	NO		
<b>OF02.</b> Nell'esercizio sono stati sostenuti oneri finanziari? Se sì, da quale operazione derivano?	NO		

## 25. Rettifiche di valore di attività finanziarie

Saldo al 31/12/2023	0
Saldo al 31/12/2022	<u>0</u>
Variazione	0

### RF01 –Rettifiche di valore di attività finanziarie

Informazione	Caso presente in azienda?	Se sì, illustrare
<b>RF01.</b> Nell'esercizio sono state rilevate rettifiche di valore di attività finanziarie?	NO	

## 26. Proventi e oneri straordinari

Saldo al 31/12/2023	447.995
Saldo al 31/12/2022	81.117
Variazione	366.878

Descrizione	31/12/2023	31/12/2022	Variazioni
Minusvalenze	-4	-475	471
Plusvalenze	0	0	0
Proventi da donazioni	25	0	25
Rimborsi per attività non tipica	190	36.909	-36.719
Sopravvenienze attive	504.672	162.416	342.256
Insussistenze attive	257.671	15.148	242.523
Sopravvenienze passive	-113.570	-75.929	-37.641
Insussistenze passive	-200.988	-56.952	-144.036
<b>Totale</b>	<b>447.995</b>	<b>81.117</b>	<b>366.878</b>

### PS01 –Plusvalenze/Minusvalenze

Informazione	Caso presente in azienda?		Se sì, illustrare
<b>PS01.</b> Nell'esercizio sono state rilevate plusvalenze/minusvalenze?	SI		Le minusvalenze sono relative alla dismissione di vari cespiti afferenti ad impianti e macchinari acquistati con finanziamenti finalizzati, autofinanziamento aziendale o donazioni e dunque oggetto di sterilizzazione del costo.

### PS02 –Sopravvenienze attive

La voce sopravvenienze attive fa riferimento a prestazioni o rimborsi relativi ad anni precedenti per i quali è stato possibile reperire i dati correlati, ed emettere le corrispondenti fatture attive, solo in data successiva alla chiusura dell'esercizio. Di seguito si riporta il dettaglio delle stesse per anno di riferimento, per soggetto, evento contabile e con l'indicazione di quanto di esse è già stato incassato dall'Azienda.

Anno Rif.	Soggetto	evento	Importo	incassato
2014	REGIONE MOLISE	servizi	-29.960	-29.960
<b>2014 Totale</b>			<b>-29.960</b>	<b>-29.960</b>
2016	REGIONE LAZIO	servizi	-92.400	-92.400
<b>2016 Totale</b>			<b>-92.400</b>	<b>-92.400</b>
2017	REGIONE LAZIO	servizi	-87.255	-87.255
<b>2017 Totale</b>			<b>-87.255</b>	<b>-87.255</b>
2018	REGIONE LAZIO	servizi	-87.498	-87.498
<b>2018 Totale</b>			<b>-87.498</b>	<b>-87.498</b>
2019	REGIONE TOSCANA	servizi	-2.135	-1.805
<b>2019 Totale</b>			<b>-2.135</b>	<b>-1.805</b>
2020	ITALIAN VENDING GROUP SRL	servizi	-2.916	-2.916
2020	REGIONE LAZIO	servizi	-43.763	-43.763
<b>2020 Totale</b>			<b>-46.680</b>	<b>-46.680</b>
2022	STIPENDI DIPENDENTI	stipendi	-748	-748
2022	AZIENDA U.S.L. DELLA ROMAGNA	servizi	-66.000	-66.000
2022	INCASSI CONTABILI BANCARIE	ticket	-2.743	-2.743
2022	REGIONE LAZIO	servizi	-43.446	-43.446
2022	REGIONE SICILIANA	servizi	-17.811	0
2022	REGIONE TOSCANA	servizi	-27.998	-27.998
<b>2022 Totale</b>			<b>-158.745</b>	<b>-140.934</b>
<b>Totale complessivo</b>			<b>-504.672</b>	<b>-486.531</b>

### PS03 –Insussistenze attive

La voce insussistenze attive contiene invece gli effetti economici conseguenti allo storno di costi relativi agli esercizi precedenti che è stato compiuto a seguito della rivisitazione di varie posizioni passive (analisi dei ricevimenti aperti). Di seguito si riporta il dettaglio delle stesse per anno di riferimento, per soggetto e per evento contabile.

Anno Rif.	Soggetto	evento	Totale
2020	AZIENDA U.S.L. TOSCANA CENTRO	servizi	-63.559
<b>2020 Totale</b>			<b>-63.559</b>
2021	AZIENDA U.S.L. TOSCANA CENTRO	servizi	-65.277
2021	AZIENDA U.S.L. TOSCANA NORD-OVEST	servizi	-17.922
2021	UNIVERSITA' DEGLI STUDI DI FIRENZE	servizi	-407
<b>2021 Totale</b>			<b>-83.606</b>
2022	AZ. OSPEDALIERO UNIVERSITARIA CAREGGI	servizi	-12.201
2022	AZIENDA U.S.L. TOSCANA CENTRO	servizi	-72.148
2022	BIO-TECHNE SRL	servizi	-1.396
2022	LEICA MICROSYSTEMS S.P.A.	servizi	-1.044
2022	LIFE TECHNOLOGIES ITALIA	servizi	-3.255
2022	PARTS & SERVICES	servizi	-55
2022	SOCIETA' CONSORTILE ENERGIA TOSCANA	servizi	-494
2022	TELECOM ITALIA S.P.A. **	servizi	-19.913
<b>2022 Totale</b>			<b>-110.506</b>
<b>Totale complessivo</b>			<b>-257.671</b>

## PS04 –Sopravvenienze passive

La voce sopravvenienze passive comprende essenzialmente costi relativi a prestazioni di competenza di esercizi precedenti di cui abbiamo avuto comunicazione soltanto nell'esercizio in corso e per i quali non esistevano, o non erano sufficienti, gli accantonamenti presenti in bilancio. Di seguito si riporta il dettaglio delle stesse per anno di riferimento, per soggetto e per evento contabile.

Anno Rif.	Soggetto	evento	Totale
2019	MERCK LIFE SCIENCE S.R.L.	beni	411
<b>2019 Totale</b>			<b>411</b>
2021	STIPENDI DIPENDENTI	stipendi	256
2021	AZIENDA U.S.L. TOSCANA NORD-OVEST	servizi	17.922
2021	REGIONE TOSCANA	servizi	49
<b>2021 Totale</b>			<b>18.227</b>
2022	AA.SS.LL INTERCOMPANY	servizi	737
2022	STIPENDI DIPENDENTI	stipendi	6.117
2022	BECTON DICKINSON ITALIA S.P.A. **	servizi	25
2022	BIO-TECHNE SRL	beni	1.396
2022	CNS SOCIETA COOPERATIVA	servizi	6
2022	COMPUTER CARE SRL	servizi	123
2022	DIVERSI COME DA RUOLO ALLEGATO	stipendi	7.752
2022	ECO ERIDANIA S.P.A.	servizi	364
2022	FORA S.P.A.	servizi	378
2022	GPI S.P.A.	servizi	336
2022	LEICA MICROSYSYSTEMS S.P.A.	servizi	29
2022	NUOVA FARMEC S.R.L.	beni	63
2022	NUOVA FARMEC S.R.L.	servizi	14
2022	SOCIETA' CONSORTILE ENERGIA TOSCANA	servizi	494
2022	STUDIO GRIFONI SRL	servizi	0
2022	TERMOSYSTEM S.R.L.	servizi	7.508
2022	VOLPARA HEALTH EUROPE LTD.	servizi	22
2022	WETECH'S S.P.A. SB	servizi	152
2022	ZADIG S.R.L. SOCIETA' BENEFIT	servizi	46
<b>2022 Totale</b>			<b>25.563</b>
ante 2023	STIPENDI DIPENDENTI	stipendi	46.838
2022	PUTTINI MONICA	rischio clinico	1.800
2022	STUDIO LEGALE LESSONA	rischio clinico	20.732
<b>ante 2023 Totale</b>			<b>69.369</b>
<b>Totale complessivo</b>			<b>113.570</b>

## PS05 –Insussistenze passive

La voce insussistenze passive contiene gli effetti economici conseguenti allo storno di ricavi relativi ad esercizi precedenti che è stato compiuto a seguito della rivisitazione di varie posizioni attive. Di seguito si riporta il dettaglio delle stesse per anno di riferimento, per soggetto e per evento contabile.

Anno Rif.	Soggetto	evento	Totale
2016	DIP.DI EPIDEM.SSR DEL LAZIO ASL ROMA	progetti	7.500
<b>2016 Totale</b>			<b>7.500</b>
2018	UNICANCER	servizi	37.851
<b>2018 Totale</b>			<b>37.851</b>
2019	AZIENDA SANITARIA LOCALE ROMA 1	progetti FIN	1.800
<b>2019 Totale</b>			<b>1.800</b>
2020	UNIVERSITA' DEL PIEMONTE ORIENTALE	progetti FIN	25.468
<b>2020 Totale</b>			<b>25.468</b>
2021	A.O. CITTA' DELLA SALUTE E DELLA SCIENZA	progetti FIN	28.291
2021	A.R.T.E.A. AGENZIA REG. TOSCANA PER LE	progetti FIN	75.120
2021	FONDAZIONE I.R.C.C.S. CA' GRANDA	progetti FIN	1.354
<b>2021 Totale</b>			<b>104.765</b>
2022	AON S.P.A.	servizi	227
2022	ITALIAN VENDING GROUP SRL	servizi	23.378
<b>2022 Totale</b>			<b>23.605</b>
<b>Totale complessivo</b>			<b>200.988</b>



**Altre informazioni**

Informazione	Caso presente in azienda?		Se sì, illustrare
<b>PS06.</b> Esistono altre informazioni che si ritiene necessario fornire per soddisfare la regola generale secondo cui “Se le informazioni richieste da specifiche disposizioni di legge non sono sufficienti a dare una rappresentazione veritiera e corretta, si devono fornire le informazioni complementari necessarie allo scopo” (art 2423 cc)?	NO		

## Imposte e tasse

Saldo al 31/12/2023	745.118
Saldo al 31/12/2022	<u>743.741</u>
Variazione	1.377

Descrizione	31/12/2023	31/12/2022	Variazioni
<b>Imposte correnti:</b>			
IRES	41.055	39.854	1.201
IRAP	704.063	703.887	176
Imposte sostitutive	0	0	0
<b>Totale</b>	<b>745.118</b>	<b>743.741</b>	<b>1.377</b>

### *Note e commenti*

Il dato delle imposte contiene l'importo relativo a IRAP afferente al personale dipendente e assimilato e a IRES calcolata sui beni immobili.

## Stato Patrimoniale 2019

Consuntivo

2023 Azienda : 801

05.09.24 11:21

	Totale TS010	Totale Sociale TS011	Totale Sanitario TS012
AAZ999) A) IMMOBILIZZAZIONI	2.096.268	0	2.096.268
AAA000) A.I) IMMOBILIZZAZIONI IMMATERIALI	1.176.161	0	1.176.161
AAA010) A.1.1) Costi di impianto e di ampliamento	0	0	0
AAA020) A.1.1.a) Costi di impianto e di ampliamento	0	0	0
AAA030) A.1.1.b) F.do Amm.to costi di impianto e di ampliamento	0	0	0
AAA040) A.1.2) Costi di ricerca e sviluppo	0	0	0
AAA050) A.1.2.a) Costi di ricerca e sviluppo	0	0	0
AAA060) A.1.2.b) F.do Amm.to costi di ricerca e sviluppo	0	0	0
AAA070) A.1.3) Diritti di brevetto e diritti di utilizzazione delle opere d'ingegno	0	0	0
AAA080) A.1.3.a) Diritti di brevetto e diritti di utilizzazione delle opere d'ingegno - derivanti dall'attività di ricerca	0	0	0
AAA090) A.1.3.b) F.do Amm.to diritti di brevetto e diritti di utilizzazione delle opere d'ingegno - derivanti dall'attività di ricerca	0	0	0
AAA100) A.1.3.c) Diritti di brevetto e diritti di utilizzazione delle opere d'ingegno - altri	172.404	0	172.404
AAA110) A.1.3.d) F.do Amm.to diritti di brevetto e diritti di utilizzazione delle opere d'ingegno - altri	172.404	0	172.404
AAA120) A.1.4) Immobilizzazioni immateriali in corso e acconti	0	0	0
AAA130) A.1.5) Altre immobilizzazioni immateriali	1.176.161	0	1.176.161
AAA140) A.1.5.a) Concessioni, licenze, marchi e diritti simili	0	0	0
AAA150) A.1.5.b) F.do Amm.to concessioni, licenze, marchi e diritti simili	0	0	0
AAA160) A.1.5.c) Migliorie su beni di terzi	1.488.558	0	1.488.558
AAA170) A.1.5.d) F.do Amm.to migliorie su beni di terzi	312.397	0	312.397
AAA180) A.1.5.e) Pubblicità	0	0	0
AAA190) A.1.5.f) F.do Amm.to pubblicità	0	0	0
AAA200) A.1.5.g) Altre immobilizzazioni immateriali	0	0	0
AAA210) A.1.5.h) F.do Amm.to altre immobilizzazioni immateriali	0	0	0
AAA220) A.1.6) Fondo Svalutazione immobilizzazioni immateriali	0	0	0
AAA230) A.1.6.a) F.do Svalut. Costi di impianto e di ampliamento	0	0	0
AAA240) A.1.6.b) F.do Svalut. Costi di ricerca e sviluppo	0	0	0
AAA250) A.1.6.c) F.do Svalut. Diritti di brevetto e diritti di utilizzazione delle opere d'ingegno	0	0	0
AAA260) A.1.6.d) F.do Svalut. Altre immobilizzazioni immateriali	0	0	0
AAA270) A.II) IMMOBILIZZAZIONI MATERIALI	910.975	0	910.975
AAA280) A.II.1) Terreni	0	0	0
AAA290) A.II.1.a) Terreni disponibili	0	0	0
AAA300) A.II.1.b) Terreni indisponibili	0	0	0
AAA310) A.II.2) Fabbricati	0	0	0
AAA320) A.II.2.a) Fabbricati non strumentali (disponibili)	0	0	0
AAA330) A.II.2.a.1) Fabbricati non strumentali (disponibili)	0	0	0
AAA340) A.II.2.a.2) F.do Amm.to Fabbricati non strumentali (disponibili)	0	0	0
AAA350) A.II.2.b) Fabbricati strumentali (indisponibili)	0	0	0
AAA360) A.II.2.b.1) Fabbricati strumentali (indisponibili)	0	0	0
AAA370) A.II.2.b.2) F.do Amm.to Fabbricati strumentali (indisponibili)	0	0	0
AAA380) A.II.3) Impianti e macchinari	219.311	0	219.311
AAA390) A.II.3.a) Impianti e macchinari	1.122.592	0	1.122.592
AAA400) A.II.3.b) F.do Amm.to Impianti e macchinari	903.281	0	903.281
AAA410) A.II.4) Attrezzature sanitarie e scientifiche	596.065	0	596.065
AAA420) A.II.4.a) Attrezzature sanitarie e scientifiche	3.706.167	0	3.706.167
AAA430) A.II.4.b) F.do Amm.to Attrezzature sanitarie e scientifiche	3.110.102	0	3.110.102
AAA440) A.II.5) Mobili e arredi	79.648	0	79.648
AAA450) A.II.5.a) Mobili e arredi	426.554	0	426.554
AAA460) A.II.5.b) F.do Amm.to Mobili e arredi	346.906	0	346.906
AAA470) A.II.6) Automezzi	15.951	0	15.951
AAA480) A.II.6.a) Automezzi	89.573	0	89.573
AAA490) A.II.6.b) F.do Amm.to Automezzi	73.622	0	73.622
AAA500) A.II.7) Oggetti d'arte	0	0	0

# Stato Patrimoniale 2019

Consuntivo

2023 Azienda : 801

05.09.24 11:21

	Totale TS010	Totale Sociale TS011	Totale Sanitario TS012
AAA510) A.II.8) Altre immobilizzazioni materiali	0	0	0
AAA520) A.II.8.a) Altre immobilizzazioni materiali	0	0	0
AAA530) A.II.8.b) F.do Amm.to Altre immobilizzazioni materiali	0	0	0
AAA540) A.II.9) Immobilizzazioni materiali in corso e acconti	0	0	0
AAA550) A.II.10) Fondo Svalutazione immobilizzazioni materiali	0	0	0
AAA560) A.II.10.a) F.do Svalut. Terreni	0	0	0
AAA570) A.II.10.b) F.do Svalut. Fabbricati	0	0	0
AAA580) A.II.10.c) F.do Svalut. Impianti e macchinari	0	0	0
AAA590) A.II.10.d) F.do Svalut. Attrezzature sanitarie e scientifiche	0	0	0
AAA600) A.II.10.e) F.do Svalut. Mobili e arredi	0	0	0
AAA610) A.II.10.f) F.do Svalut. Automezzi	0	0	0
AAA620) A.II.10.g) F.do Svalut. Oggetti d'arte	0	0	0
AAA630) A.II.10.h) F.do Svalut. Altre immobilizzazioni materiali	0	0	0
AAA640) A.III) IMMOBILIZZAZIONI FINANZIARIE	9.132	0	9.132
AAA650) A.III.1) Crediti finanziari	94	0	94
AAA660) A.III.1.a) Crediti finanziari v/Stato	0	0	0
AAA670) A.III.1.b) Crediti finanziari v/Regione	0	0	0
AAA680) A.III.1.c) Crediti finanziari v/partecipate	0	0	0
AAA690) A.III.1.d) Crediti finanziari v/altri	94	0	94
AAA700) A.III.2) Titoli	9.038	0	9.038
AAA710) A.III.2.a) Partecipazioni	9.038	0	9.038
AAA720) A.III.2.b) Altri titoli	0	0	0
AAA730) A.III.2.b.1) Titoli di Stato	0	0	0
AAA740) A.III.2.b.2) Altre Obbligazioni	0	0	0
AAA750) A.III.2.b.3) Titoli azionari quotati in Borsa	0	0	0
AAA760) A.III.2.b.4) Titoli diversi	0	0	0
ABZ999) B) ATTIVO CIRCOLANTE	16.194.940	0	16.194.940
ABA000) B.I) RIMANENZE	147.123	0	147.123
ABA010) B.I.1) Rimanenze beni sanitari	146.202	0	146.202
ABA020) B.I.1.a) Prodotti farmaceutici ed emoderivati	2.320	0	2.320
ABA030) B.I.1.b) Sangue ed emocomponenti	0	0	0
ABA040) B.I.1.c) Dispositivi medici	121.150	0	121.150
ABA050) B.I.1.d) Prodotti dietetici	6	0	6
ABA060) B.I.1.e) Materiali per la profilassi (vaccini)	0	0	0
ABA070) B.I.1.f) Prodotti chimici	15.445	0	15.445
ABA080) B.I.1.g) Materiali e prodotti per uso veterinario	0	0	0
ABA090) B.I.1.h) Altri beni e prodotti sanitari	7.281	0	7.281
ABA100) B.I.1.i) Acconti per acquisto di beni e prodotti sanitari	0	0	0
ABA110) B.I.2) Rimanenze beni non sanitari	921	0	921
ABA120) B.I.2.a) Prodotti alimentari	0	0	0
ABA130) B.I.2.b) Materiali di guardaroba, di pulizia, e di convivenza in	0	0	0
ABA140) B.I.2.c) Combustibili, carburanti e lubrificanti	0	0	0
ABA150) B.I.2.d) Supporti informatici e cancelleria	921	0	921
ABA160) B.I.2.e) Materiale per la manutenzione	0	0	0
ABA170) B.I.2.f) Altri beni e prodotti non sanitari	0	0	0
ABA180) B.I.2.g) Acconti per acquisto di beni e prodotti non sanitari	0	0	0
ABA190) B.II) CREDITI	9.780.264	0	9.780.264
ABA200) B.II.1) Crediti v/Stato	0	0	0
ABA201) B.II.1.a) Crediti v/Stato per spesa corrente - FSN indistinto	0	0	0
ABA220) B.II.1.b) Crediti v/Stato per spesa corrente - FSN	0	0	0
ABA230) B.II.1.c) Crediti v/Stato per mobilità attiva extraregionale	0	0	0
ABA240) B.II.1.d) Crediti v/Stato per mobilità attiva internazionale	0	0	0
ABA250) B.II.1.e) Crediti v/Stato per acconto quota fabbisogno sanitario	0	0	0
ABA260) B.II.1.f) Crediti v/Stato per finanziamento sanitario aggiuntivo	0	0	0
ABA270) B.II.1.g) Crediti v/Stato per spesa corrente - altro	0	0	0
ABA271) B.II.1.h) Crediti v/Stato per spesa corrente per STP (ex D.lgs.	0	0	0

# Stato Patrimoniale 2019

Consuntivo

2023 Azienda : 801

05.09.24 11:21

	Totale TS010	Totale Sociale TS011	Totale Sanitario TS012
ABA280) B.II.1.i) Crediti v/Stato per finanziamenti per investimenti	0	0	0
ABA290) B.II.1.j) Crediti v/Stato per ricerca	0	0	0
ABA300) B.II.1.j.1) Crediti v/Stato per ricerca corrente - Ministero della Salute	0	0	0
ABA310) B.II.1.j.2) Crediti v/Stato per ricerca finalizzata - Ministero della Salute	0	0	0
ABA320) B.II.1.j.3) Crediti v/Stato per ricerca - altre Amministrazioni centrali	0	0	0
ABA330) B.II.1.j.4) Crediti v/Stato per ricerca - finanziamenti per investimenti	0	0	0
ABA340) B.II.1.k) Crediti v/prefetture	0	0	0
ABA350) B.II.2) Crediti v/Regione o Provincia Autonoma	6.150.661	0	6.150.661
ABA360) B.II.2.a) Crediti v/Regione o Provincia Autonoma per spesa	5.058.535	0	5.058.535
ABA390) B.II.2.a.1) Crediti v/Regione o Provincia Autonoma per quota FSR	2.434.122	0	2.434.122
ABA400) B.II.2.a.2) Crediti v/Regione o Provincia Autonoma per mobilità attiva intraregionale	2.324.328	0	2.324.328
ABA410) B.II.2.a.3) Crediti v/Regione o Provincia Autonoma per mobilità attiva extraregionale	14.453	0	14.453
ABA420) B.II.2.a.4) Crediti v/Regione o Provincia Autonoma per acconto quota FSR	0	0	0
ABA430) B.II.2.a.5) Crediti v/Regione o Provincia Autonoma per finanziamento sanitario aggiuntivo corrente LEA	0	0	0
ABA440) B.II.2.a.6) Crediti v/Regione o Provincia Autonoma per finanziamento sanitario aggiuntivo corrente extra LEA	0	0	0
ABA450) B.II.2.a.7) Crediti v/Regione o Provincia Autonoma per spesa corrente - altro	285.632	0	285.632
ABA451) B.II.2.a.8) Crediti v/Regione o Provincia Autonoma per spesa corrente - STP (ex D.lgs. 286/98)	0	0	0
ABA460) B.II.2.a.9) Crediti v/Regione o Provincia Autonoma per ricerca	0	0	0
ABA461) B.II.2.a.10) Crediti v/Regione o Provincia Autonoma per mobilità attiva internazionale	0	0	0
ABA470) B.II.2.b) Crediti v/Regione o Provincia Autonoma per versamenti a patrimonio netto	1.092.126	0	1.092.126
ABA480) B.II.2.b.1) Crediti v/Regione o Provincia Autonoma per finanziamenti per investimenti	1.092.126	0	1.092.126
ABA490) B.II.2.b.2) Crediti v/Regione o Provincia Autonoma per incremento fondo dotazione	0	0	0
ABA500) B.II.2.b.3) Crediti v/Regione o Provincia Autonoma per ripiano perdite	0	0	0
ABA501) B.II.2.b.4) Crediti v/Regione o Provincia Autonoma per anticipazione ripiano disavanzo programmato dai Piani aziendali	0	0	0
ABA510) B.II.2.b.5) Crediti v/Regione per copertura debiti al 31/12/2005	0	0	0
ABA520) B.II.2.b.6) Crediti v/Regione o Provincia Autonoma per ricostituzione risorse da investimenti esercizi precedenti	0	0	0
ABA521) B.II.2.c) Crediti v/Regione o Provincia Autonoma per contributi L. 210/92	0	0	0
ABA522) B.II.2.d) Crediti v/Regione o Provincia Autonoma per contributi L. 210/92 - aziende sanitarie	0	0	0
ABA530) B.II.3) Crediti v/Comuni	0	0	0
ABA540) B.II.4) Crediti v/Aziende sanitarie pubbliche	2.564.819	0	2.564.819
ABA550) B.II.4.a) Crediti v/Aziende sanitarie pubbliche della Regione	2.395.889	0	2.395.889
ABA560) B.II.4.a.1) Crediti v/Aziende sanitarie pubbliche della Regione - per mobilità in compensazione	0	0	0
ABA570) B.II.4.a.2) Crediti v/Aziende sanitarie pubbliche della Regione - per mobilità non in compensazione	2.395.889	0	2.395.889
ABA580) B.II.4.a.3) Crediti v/Aziende sanitarie pubbliche della Regione - per altre prestazioni	0	0	0
ABA590) B.II.4.b) Acconto quota FSR da distribuire	0	0	0
ABA591) B.II.4.c) Crediti v/Aziende sanitarie pubbliche della Regione per anticipazione ripiano disavanzo programmato dai Piani aziendali di cui all'art. 1, comma 528, L. 208/2015	0	0	0
ABA600) B.II.4.d) Crediti v/Aziende sanitarie pubbliche Extraregione	168.930	0	168.930

# Stato Patrimoniale 2019

Consuntivo

2023 Azienda : 801

05.09.24 11:21

	Totale TS010	Totale Sociale TS011	Totale Sanitario TS012
ABA601) B.II.4.e) Crediti v/Aziende sanitarie pubbliche della Regione - per Contributi da Aziende sanitarie pubbliche della Regione o Prov. Aut. (extra fondo)	0	0	0
ABA610) B.II.5) Crediti v/societ� partecipate e/o enti dipendenti della Regione	0	0	0
ABA620) B.II.5.a) Crediti v/enti regionali	0	0	0
ABA630) B.II.5.b) Crediti v/sperimentazioni gestionali	0	0	0
ABA640) B.II.5.c) Crediti v/altre partecipate	0	0	0
ABA650) B.II.6) Crediti v/Erario	22.192	0	22.192
ABA660) B.II.7) Crediti v/altri	1.042.592	0	1.042.592
ABA670) B.II.7.a) Crediti v/clienti privati	658.341	0	658.341
ABA680) B.II.7.b) Crediti v/gestioni liquidatorie	0	0	0
ABA690) B.II.7.c) Crediti v/altri soggetti pubblici	321.562	0	321.562
ABA700) B.II.7.d) Crediti v/altri soggetti pubblici per ricerca	60.952	0	60.952
ABA710) B.II.7.e) Altri crediti diversi	1.737	0	1.737
ABA711) B.II.7.e.1) Altri Crediti diversi	1.737	0	1.737
ABA712) B.II.7.e.2) Note di credito da emettere (diversi)	0	0	0
ABA713) B.II.7.f) Altri Crediti verso erogatori (privati accreditati e convenzionati) di prestazioni sanitarie	0	0	0
ABA714) B.II.7.f.1) Altri Crediti verso erogatori (privati accreditati e convenzionati) di prestazioni sanitarie	0	0	0
ABA715) B.II.7.f.2) Note di credito da emettere (privati accreditati e convenzionati)	0	0	0
ABA720) B.III) ATTIVITA' FINANZIARIE CHE NON COSTITUISCONO IMMOBILIZZAZIONI	0	0	0
ABA730) B.III.1) Partecipazioni che non costituiscono immobilizzazioni	0	0	0
ABA740) B.III.2) Altri titoli che non costituiscono immobilizzazioni	0	0	0
ABA750) B.IV) DISPONIBILITA' LIQUIDE	6.267.553	0	6.267.553
ABA760) B.IV.1) Cassa	0	0	0
ABA770) B.IV.2) Istituto Tesoriere	6.256.895	0	6.256.895
ABA780) B.IV.3) Tesoreria Unica	0	0	0
ABA790) B.IV.4) Conto corrente postale	10.658	0	10.658
ACZ999) C) RATEI E RISCONTI ATTIVI	874.198	0	874.198
ACA000) C.I) RATEI ATTIVI	0	0	0
ACA010) C.I.1) Ratei attivi	0	0	0
ACA020) C.I.2) Ratei attivi v/Aziende sanitarie pubbliche della Regione	0	0	0
ACA030) C.II) RISCONTI ATTIVI	874.198	0	874.198
ACA040) C.II.1) Risconti attivi	874.198	0	874.198
ACA050) C.II.2) Risconti attivi v/Aziende sanitarie pubbliche della Regione	0	0	0
AZZ999) D) TOTALE ATTIVO	19.165.406	0	19.165.406
ADZ999) E) CONTI D'ORDINE	10.130.984	0	10.130.984
ADA000) E.I) CANONI DI LEASING ANCORA DA PAGARE	10.130.984	0	10.130.984
ADA010) E.II) DEPOSITI CAUZIONALI	0	0	0
ADA020) E.III) BENI IN COMODATO	0	0	0
ADA021) E.IV) CANONI DI PROJECT FINANCING ANCORA DA PAGARE	0	0	0
ADA030) E.V) ALTRI CONTI D'ORDINE	0	0	0
PAZ999) A) PATRIMONIO NETTO	6.391.246	0	6.391.246
PAA000) A.I) FONDO DI DOTAZIONE	599.523	0	599.523
PAA010) A.II) FINANZIAMENTI PER INVESTIMENTI	3.462.304	0	3.462.304
PAA020) A.II.1) Finanziamenti per beni di prima dotazione	1.613.031	0	1.613.031
PAA030) A.II.2) Finanziamenti da Stato per investimenti	0	0	0
PAA040) A.II.2.a) Finanziamenti da Stato per investimenti - ex art. 20	0	0	0
PAA050) A.II.2.b) Finanziamenti da Stato per investimenti - ricerca	0	0	0
PAA060) A.II.2.c) Finanziamenti da Stato per investimenti - altro	0	0	0
PAA070) A.II.3) Finanziamenti da Regione per investimenti	1.453.624	0	1.453.624
PAA080) A.II.4) Finanziamenti da altri soggetti pubblici per investimenti	340.701	0	340.701
PAA090) A.II.5) Finanziamenti per investimenti da rettifica contributi in conto esercizio	54.948	0	54.948

# Stato Patrimoniale 2019

Consuntivo

2023 Azienda : 801

05.09.24 11:21

	Totale TS010	Totale Sociale TS011	Totale Sanitario TS012
PAA100) A.III) RISERVE DA DONAZIONI E LASCITI VINCOLATI AD INVESTIMENTI	156.864	0	156.864
PAA110) A.IV) ALTRE RISERVE	1.673.520	0	1.673.520
PAA120) A.IV.1) Riserve da rivalutazioni	0	0	0
PAA130) A.IV.2) Riserve da plusvalenze da reinvestire	681.529	0	681.529
PAA140) A.IV.3) Contributi da reinvestire	2.971	0	2.971
PAA150) A.IV.4) Riserve da utili di esercizio destinati ad investimenti	641.351	0	641.351
PAA160) A.IV.5) Riserve diverse	347.669	0	347.669
PAA170) A.V) CONTRIBUTI PER RIPIANO PERDITE	0	0	0
PAA180) A.V.1) Contributi per copertura debiti al 31/12/2005	0	0	0
PAA190) A.V.2) Contributi per ricostituzione risorse da investimenti esercizi precedenti	0	0	0
PAA200) A.V.3) Altro	0	0	0
PAA210) A.VI) UTILI (PERDITE) PORTATI A NUOVO	381.938	0	381.938
PAA220) A.VII) UTILE (PERDITA) D'ESERCIZIO	117.097	0	117.097
PBZ999) B) FONDI PER RISCHI E ONERI	5.240.618	0	5.240.618
PBA000) B.I) FONDI PER IMPOSTE, ANCHE DIFFERITE	0	0	0
PBA010) B.II) FONDI PER RISCHI	4.386	0	4.386
PBA020) B.II.1) Fondo rischi per cause civili ed oneri processuali	0	0	0
PBA030) B.II.2) Fondo rischi per contenzioso personale dipendente	0	0	0
PBA040) B.II.3) Fondo rischi connessi all'acquisto di prestazioni sanitarie da privato	0	0	0
PBA050) B.II.4) Fondo rischi per copertura diretta dei rischi	0	0	0
PBA051) B.II.5) Fondo rischi per franchigia assicurativa	500	0	500
PBA052) B.II.6) Fondo rischi per interessi di mora	3.886	0	3.886
PBA060) B.II.7) Altri fondi rischi	0	0	0
PBA070) B.III) FONDI DA DISTRIBUIRE	0	0	0
PBA080) B.III.1) FSR indistinto da distribuire	0	0	0
PBA090) B.III.2) FSR vincolato da distribuire	0	0	0
PBA100) B.III.3) Fondo per ripiano disavanzi pregressi	0	0	0
PBA110) B.III.4) Fondo finanziamento sanitario aggiuntivo corrente LEA	0	0	0
PBA120) B.III.5) Fondo finanziamento sanitario aggiuntivo corrente extra LEA	0	0	0
PBA130) B.III.6) Fondo finanziamento per ricerca	0	0	0
PBA140) B.III.7) Fondo finanziamento per investimenti	0	0	0
PBA141) B.III.8) Fondo finanziamento sanitario aggiuntivo corrente (extra fondo) - Risorse aggiuntive da bilancio regionale a titolo di	0	0	0
PBA150) B.IV) QUOTE INUTILIZZATE CONTRIBUTI	4.012.943	0	4.012.943
PBA151) B.IV.1) Quote inutilizzate contributi da Regione o Prov. Aut. per quota F.S. indistinto finalizzato	0	0	0
PBA160) B.IV.2) Quote inutilizzate contributi da Regione o Prov. Aut. per quota F.S. vincolato	808.949	0	808.949
PBA170) B.IV.3) Quote inutilizzate contributi vincolati da soggetti pubblici (extra fondo)	1.640.991	0	1.640.991
PBA180) B.IV.4) Quote inutilizzate contributi per ricerca	1.562.783	0	1.562.783
PBA190) B.IV.5) Quote inutilizzate contributi vincolati da privati	220	0	220
PBA200) B.V) ALTRI FONDI PER ONERI E SPESE	1.223.289	0	1.223.289
PBA210) B.V.1) Fondi integrativi pensione	0	0	0
PBA220) B.V.2) Fondi rinnovi contrattuali	906.587	0	906.587
PBA230) B.V.2.a) Fondo rinnovi contrattuali personale dipendente	906.587	0	906.587
PBA240) B.V.2.b) Fondo rinnovi convenzioni MMG/PLS/MCA	0	0	0
PBA250) B.V.2.c) Fondo rinnovi convenzioni medici Sumai	0	0	0
PBA260) B.V.3) Altri fondi per oneri e spese	316.702	0	316.702
PBA270) B.V.4) Altri Fondi incentivi funzioni tecniche Art. 113 D.Lgs 50/2016	0	0	0
PCZ999) C) TRATTAMENTO FINE RAPPORTO	0	0	0
PCA000) C.I) FONDO PER PREMI OPEROSITA' MEDICI SUMAI	0	0	0
PCA010) C.II) FONDO PER TRATTAMENTO DI FINE RAPPORTO DIPENDENTI	0	0	0
PCA020) C.III) FONDO PER TRATTAMENTO DI QUIESCENZA E SIMILI	0	0	0

# Stato Patrimoniale 2019

Consuntivo

2023 Azienda : 801

05.09.24 11:21

	Totale TS010	Totale Sociale TS011	Totale Sanitario TS012
PDZ999) D) DEBITI	7.533.542	0	7.533.542
PDA000) D.I) DEBITI PER MUTUI PASSIVI	0	0	0
PDA010) D.II) DEBITI V/STATO	0	0	0
PDA020) D.II.1) Debiti v/Stato per mobilità passiva extraregionale	0	0	0
PDA030) D.II.2) Debiti v/Stato per mobilità passiva internazionale	0	0	0
PDA040) D.II.3) Acconto quota FSR v/Stato	0	0	0
PDA050) D.II.4) Debiti v/Stato per restituzione finanziamenti - per ricerca	0	0	0
PDA060) D.II.5) Altri debiti v/Stato	0	0	0
PDA070) D.III) DEBITI V/REGIONE O PROVINCIA AUTONOMA	89.201	0	89.201
PDA080) D.III.1) Debiti v/Regione o Provincia Autonoma per finanziamenti - GSA	0	0	0
PDA081) D.III.2) Debiti v/Regione o Provincia Autonoma per finanziamenti	0	0	0
PDA090) D.III.3) Debiti v/Regione o Provincia Autonoma per mobilità passiva intraregionale	0	0	0
PDA100) D.III.4) Debiti v/Regione o Provincia Autonoma per mobilità passiva extraregionale	0	0	0
PDA101) D.III.5) Debiti v/Regione o Provincia Autonoma per mobilità passiva internazionale	0	0	0
PDA110) D.III.6) Acconto quota FSR da Regione o Provincia Autonoma	0	0	0
PDA111) D.III.7) Acconto da Regione o Provincia Autonoma per anticipazione ripiano disavanzo programmato dai Piani aziendali di cui all'art. 1, comma 528, L. 208/2015	0	0	0
PDA112) D.III.8) Debiti v/Regione o Provincia Autonoma per contributi L. 210/92	0	0	0
PDA120) D.III.9) Altri debiti v/Regione o Provincia Autonoma - GSA	35.686	0	35.686
PDA121) D.III.10) Altri debiti v/Regione o Provincia Autonoma	53.515	0	53.515
PDA130) D.IV) DEBITI V/COMUNI	0	0	0
PDA140) D.V) DEBITI V/AZIENDE SANITARIE PUBBLICHE	667.952	0	667.952
PDA150) D.V.1) Debiti v/Aziende sanitarie pubbliche della Regione	625.366	0	625.366
PDA160) D.V.1.a) Debiti v/Aziende sanitarie pubbliche della Regione - per quota FSR	0	0	0
PDA170) D.V.1.b) Debiti v/Aziende sanitarie pubbliche della Regione - per finanziamento sanitario aggiuntivo corrente LEA	0	0	0
PDA180) D.V.1.c) Debiti v/Aziende sanitarie pubbliche della Regione - per finanziamento sanitario aggiuntivo corrente extra LEA	0	0	0
PDA190) D.V.1.d) Debiti v/Aziende sanitarie pubbliche della Regione - per mobilità in compensazione	0	0	0
PDA200) D.V.1.e) Debiti v/Aziende sanitarie pubbliche della Regione - per mobilità non in compensazione	625.366	0	625.366
PDA210) D.V.1.f) Debiti v/Aziende sanitarie pubbliche della Regione - per altre prestazioni	0	0	0
PDA211) D.V.1.g) Debiti v/Aziende sanitarie pubbliche della Regione - altre prestazioni per STP	0	0	0
PDA212) D.V.1.h) Debiti v/Aziende sanitarie pubbliche della Regione - per Contributi da Aziende sanitarie pubbliche della Regione o Prov.	0	0	0
PDA213) D.V.1.i) Debiti v/Aziende sanitarie pubbliche della Regione - per contributi L. 210/92	0	0	0
PDA220) D.V.2) Debiti v/Aziende sanitarie pubbliche Extraregione	42.586	0	42.586
PDA230) D.V.3) Debiti v/Aziende sanitarie pubbliche della Regione per versamenti c/patrimonio netto	0	0	0
PDA231) D.V.3.a) Debiti v/Aziende sanitarie pubbliche della Regione per versamenti c/patrimonio netto - finanziamenti per investimenti	0	0	0
PDA232) D.V.3.b) Debiti v/Aziende sanitarie pubbliche della Regione per versamenti c/patrimonio netto - incremento fondo dotazione	0	0	0
PDA233) D.V.3.c) Debiti v/Aziende sanitarie pubbliche della Regione per versamenti c/patrimonio netto - ripiano perdite	0	0	0
PDA234) D.V.3.d) Debiti v/Aziende sanitarie pubbliche della Regione per anticipazione ripiano disavanzo programmato dai Piani aziendali	0	0	0
PDA235) D.V.3.e) Debiti v/Aziende sanitarie pubbliche della Regione per versamenti c/patrimonio netto - altro	0	0	0
PDA240) D.VI) DEBITI V/ SOCIETA' PARTECIPATE E/O ENTI DIPENDENTI DELLA REGIONE	0	0	0



# Stato Patrimoniale 2019

Consuntivo

2023 Azienda : 801

05.09.24 11:21

	Totale TS010	Totale Sociale TS011	Totale Sanitario TS012
PDA250) D.VI.1) Debiti v/enti regionali	0	0	0
PDA260) D.VI.2) Debiti v/sperimentazioni gestionali	0	0	0
PDA270) D.VI.3) Debiti v/altre partecipate	0	0	0
PDA280) D.VII) DEBITI V/FORNITORI	4.212.048	0	4.212.048
PDA290) D.VII.1) Debiti verso erogatori (privati accreditati e convenzionati) di prestazioni sanitarie	0	0	0
PDA291) D.VII.1.a) Debiti verso erogatori (privati accreditati e convenzionati) di prestazioni sanitarie	0	0	0
PDA292) D.VII.1.b) Note di credito da ricevere (privati accreditati e convenzionati)	0	0	0
PDA300) D.VII.2) Debiti verso altri fornitori	4.212.048	0	4.212.048
PDA301) D.VII.2.a) Debiti verso altri fornitori	4.212.048	0	4.212.048
PDA302) D.VII.2.b) note di credito da ricevere (altri fornitori)	0	0	0
PDA310) D.VIII) DEBITI V/ISTITUTO TESORIERE	0	0	0
PDA320) D.IX) DEBITI TRIBUTARI	770.887	0	770.887
PDA330) D.X) DEBITI V/ISTITUTI PREVIDENZIALI, ASSISTENZIALI E SICUREZZA SOCIALE	384.565	0	384.565
PDA340) D.XI) DEBITI V/ALTRI	1.408.889	0	1.408.889
PDA350) D.XI.1) Debiti v/altri finanziatori	0	0	0
PDA360) D.XI.2) Debiti v/dipendenti	1.045.895	0	1.045.895
PDA370) D.XI.3) Debiti v/gestioni liquidatorie	0	0	0
PDA380) D.XI.4) Altri debiti diversi	362.994	0	362.994
PEZ999) E) RATEI E RISCONTI PASSIVI	0	0	0
PEA000) E.I) RATEI PASSIVI	0	0	0
PEA010) E.I.1) Ratei passivi	0	0	0
PEA020) E.I.2) Ratei passivi v/Aziende sanitarie pubbliche della Regione	0	0	0
PEA030) E.II) RISCONTI PASSIVI	0	0	0
PEA040) E.II.1) Risconti passivi	0	0	0
PEA050) E.II.2) Risconti passivi v/Aziende sanitarie pubbliche della Regione	0	0	0
PEA060) E.II.3) Risconti passivi - in attuazione dell'art.79, comma 1 sexies lettera c), del D.L. 112/2008, convertito con legge 133/2008 e	0	0	0
PZZ999) F) TOTALE PASSIVO E PATRIMONIO NETTO	19.165.406	0	19.165.406
PFZ999) G) CONTI D'ORDINE	10.130.984	0	10.130.984
PFA000) G.I) CANONI DI LEASING ANCORA DA PAGARE	10.130.984	0	10.130.984
PFA010) G.II) DEPOSITI CAUZIONALI	0	0	0
PFA020) G.III) BENI IN COMODATO	0	0	0
PFA021) G.IV) CANONI DI PROJECT FINANCING ANCORA DA PAGARE	0	0	0
PFA030) G.V) ALTRI CONTI D'ORDINE	0	0	0

#### 4a. Modello ministeriale CE 2023

## Conto economico 2019

Consuntivo

2023 Azienda : 801

02.09.24 13:03

	Totale TS001	Totale Sociale TS002	Totale Sanitario TS003	Totale Sanitario - di cui: COVID TS006	Ricavi/Costi Sostenuti per terzi TS005
AA0010) A.1) Contributi in c/esercizio	12.247.461	0	12.247.461	0	0
AA0020) A.1.A) Contributi da Regione o Prov. Aut. per quota F.S. regionale	7.741.000	0	7.741.000	0	0
AA0030) A.1.A.1) da Regione o Prov. Aut. per quota F.S. regionale indistinto	7.741.000	0	7.741.000	0	0
AA0031) A.1.A.1.1) Finanziamento indistinto	6.934.909	0	6.934.909	0	0
AA0032) A.1.A.1.2) Finanziamento indistinto finalizzato da Regione	806.091	0	806.091	0	0
AA0033) A.1.A.1.3) Funzioni	0	0	0	0	0
AA0034) A.1.A.1.3.A) Funzioni - Pronto Soccorso	0	0	0	0	0
AA0035) A.1.A.1.3.B) Funzioni - Altro	0	0	0	0	0
AA0036) A.1.A.1.4) Quota finalizzata per il Piano aziendale di cui all'art. 1, comma 528, L. 208/2015	0	0	0	0	0
AA0040) A.1.A.2) da Regione o Prov. Aut. per quota F.S. regionale vincolato	0	0	0	0	0
AA0050) A.1.B) Contributi c/esercizio (extra fondo)	3.479.706	0	3.479.706	0	0
AA0060) A.1.B.1) da Regione o Prov. Aut. (extra fondo)	3.381.168	0	3.381.168	0	0
AA0070) A.1.B.1.1) Contributi da Regione o Prov. Aut. (extra fondo) vincolati	3.381.168	0	3.381.168	0	0
AA0080) A.1.B.1.2) Contributi da Regione o Prov. Aut. (extra fondo) - Risorse aggiuntive da bilancio regionale a titolo di copertura LEA	0	0	0	0	0
AA0090) A.1.B.1.3) Contributi da Regione o Prov. Aut. (extra fondo) - Risorse aggiuntive da bilancio regionale a titolo di copertura extra LEA	0	0	0	0	0
AA0100) A.1.B.1.4) Contributi da Regione o Prov. Aut. (extra fondo) - Altro	0	0	0	0	0
AA0110) A.1.B.2) Contributi da Aziende sanitarie pubbliche della Regione o Prov. Aut. (extra fondo)	80.888	0	80.888	0	0
AA0120) A.1.B.2.1) Contributi da Aziende sanitarie pubbliche della Regione o Prov. Aut. (extra fondo) vincolati	80.888	0	80.888	0	0
AA0130) A.1.B.2.2) Contributi da Aziende sanitarie pubbliche della Regione o Prov. Aut. (extra fondo) altro	0	0	0	0	0
AA0140) A.1.B.3) Contributi da Ministero della Salute e da altri soggetti pubblici (extra fondo)	17.650	0	17.650	0	0
AA0141) A.1.B.3.1) Contributi da Ministero della Salute (extra fondo)	0	0	0	0	0
AA0150) A.1.B.3.2) Contributi da altri soggetti pubblici (extra fondo) vincolati	17.650	0	17.650	0	0
AA0160) A.1.B.3.3) Contributi da altri soggetti pubblici (extra fondo) L. 210/92	0	0	0	0	0
AA0170) A.1.B.3.4) Contributi da altri soggetti pubblici (extra fondo) altro	0	0	0	0	0
AA0171) A.1.B.3.5) Contributi da altri soggetti pubblici (extra fondo)-in attuazione dell'art.79, comma 1 sexies lettera c), del D.L. 112/2008, convertito con legge 133/2008 e della legge 23/12/2009 n. 191	0	0	0	0	0
AA0180) A.1.C) Contributi c/esercizio per ricerca	1.026.755	0	1.026.755	0	0
AA0190) A.1.C.1) Contributi da Ministero della Salute per ricerca corrente	0	0	0	0	0
AA0200) A.1.C.2) Contributi da Ministero della Salute per ricerca finalizzata	0	0	0	0	0
AA0210) A.1.C.3) Contributi da Regione ed altri soggetti pubblici per ricerca	278.685	0	278.685	0	0
AA0220) A.1.C.4) Contributi da privati per ricerca	748.070	0	748.070	0	0
AA0230) A.1.D) Contributi c/esercizio da privati	0	0	0	0	0
AA0240) A.2) Rettifica contributi c/esercizio per destinazione ad investimenti	-606	0	-606	0	0
AA0250) A.2.A) Rettifica contributi in c/esercizio per destinazione ad investimenti - da Regione o Prov. Aut. per quota F.S. regionale	0	0	0	0	0
AA0260) A.2.B) Rettifica contributi in c/esercizio per destinazione ad investimenti - altri contributi	-606	0	-606	0	0
AA0270) A.3) Utilizzo fondi per quote inutilizzate contributi finalizzati e vincolati di esercizi precedenti	903.167	0	903.167	0	0
AA0271) A.3.A) Utilizzo fondi per quote inutilizzate contributi di esercizi precedenti da Regione o Prov. Aut. per quota F.S. regionale indistinto finalizzato	0	0	0	0	0
AA0280) A.3.B) Utilizzo fondi per quote inutilizzate contributi di esercizi precedenti da Regione o Prov. Aut. per quota F.S. regionale vincolato	75.036	0	75.036	0	0

# Conto economico 2019

Consuntivo

2023 Azienda : 801

02.09.24 13:03

	Totale TS001	Totale Sociale TS002	Totale Sanitario TS003	Totale Sanitario - di cui: COVID TS006	Ricavi/Costi Sostenuti per terzi TS005
AA0290) A.3.C) Utilizzo fondi per quote inutilizzate contributi di esercizi precedenti da soggetti pubblici (extra fondo) vincolati	172.995	0	172.995	0	0
AA0300) A.3.D) Utilizzo fondi per quote inutilizzate contributi di esercizi precedenti per ricerca	631.920	0	631.920	0	0
AA0310) A.3.E) Utilizzo fondi per quote inutilizzate contributi vincolati di esercizi precedenti da privati	23.216	0	23.216	0	0
AA0320) A.4) Ricavi per prestazioni sanitarie e sociosanitarie a rilevanza sanitaria	9.559.270	0	9.559.270	0	0
AA0330) A.4.A) Ricavi per prestazioni sanitarie e sociosanitarie a rilevanza sanitaria erogate a soggetti pubblici	9.227.348	0	9.227.348	0	0
AA0340) A.4.A.1) Ricavi per prestaz. sanitarie e sociosanitarie a rilevanza sanitaria erogate ad Aziende sanitarie pubbliche della Regione	9.211.539	0	9.211.539	0	0
RR0341) A.4.A.1.a) Ricavi per prestaz. sanitarie e sociosanitarie a rilevanza sanitaria erogate ad Aziende sanitarie pubbliche della Regione a compensazione	2.324.329	0	2.324.329	0	0
RR0342) A.4.A.1.b) Ricavi per prestaz. sanitarie e sociosanitarie a rilevanza sanitaria erogate ad Aziende sanitarie pubbliche della Regione a fatturazione diretta	6.887.210	0	6.887.210	0	0
AA0350) A.4.A.1.1) Prestazioni di ricovero - infraregione	0	0	0	0	0
RR0351) A.4.A.1.1.a) Prestazioni di ricovero a compensazione	0	0	0	0	0
RR0352) A.4.A.1.1.b) Prestazioni di ricovero a fatturazione diretta	0	0	0	0	0
AA0360) A.4.A.1.2) Prestazioni di specialistica ambulatoriale - infraregione	9.087.098	0	9.087.098	0	0
RR0361) A.4.A.1.2.a) Prestazioni di specialistica ambulatoriale a compensazione	2.199.888	0	2.199.888	0	0
RR0362) A.4.A.1.2.b) Prestazioni di specialistica ambulatoriale a fatturazione diretta	6.887.210	0	6.887.210	0	0
AA0361) A.4.A.1.3) Prestazioni di pronto soccorso non seguite da ricovero - infraregione	0	0	0	0	0
RR0363) A.4.A.1.3.a) Prestazioni di pronto soccorso non seguite da ricovero - infraregione a compensazione	0	0	0	0	0
RR0364) A.4.A.1.3.b) Prestazioni di pronto soccorso non seguite da ricovero - infraregione a fatturazione diretta	0	0	0	0	0
AA0370) A.4.A.1.4) Prestazioni di psichiatria residenziale e semiresidenziale - infraregione	0	0	0	0	0
RR0371) A.4.A.1.4.a) Prestazioni di psichiatria residenziale e semiresidenziale a compensazione	0	0	0	0	0
RR0372) A.4.A.1.4.b) Prestazioni di psichiatria residenziale e semiresidenziale a fatturazione diretta	0	0	0	0	0
AA0380) A.4.A.1.5) Prestazioni di File F - infraregione	0	0	0	0	0
RR0381) A.4.A.1.5.a) Prestazioni di File F a compensazione	0	0	0	0	0
RR0382) A.4.A.1.5.b) Prestazioni di File F a fatturazione diretta	0	0	0	0	0
AA0390) A.4.A.1.6) Prestazioni servizi MMG, PLS, Contin. assistenziale - infraregione	0	0	0	0	0
RR0391) A.4.A.1.6.a) Prestazioni servizi MMG, PLS, Contin. Assistenziale a compensazione	0	0	0	0	0
RR0392) A.4.A.1.6.b) Prestazioni servizi MMG, PLS, Contin. Assistenziale a fatturazione diretta	0	0	0	0	0
AA0400) A.4.A.1.7) Prestazioni servizi farmaceutica convenzionata - infraregione	0	0	0	0	0
RR0401) A.4.A.1.7.a) Prestazioni servizi farmaceutica convenzionata a compensazione	0	0	0	0	0
RR0402) A.4.A.1.7.b) Prestazioni servizi farmaceutica convenzionata a fatturazione diretta	0	0	0	0	0
AA0410) A.4.A.1.8) Prestazioni termali - infraregione	0	0	0	0	0
RR0411) A.4.A.1.8.a) Prestazioni termali a compensazione	0	0	0	0	0
RR0412) A.4.A.1.8.b) Prestazioni termali a fatturazione diretta	0	0	0	0	0
AA0420) A.4.A.1.9) Prestazioni trasporto ambulanze ed elisoccorso - infraregione	0	0	0	0	0
RR0421) A.4.A.1.9.a) Prestazioni trasporto ambulanze ed elisoccorso a compensazione	0	0	0	0	0
RR0422) A.4.A.1.9.b) Prestazioni trasporto ambulanze ed elisoccorso a fatturazione diretta	0	0	0	0	0
AA0421) A.4.A.1.10) Prestazioni assistenza integrativa - infraregione	0	0	0	0	0
RR0423) A.4.A.1.10.a) Prestazioni assistenza integrativa a compensazione	0	0	0	0	0
RR0424) A.4.A.1.10.b) Prestazioni assistenza integrativa a fatturazione diretta	0	0	0	0	0
AA0422) A.4.A.1.11) Prestazioni assistenza protesica - infraregione	0	0	0	0	0

# Conto economico 2019

Consuntivo

2023 Azienda : 801

02.09.24 13:03

	Totale TS001	Totale Sociale TS002	Totale Sanitario TS003	Totale Sanitario - di cui: COVID TS006	Ricavi/Costi Sostenuti per terzi TS005
RR0425) A.4.A.1.11.a) Prestazioni assistenza protesica a compensazione	0	0	0	0	0
RR0426) A.4.A.1.11.b) Prestazioni assistenza protesica a fatturazione diretta	0	0	0	0	0
AA0423) A.4.A.1.12) Prestazioni assistenza riabilitativa extraospedaliera - infraregione	124.441	0	124.441	0	0
RR0427) A.4.A.1.12.a) Prestazioni assistenza riabilitativa extraospedaliera a compensazione	124.441	0	124.441	0	0
RR0428) A.4.A.1.12.b) Prestazioni assistenza riabilitativa extraospedaliera a fatturazione diretta	0	0	0	0	0
AA0424) A.4.A.1.13) Ricavi per cessione di emocomponenti e cellule staminali - infraregione	0	0	0	0	0
RR0429) A.4.A.1.13.a) Ricavi per cessione di emocomponenti e cellule staminali a compensazione	0	0	0	0	0
RR0430) A.4.A.1.13.b) Ricavi per cessione di emocomponenti e cellule staminali a fatturazione diretta	0	0	0	0	0
AA0425) A.4.A.1.14) Prestazioni assistenza domiciliare integrata (ADI) - infraregione	0	0	0	0	0
AA0430) A.4.A.1.15) Altre prestazioni sanitarie e socio-sanitarie a rilevanza sanitaria - infraregione	0	0	0	0	0
RR0431) A.4.A.1.15.a) Altre prestazioni sanitarie e socio-sanitarie a rilevanza sanitaria a compensazione	0	0	0	0	0
RR0432) A.4.A.1.15.b) Altre prestazioni sanitarie e socio-sanitarie a rilevanza sanitaria a fatturazione diretta	0	0	0	0	0
AA0440) A.4.A.2) Ricavi per prestaz. sanitarie e sociosanitarie a rilevanza sanitaria erogate ad altri soggetti pubblici	0	0	0	0	0
AA0450) A.4.A.3) Ricavi per prestaz. sanitarie e sociosanitarie a rilevanza sanitaria erogate a soggetti pubblici Extraregione	15.809	0	15.809	0	0
RR0451) A.4.A.3.a) Ricavi per prestaz. sanitarie e sociosanitarie a rilevanza sanitaria erogate a soggetti pubblici Extraregione a compensazione	14.453	0	14.453	0	0
RR0452) A.4.A.3.b) Ricavi per prestaz. sanitarie e sociosanitarie a rilevanza sanitaria erogate a soggetti pubblici Extraregione a fatturazione diretta	1.356	0	1.356	0	0
AA0460) A.4.A.3.1) Prestazioni di ricovero - extraregione	0	0	0	0	0
AA0470) A.4.A.3.2) Prestazioni ambulatoriali - extraregione	14.453	0	14.453	0	0
AA0471) A.4.A.3.3) Prestazioni pronto soccorso non seguite da ricovero - extraregione	0	0	0	0	0
AA0480) A.4.A.3.4) Prestazioni di psichiatria non soggetta a compensazione (resid. e semiresid.) - extraregione	0	0	0	0	0
AA0490) A.4.A.3.5) Prestazioni di File F - extraregione	0	0	0	0	0
AA0500) A.4.A.3.6) Prestazioni servizi MMG, PLS, Contin. assistenziale Extraregione	0	0	0	0	0
AA0510) A.4.A.3.7) Prestazioni servizi farmaceutica convenzionata Extraregione	0	0	0	0	0
AA0520) A.4.A.3.8) Prestazioni termali Extraregione	0	0	0	0	0
AA0530) A.4.A.3.9) Prestazioni trasporto ambulanze ed elisoccorso Extraregione	0	0	0	0	0
AA0541) A.4.A.3.10) Prestazioni assistenza integrativa da pubblico (extraregione)	0	0	0	0	0
AA0542) A.4.A.3.11) Prestazioni assistenza protesica da pubblico (extraregione)	0	0	0	0	0
AA0550) A.4.A.3.12) Ricavi per cessione di emocomponenti e cellule staminali Extraregione	0	0	0	0	0
AA0560) A.4.A.3.13) Ricavi GSA per differenziale saldo mobilita' interregionale	0	0	0	0	0
AA0561) A.4.A.3.14) Altre prestazioni sanitarie e sociosanitarie a rilevanza sanitaria erogate a soggetti pubblici Extraregione	0	0	0	0	0
AA0570) A.4.A.3.15) Altre prestazioni sanitarie e sociosanitarie a rilevanza sanitaria non soggette a compensazione Extraregione	1.356	0	1.356	0	0
AA0580) A.4.A.3.15.A) Prestazioni di assistenza riabilitativa non soggette a compensazione Extraregione	0	0	0	0	0
AA0590) A.4.A.3.15.B) Altre prestazioni sanitarie e socio-sanitarie a rilevanza sanitaria non soggette a compensazione Extraregione	1.356	0	1.356	0	0
AA0600) A.4.A.3.16) Altre prestazioni sanitarie a rilevanza sanitaria - Mobilita' attiva Internazionale	0	0	0	0	0
AA0601) A.4.A.3.17) Altre prestazioni sanitarie a rilevanza sanitaria - Mobilita' attiva Internazionale rilevata dalle AO, AOU, IRCCS.	0	0	0	0	0
AA0602) A.4.A.3.18) Altre prestazioni sanitarie e sociosanitarie a rilevanza sanitaria ad Aziende sanitarie e casse mutua estera - (fatturate direttamente)	0	0	0	0	0

# Conto economico 2019

Consuntivo

2023 Azienda : 801

02.09.24 13:03

	Totale TS001	Totale Sociale TS002	Totale Sanitario TS003	Totale Sanitario - di cui: COVID TS006	Ricavi/Costi Sostenuti per terzi TS005
AA0610) A.4.B) Ricavi per prestazioni sanitarie e sociosanitarie a rilevanza sanitaria erogate da privati v/residenti Extraregione in compensazione (mobilita' attiva)	0	0	0	0	0
AA0620) A.4.B.1) Prestazioni di ricovero da priv. Extraregione in compensazione (mobilita' attiva)	0	0	0	0	0
AA0630) A.4.B.2) Prestazioni ambulatoriali da priv. Extraregione in compensazione (mobilita' attiva)	0	0	0	0	0
AA0631) A.4.B.3) Prestazioni di pronto soccorso non seguite da ricovero da priv. Extraregione in compensazione (mobilita' attiva)	0	0	0	0	0
AA0640) A.4.B.4) Prestazioni di File F da priv. Extraregione in compensazione (mobilita' attiva)	0	0	0	0	0
AA0650) A.4.B.5) Altre prestazioni sanitarie e sociosanitarie a rilevanza sanitaria erogate da privati v/residenti Extraregione in compensazione (mobilita' attiva)	0	0	0	0	0
AA0660) A.4.C) Ricavi per prestazioni sanitarie e sociosanitarie a rilevanza sanitaria erogate a privati	0	0	0	0	0
AA0670) A.4.D) Ricavi per prestazioni sanitarie erogate in regime di intramoenia	331.922	0	331.922	0	0
AA0680) A.4.D.1) Ricavi per prestazioni sanitarie intramoenia - Area ospedaliera	0	0	0	0	0
AA0690) A.4.D.2) Ricavi per prestazioni sanitarie intramoenia - Area specialistica	328.772	0	328.772	0	0
AA0700) A.4.D.3) Ricavi per prestazioni sanitarie intramoenia - Area sanita' pubblica	0	0	0	0	0
AA0710) A.4.D.4) Ricavi per prestazioni sanitarie intramoenia - Consulenze (ex art. 55 c.1 lett. c), d) ed ex art. 57-58)	3.150	0	3.150	0	0
AA0720) A.4.D.5) Ricavi per prestazioni sanitarie intramoenia - Consulenze (ex art. 55 c.1 lett. c), d) ed ex art. 57-58) (Aziende sanitarie pubbliche della Regione)	0	0	0	0	0
AA0730) A.4.D.6) Ricavi per prestazioni sanitarie intramoenia - Altro	0	0	0	0	0
AA0740) A.4.D.7) Ricavi per prestazioni sanitarie intramoenia - Altro (Aziende sanitarie pubbliche della Regione)	0	0	0	0	0
AA0750) A.5) Concorsi, recuperi e rimborsi	115.327	0	115.327	0	0
AA0760) A.5.A) Rimborsi assicurativi	0	0	0	0	0
AA0770) A.5.B) Concorsi, recuperi e rimborsi da Regione	43.028	0	43.028	0	0
AA0780) A.5.B.1) Rimborso degli oneri stipendiali del personale dell'azienda in posizione di comando presso la Regione	43.028	0	43.028	0	0
AA0790) A.5.B.2) Altri concorsi, recuperi e rimborsi da parte della Regione	0	0	0	0	0
AA0800) A.5.C) Concorsi, recuperi e rimborsi da Aziende sanitarie pubbliche della Regione	15.656	0	15.656	0	0
AA0810) A.5.C.1) Rimborso degli oneri stipendiali del personale dipendente dell'azienda in posizione di comando presso Aziende sanitarie pubbliche della Regione	0	0	0	0	0
AA0820) A.5.C.2) Rimborsi per acquisto beni da parte di Aziende sanitarie pubbliche della Regione	0	0	0	0	0
AA0830) A.5.C.3) Altri concorsi, recuperi e rimborsi da parte di Aziende sanitarie pubbliche della Regione	15.656	0	15.656	0	0
AA0831) A.5.C.4) Altri concorsi, recuperi e rimborsi da parte della Regione - GSA	0	0	0	0	0
AA0840) A.5.D) Concorsi, recuperi e rimborsi da altri soggetti pubblici	29.356	0	29.356	0	0
AA0850) A.5.D.1) Rimborso degli oneri stipendiali del personale dipendente dell'azienda in posizione di comando presso altri soggetti pubblici	0	0	0	0	0
AA0860) A.5.D.2) Rimborsi per acquisto beni da parte di altri soggetti pubblici	0	0	0	0	0
AA0870) A.5.D.3) Altri concorsi, recuperi e rimborsi da parte di altri soggetti pubblici	29.356	0	29.356	0	0
AA0880) A.5.E) Concorsi, recuperi e rimborsi da privati	27.287	0	27.287	0	0
AA0890) A.5.E.1) Rimborso da aziende farmaceutiche per Pay back	0	0	0	0	0
AA0900) A.5.E.1.1) Pay-back per il superamento del tetto della spesa farmaceutica territoriale	0	0	0	0	0
AA0910) A.5.E.1.2) Pay-back per superamento del tetto della spesa farmaceutica ospedaliera	0	0	0	0	0
AA0920) A.5.E.1.3) Ulteriore Pay-back	0	0	0	0	0
AA0921) A.5.E.2) Rimborso per Pay back sui dispositivi medici	0	0	0	0	0
AA0930) A.5.E.3) Altri concorsi, recuperi e rimborsi da privati	27.287	0	27.287	0	0
AA0940) A.6) Compartecipazione alla spesa per prestazioni sanitarie (Ticket)	209.644	0	209.644	0	0

# Conto economico 2019

Consuntivo

2023 Azienda : 801

02.09.24 13:03

	Totale TS001	Totale Sociale TS002	Totale Sanitario TS003	Totale Sanitario - di cui: COVID TS006	Ricavi/Costi Sostenuti per terzi TS005
AA0950) A.6.A) Compartecipazione alla spesa per prestazioni sanitarie - Ticket sulle prestazioni di specialistica ambulatoriale e APA-PAC	209.644	0	209.644	0	0
AA0960) A.6.B) Compartecipazione alla spesa per prestazioni sanitarie - Ticket sul pronto soccorso	0	0	0	0	0
AA0970) A.6.C) Compartecipazione alla spesa per prestazioni sanitarie (Ticket) - Altro	0	0	0	0	0
AA0980) A.7) Quota contributi c/capitale imputata all'esercizio	362.473	0	362.473	0	0
AA0990) A.7.A) Quota imputata all'esercizio dei finanziamenti per investimenti dallo Stato	0	0	0	0	0
AA1000) A.7.B) Quota imputata all'esercizio dei finanziamenti per investimenti da Regione	115.152	0	115.152	0	0
AA1010) A.7.C) Quota imputata all'esercizio dei finanziamenti per beni di prima dotazione	58.149	0	58.149	0	0
AA1020) A.7.D) Quota imputata all'esercizio dei contributi in c/ esercizio FSR destinati ad investimenti	4.692	0	4.692	0	0
AA1030) A.7.E) Quota imputata all'esercizio degli altri contributi in c/ esercizio destinati ad investimenti	35.335	0	35.335	0	0
AA1040) A.7.F) Quota imputata all'esercizio di altre poste del patrimonio netto	149.145	0	149.145	0	0
AA1050) A.8) Incrementi delle immobilizzazioni per lavori interni	0	0	0	0	0
AA1060) A.9) Altri ricavi e proventi	11.484	0	11.484	0	0
AA1070) A.9.A) Ricavi per prestazioni non sanitarie	0	0	0	0	0
AA1080) A.9.B) Fitti attivi ed altri proventi da attivita' immobiliari	0	0	0	0	0
AA1090) A.9.C) Altri proventi diversi	11.484	0	11.484	0	0
RR1100) A.10) Totale voci da consolidare attive	9.526.989	0	9.526.989	0	0
AZ9999) Totale valore della produzione (A)	23.408.220	0	23.408.220	0	0
BA0010) B.1) Acquisti di beni	1.563.504	0	1.563.504	0	0
BA0020) B.1.A) Acquisti di beni sanitari	1.492.978	0	1.492.978	0	0
BA0030) B.1.A.1) Prodotti farmaceutici ed emoderivati	8.977	0	8.977	0	0
BA0040) B.1.A.1.1) Medicinali con AIC, ad eccezione di vaccini, emoderivati di produzione regionale, ossigeno e altri gas medicali	6.501	0	6.501	0	0
BA0050) B.1.A.1.2) Medicinali senza AIC	0	0	0	0	0
BA0051) B.1.A.1.3) Ossigeno e altri gas medicali	2.476	0	2.476	0	0
BA0060) B.1.A.1.4) Emoderivati di produzione regionale	0	0	0	0	0
BA0061) B.1.A.1.4.1) Emoderivati di produzione regionale da pubblico (Aziende sanitarie pubbliche della Regione) - Mobilita' intraregionale	0	0	0	0	0
BA0062) B.1.A.1.4.2) Emoderivati di produzione regionale da pubblico (Aziende sanitarie pubbliche della Regione) - Mobilita' extraregionale	0	0	0	0	0
BA0063) B.1.A.1.4.3) Emoderivati di produzione regionale da altri soggetti	0	0	0	0	0
BA0070) B.1.A.2) Sangue ed emocomponenti	0	0	0	0	0
BA0080) B.1.A.2.1) da pubblico (Aziende sanitarie pubbliche della Regione) â- Mobilita' intraregionale	0	0	0	0	0
BA0090) B.1.A.2.2) da pubblico (Aziende sanitarie pubbliche extra Regione) â- Mobilita' extraregionale	0	0	0	0	0
BA0100) B.1.A.2.3) da altri soggetti	0	0	0	0	0
BA0210) B.1.A.3) Dispositivi medici	1.291.579	0	1.291.579	0	0
BA0220) B.1.A.3.1) Dispositivi medici	383.916	0	383.916	0	0
BA0230) B.1.A.3.2) Dispositivi medici impiantabili attivi	0	0	0	0	0
BA0240) B.1.A.3.3) Dispositivi medico diagnostici in vitro (IVD)	907.663	0	907.663	0	0
BA0250) B.1.A.4) Prodotti dietetici	11	0	11	0	0
BA0260) B.1.A.5) Materiali per la profilassi (vaccini)	0	0	0	0	0
BA0270) B.1.A.6) Prodotti chimici	167.547	0	167.547	0	0
BA0280) B.1.A.7) Materiali e prodotti per uso veterinario	0	0	0	0	0
BA0290) B.1.A.8) Altri beni e prodotti sanitari	24.864	0	24.864	0	0
BA0300) B.1.A.9) Beni e prodotti sanitari da Aziende sanitarie pubbliche della Regione	0	0	0	0	0
BA0301) B.1.A.9.1) Prodotti farmaceutici ed emoderivati	0	0	0	0	0
BA0303) B.1.A.9.3) Dispositivi medici	0	0	0	0	0
BA0304) B.1.A.9.4) Prodotti dietetici	0	0	0	0	0
BA0305) B.1.A.9.5) Materiali per la profilassi (vaccini)	0	0	0	0	0
BA0306) B.1.A.9.6) Prodotti chimici	0	0	0	0	0
BA0307) B.1.A.9.7) Materiali e prodotti per uso veterinario	0	0	0	0	0
BA0308) B.1.A.9.8) Altri beni e prodotti sanitari	0	0	0	0	0
BA0310) B.1.B) Acquisti di beni non sanitari	70.526	0	70.526	0	0

# Conto economico 2019

Consuntivo

2023 Azienda : 801

02.09.24 13:03

	Totale TS001	Totale Sociale TS002	Totale Sanitario TS003	Totale Sanitario - di cui: COVID TS006	Ricavi/Costi Sostenuti per terzi TS005
BA0320) B.1.B.1) Prodotti alimentari	0	0	0	0	0
BA0330) B.1.B.2) Materiali di guardaroba, di pulizia e di convivenza in genere	7	0	7	0	0
BA0340) B.1.B.3) Combustibili, carburanti e lubrificanti	0	0	0	0	0
BA0350) B.1.B.4) Supporti informatici e cancelleria	66.379	0	66.379	0	0
BA0360) B.1.B.5) Materiale per la manutenzione	0	0	0	0	0
BA0370) B.1.B.6) Altri beni e prodotti non sanitari	4.140	0	4.140	0	0
BA0380) B.1.B.7) Beni e prodotti non sanitari da Aziende sanitarie pubbliche della Regione	0	0	0	0	0
BA0390) B.2) Acquisti di servizi	5.433.285	0	5.433.285	0	0
BA0400) B.2.A) Acquisti servizi sanitari	1.846.348	0	1.846.348	0	0
SS0401) B.2.A.a) Mobilita' intraregione passiva totale a compensazione	0	0	0	0	0
SS0402) B.2.A.b) Mobilita' intraregione passiva totale a fatturazione diretta	177.082	0	177.082	0	0
SS0404) B.2.A.a) Mobilita' extraregione passiva totale a compensazione	10.545	0	10.545	0	0
SS0405) B.2.A.b) Mobilita' extraregione passiva totale a fatturazione diretta	0	0	0	0	0
BA0410) B.2.A.1) Acquisti servizi sanitari per medicina di base	0	0	0	0	0
BA0420) B.2.A.1.1) - da convenzione (medicina di base)	0	0	0	0	0
BA0430) B.2.A.1.1.A) Costi per assistenza MMG	0	0	0	0	0
BA0440) B.2.A.1.1.B) Costi per assistenza PLS	0	0	0	0	0
BA0450) B.2.A.1.1.C) Costi per assistenza Continuita' assistenziale	0	0	0	0	0
BA0460) B.2.A.1.1.D) Altro (medicina dei servizi, psicologi, medici 118, ecc)	0	0	0	0	0
BA0470) B.2.A.1.2) - da pubblico (Aziende sanitarie pubbliche della Regione) - Mobilita' intraregionale (medicina di base)	0	0	0	0	0
SS0471) B.2.A.1.2.a) - da pubblico (Aziende sanitarie pubbliche della Regione) - Mobilita' intraregionale a compensazione (medicina di base)	0	0	0	0	0
SS0472) B.2.A.1.2.b) - da pubblico (Aziende sanitarie pubbliche della Regione) - Mobilita' intraregionale a fatturazione diretta (medicina di base)	0	0	0	0	0
BA0480) B.2.A.1.3) - da pubblico (Aziende sanitarie pubbliche Extraregione) - Mobilita' extraregionale (medicina di base)	0	0	0	0	0
BA0490) B.2.A.2) Acquisti servizi sanitari per farmaceutica	0	0	0	0	0
BA0500) B.2.A.2.1) - da convenzione (farmaceutica)	0	0	0	0	0
BA0510) B.2.A.2.2) - da pubblico (Aziende sanitarie pubbliche della Regione) - Mobilita' intraregionale (farmaceutica)	0	0	0	0	0
SS0511) B.2.A.2.2.a) - da pubblico (Aziende sanitarie pubbliche della Regione) - Mobilita' intraregionale a compensazione (farmaceutica)	0	0	0	0	0
SS0512) B.2.A.2.2.b) - da pubblico (Aziende sanitarie pubbliche della Regione) - Mobilita' intraregionale a fatturazione diretta (farmaceutica)	0	0	0	0	0
BA0520) B.2.A.2.3) - da pubblico (Extraregione) (farmaceutica)	0	0	0	0	0
BA0530) B.2.A.3) Acquisti servizi sanitari per assistenza specialistica ambulatoriale	205.784	0	205.784	0	0
BA0540) B.2.A.3.1) - da pubblico (Aziende sanitarie pubbliche della Regione) (specialistica ambulatoriale)	177.082	0	177.082	0	0
SS0541) B.2.A.3.1.a) - da pubblico (Aziende sanitarie pubbliche della Regione) a compensazione (specialistica ambulatoriale)	0	0	0	0	0
SS0542) B.2.A.3.1.b) - da pubblico (Aziende sanitarie pubbliche della Regione) a fatturazione diretta (specialistica ambulatoriale)	177.082	0	177.082	0	0
BA0541) B.2.A.3.2) prestazioni di pronto soccorso non seguite da ricovero - da pubblico (Aziende sanitarie pubbliche della Regione)	0	0	0	0	0
SS0543) B.2.A.3.2.a) prestazioni di pronto soccorso non seguite da ricovero - da pubblico (Aziende sanitarie pubbliche della Regione) a	0	0	0	0	0
SS0544) B.2.A.3.2.b) prestazioni di pronto soccorso non seguite da ricovero - da pubblico (Aziende sanitarie pubbliche della Regione) a fatturazione	0	0	0	0	0
BA0550) B.2.A.3.3) - da pubblico (altri soggetti pubbl. della Regione) (specialistica ambulatoriale)	0	0	0	0	0
BA0551) B.2.A.3.4) prestazioni di pronto soccorso non seguite da ricovero - da pubblico (altri soggetti pubbl. della Regione)	0	0	0	0	0
BA0560) B.2.A.3.5) - da pubblico (Extraregione) (specialistica ambulatoriale)	10.545	0	10.545	0	0
BA0561) B.2.A.3.6) prestazioni di pronto soccorso non seguite da ricovero - da pubblico (Extraregione)	0	0	0	0	0
BA0570) B.2.A.3.7) - da privato - Medici SUMAI	0	0	0	0	0
BA0580) B.2.A.3.8) - da privato (specialistica ambulatoriale)	18.157	0	18.157	0	0

# Conto economico 2019

Consuntivo

2023 Azienda : 801

02.09.24 13:03

	Totale TS001	Totale Sociale TS002	Totale Sanitario TS003	Totale Sanitario - di cui: COV/ID TS006	Ricavi/Costi Sostenuti per terzi TS005
BA0590) B.2.A.3.8.A) Servizi sanitari per assistenza specialistica da IRCCS privati e Policlinici privati	0	0	0	0	0
BA0591) B.2.A.3.8.B) Servizi sanitari per prestazioni di pronto soccorso non seguite da ricovero - da IRCCS privati e Policlinici privati	0	0	0	0	0
BA0600) B.2.A.3.8.C) Servizi sanitari per assistenza specialistica da Ospedali Classificati privati	0	0	0	0	0
BA0601) B.2.A.3.8.D) Servizi sanitari per prestazioni di pronto soccorso non seguite da ricovero - da Ospedali Classificati privati	0	0	0	0	0
BA0610) B.2.A.3.8.E) Servizi sanitari per assistenza specialistica da Case di Cura private	0	0	0	0	0
BA0611) B.2.A.3.8.F) Servizi sanitari per prestazioni di pronto soccorso non seguite da ricovero - da Case di Cura private	0	0	0	0	0
BA0620) B.2.A.3.8.G) Servizi sanitari per assistenza specialistica da altri	18.157	0	18.157	0	0
BA0621) B.2.A.3.8.H) Servizi sanitari per prestazioni di pronto soccorso non seguite da ricovero - da altri privati	0	0	0	0	0
BA0630) B.2.A.3.9) - da privato per cittadini non residenti - Extraregione (mobilita' attiva in compensazione) (specialistica ambulatoriale)	0	0	0	0	0
BA0631) B.2.A.3.10) Servizi sanitari per prestazioni di pronto soccorso non seguite da ricovero - da privato per cittadini non residenti - Extraregione (mobilita' attiva in compensazione)	0	0	0	0	0
BA0640) B.2.A.4) Acquisti servizi sanitari per assistenza riabilitativa	0	0	0	0	0
BA0650) B.2.A.4.1) - da pubblico (Aziende sanitarie pubbliche della Regione) (assistenza riabilitativa)	0	0	0	0	0
SS0651) B.2.A.4.1.a) - da pubblico (Aziende sanitarie pubbliche della Regione) Mobilita' intraregionale a compensazione (assistenza riabilitativa)	0	0	0	0	0
SS0652) B.2.A.4.1.b) - da pubblico (Aziende sanitarie pubbliche della Regione) Mobilita' intraregionale a fatturazione diretta (assistenza riabilitativa)	0	0	0	0	0
BA0660) B.2.A.4.2) - da pubblico (altri soggetti pubbl. della Regione) (assistenza riabilitativa)	0	0	0	0	0
BA0670) B.2.A.4.3) - da pubblico (Extraregione) non soggetti a compensazione (assistenza riabilitativa)	0	0	0	0	0
BA0680) B.2.A.4.4) - da privato (intraregionale) (assistenza riabilitativa)	0	0	0	0	0
BA0690) B.2.A.4.5) - da privato (extraregionale) (assistenza riabilitativa)	0	0	0	0	0
BA0700) B.2.A.5) Acquisti servizi sanitari per assistenza integrativa	0	0	0	0	0
BA0710) B.2.A.5.1) - da pubblico (Aziende sanitarie pubbliche della Regione) (assistenza integrativa)	0	0	0	0	0
SS0711) B.2.A.5.1.a) - da pubblico (Aziende sanitarie pubbliche della Regione) Mobilita' intraregionale a compensazione (assistenza integrativa)	0	0	0	0	0
SS0712) B.2.A.5.1.b) - da pubblico (Aziende sanitarie pubbliche della Regione) Mobilita' intraregionale a fatturazione diretta (assistenza integrativa)	0	0	0	0	0
BA0720) B.2.A.5.2) - da pubblico (altri soggetti pubbl. della Regione) (assistenza integrativa)	0	0	0	0	0
BA0730) B.2.A.5.3) - da pubblico (Extraregione) (assistenza integrativa)	0	0	0	0	0
BA0740) B.2.A.5.4) - da privato (assistenza integrativa)	0	0	0	0	0
BA0750) B.2.A.6) Acquisti servizi sanitari per assistenza protesica	0	0	0	0	0
BA0760) B.2.A.6.1) - da pubblico (Aziende sanitarie pubbliche della Regione) (assistenza protesica)	0	0	0	0	0
SS0761) B.2.A.6.1.a) - da pubblico (Aziende sanitarie pubbliche della Regione) Mobilita' intraregionale a compensazione (assistenza protesica)	0	0	0	0	0
SS0762) B.2.A.6.1.b) - da pubblico (Aziende sanitarie pubbliche della Regione) Mobilita' intraregionale a fatturazione diretta (assistenza protesica)	0	0	0	0	0
BA0770) B.2.A.6.2) - da pubblico (altri soggetti pubbl. della Regione) (assistenza protesica)	0	0	0	0	0
BA0780) B.2.A.6.3) - da pubblico (Extraregione) (assistenza protesica)	0	0	0	0	0
BA0790) B.2.A.6.4) - da privato (assistenza protesica)	0	0	0	0	0
BA0800) B.2.A.7) Acquisti servizi sanitari per assistenza ospedaliera	0	0	0	0	0
BA0810) B.2.A.7.1) - da pubblico (Aziende sanitarie pubbliche della Regione) (assistenza ospedaliera)	0	0	0	0	0
SS0811) B.2.A.7.1.a) - da pubblico (Aziende sanitarie pubbliche della Regione) a compensazione (assistenza ospedaliera)	0	0	0	0	0
SS0812) B.2.A.7.1.b) - da pubblico (Aziende sanitarie pubbliche della Regione) a fatturazione diretta (assistenza ospedaliera)	0	0	0	0	0
BA0820) B.2.A.7.2) - da pubblico (altri soggetti pubbl. della Regione) (assistenza ospedaliera)	0	0	0	0	0
BA0830) B.2.A.7.3) - da pubblico (Extraregione) (assistenza ospedaliera)	0	0	0	0	0



# Conto economico 2019

Consuntivo

2023 Azienda : 801

02.09.24 13:03

	Totale TS001	Totale Sociale TS002	Totale Sanitario TS003	Totale Sanitario - di cui: COVID TS006	Ricavi/Costi Sostenuti per terzi TS005
BA0840) B.2.A.7.4) - da privato (assistenza ospedaliera)	0	0	0	0	0
BA0850) B.2.A.7.4.A) Servizi sanitari per assistenza ospedaliera da IRCCS privati e Policlinici privati	0	0	0	0	0
BA0860) B.2.A.7.4.B) Servizi sanitari per assistenza ospedaliera da Ospedali Classificati privati	0	0	0	0	0
BA0870) B.2.A.7.4.C) Servizi sanitari per assistenza ospedaliera da Case di Cura private	0	0	0	0	0
BA0880) B.2.A.7.4.D) Servizi sanitari per assistenza ospedaliera da altri privati	0	0	0	0	0
BA0890) B.2.A.7.5) - da privato per cittadini non residenti - Extraregione (mobilita' attiva in compensazione) (assistenza ospedaliera)	0	0	0	0	0
BA0900) B.2.A.8) Acquisto prestazioni di psichiatria residenziale e semiresidenziale	0	0	0	0	0
BA0910) B.2.A.8.1) - da pubblico (Aziende sanitarie pubbliche della Regione) (psichiatria)	0	0	0	0	0
SS0911) B.2.A.8.1.a) - da pubblico (Aziende sanitarie pubbliche della Regione) Mobilita' intraregionale a compensazione (psichiatria)	0	0	0	0	0
SS0912) B.2.A.8.1.b) - da pubblico (Aziende sanitarie pubbliche della Regione) Mobilita' intraregionale a fatturazione diretta (psichiatria)	0	0	0	0	0
BA0920) B.2.A.8.2) - da pubblico (altri soggetti pubbl. della Regione) (psichiatria)	0	0	0	0	0
BA0930) B.2.A.8.3) - da pubblico (Extraregione) - non soggette a compensazione (psichiatria)	0	0	0	0	0
BA0940) B.2.A.8.4) - da privato (intraregionale) (psichiatria)	0	0	0	0	0
BA0950) B.2.A.8.5) - da privato (extraregionale) (psichiatria)	0	0	0	0	0
BA0960) B.2.A.9) Acquisto prestazioni di distribuzione farmaci File F	0	0	0	0	0
BA0970) B.2.A.9.1) - da pubblico (Aziende sanitarie pubbliche della Regione) - Mobilita' intraregionale (File F)	0	0	0	0	0
SS0971) B.2.A.9.1.a) - da pubblico (Aziende sanitarie pubbliche della Regione) Mobilita' intraregionale a compensazione (File F)	0	0	0	0	0
SS0972) B.2.A.9.1.b) - da pubblico (Aziende sanitarie pubbliche della Regione) Mobilita' intraregionale a fatturazione diretta (File F)	0	0	0	0	0
BA0980) B.2.A.9.2) - da pubblico (altri soggetti pubbl. della Regione) (File F)	0	0	0	0	0
BA0990) B.2.A.9.3) - da pubblico (Extraregione) (File F)	0	0	0	0	0
BA1000) B.2.A.9.4) - da privato (intraregionale) (File F)	0	0	0	0	0
BA1010) B.2.A.9.5) - da privato (extraregionale) (File F)	0	0	0	0	0
BA1020) B.2.A.9.6) - da privato per cittadini non residenti - Extraregione (mobilita' attiva in compensazione) (File F)	0	0	0	0	0
BA1030) B.2.A.10) Acquisto prestazioni termali in convenzione	0	0	0	0	0
BA1040) B.2.A.10.1) - da pubblico (Aziende sanitarie pubbliche della Regione) - Mobilita' intraregionale (prestazioni termali)	0	0	0	0	0
SS1041) B.2.A.10.1.a) - da pubblico (Aziende sanitarie pubbliche della Regione) - Mobilita' intraregionale a compensazione (prestazioni	0	0	0	0	0
SS1042) B.2.A.10.1.b) - da pubblico (Aziende sanitarie pubbliche della Regione) - Mobilita' intraregionale a fatturazione diretta (prestazioni	0	0	0	0	0
BA1050) B.2.A.10.2) - da pubblico (altri soggetti pubbl. della Regione) (prestazioni termali)	0	0	0	0	0
BA1060) B.2.A.10.3) - da pubblico (Extraregione) (prestazioni termali)	0	0	0	0	0
BA1070) B.2.A.10.4) - da privato (prestazioni termali)	0	0	0	0	0
BA1080) B.2.A.10.5) - da privato per cittadini non residenti - Extraregione (mobilita' attiva in compensazione) (prestazioni termali)	0	0	0	0	0
BA1090) B.2.A.11) Acquisto prestazioni di trasporto sanitario	0	0	0	0	0
BA1100) B.2.A.11.1) - da pubblico (Aziende sanitarie pubbliche della Regione) - Mobilita' intraregionale (trasporto sanitario)	0	0	0	0	0
SS1101) B.2.A.11.1.a) - da pubblico (Aziende sanitarie pubbliche della Regione) - Mobilita' intraregionale a compensazione (trasporto	0	0	0	0	0
SS1102) B.2.A.11.1.b) - da pubblico (Aziende sanitarie pubbliche della Regione) - Mobilita' intraregionale a fatturazione diretta (trasporto	0	0	0	0	0
BA1110) B.2.A.11.2) - da pubblico (altri soggetti pubbl. della Regione) (trasporto sanitario)	0	0	0	0	0
BA1120) B.2.A.11.3) - da pubblico (Extraregione) (trasporto sanitario)	0	0	0	0	0
BA1130) B.2.A.11.4) - da privato (trasporto sanitario)	0	0	0	0	0

# Conto economico 2019

Consuntivo

2023 Azienda : 801

02.09.24 13:03

	Totale TS001	Totale Sociale TS002	Totale Sanitario TS003	Totale Sanitario - di cui: COVID TS006	Ricavi/Costi Sostenuti per terzi TS005
BA1140) B.2.A.12) Acquisto prestazioni Socio-Sanitarie a rilevanza sanitaria	0	0	0	0	0
BA1150) B.2.A.12.1) - da pubblico (Aziende sanitarie pubbliche della Regione) - Mobilita' intraregionale (Socio-Sanitarie a rilevanza sanitaria)	0	0	0	0	0
BA1151) B.2.A.12.1.A) Assistenza domiciliare integrata (ADI)	0	0	0	0	0
BA1152) B.2.A.12.1.B) Altre prestazioni socio-sanitarie a rilevanza sanitaria	0	0	0	0	0
SS1151) B.2.A.12.1.B.a) Altre prestazioni socio-sanitarie a rilevanza sanitaria a compensazione	0	0	0	0	0
SS1152) B.2.A.12.1.B.b) Altre prestazioni socio-sanitarie a rilevanza sanitaria a fatturazione diretta	0	0	0	0	0
BA1160) B.2.A.12.2) - da pubblico (altri soggetti pubblici della Regione) (Socio-Sanitarie a rilevanza sanitaria)	0	0	0	0	0
BA1161) B.2.A.12.3) - da pubblico (Extraregione) - Acquisto di Altre prestazioni sociosanitarie a rilevanza sanitaria erogate a soggetti pubblici Extraregione	0	0	0	0	0
BA1170) B.2.A.12.4) - da pubblico (Extraregione) non soggette a compensazione (Socio-Sanitarie a rilevanza sanitaria)	0	0	0	0	0
BA1180) B.2.A.12.5) - da privato (intraregionale) (Socio-Sanitarie a rilevanza sanitaria)	0	0	0	0	0
BA1190) B.2.A.12.6) - da privato (extraregionale) (Socio-Sanitarie a rilevanza sanitaria)	0	0	0	0	0
BA1200) B.2.A.13) Compartecipazione al personale per att. libero-prof. (intramoenia)	194.320	0	194.320	0	0
BA1210) B.2.A.13.1) Compartecipazione al personale per att. libero professionale intramoenia - Area ospedaliera	0	0	0	0	0
BA1220) B.2.A.13.2) Compartecipazione al personale per att. libero professionale intramoenia- Area specialistica	191.258	0	191.258	0	0
BA1230) B.2.A.13.3) Compartecipazione al personale per att. libero professionale intramoenia - Area sanita' pubblica	0	0	0	0	0
BA1240) B.2.A.13.4) Compartecipazione al personale per att. libero professionale intramoenia - Consulenze (ex art. 55 c.1 lett. c), d) ed ex Art. 57-58)	3.062	0	3.062	0	0
BA1250) B.2.A.13.5) Compartecipazione al personale per att. libero professionale intramoenia - Consulenze (ex art. 55 c.1 lett. c), d) ed ex Art. 57-58) (Aziende sanitarie pubbliche della Regione)	0	0	0	0	0
BA1260) B.2.A.13.6) Compartecipazione al personale per att. libero professionale intramoenia - Altro	0	0	0	0	0
BA1270) B.2.A.13.7) Compartecipazione al personale per att. libero professionale intramoenia - Altro (Aziende sanitarie pubbliche della Regione)	0	0	0	0	0
BA1280) B.2.A.14) Rimborsi, assegni e contributi sanitari	247.050	0	247.050	0	0
BA1290) B.2.A.14.1) Contributi ad associazioni di volontariato	0	0	0	0	0
BA1300) B.2.A.14.2) Rimborsi per cure all'estero	0	0	0	0	0
BA1310) B.2.A.14.3) Contributi a societa' partecipate e/o enti dipendenti della Regione	0	0	0	0	0
BA1320) B.2.A.14.4) Contributo Legge 210/92	0	0	0	0	0
BA1330) B.2.A.14.5) Altri rimborsi, assegni e contributi	0	0	0	0	0
BA1340) B.2.A.14.6) Rimborsi, assegni e contributi v/Aziende sanitarie pubbliche della Regione	247.050	0	247.050	0	0
BA1341) B.2.A.14.7) Rimborsi, assegni e contributi v/Regione - GSA	0	0	0	0	0
BA1350) B.2.A.15) Consulenze, Collaborazioni, Interinale e altre prestazioni di lavoro sanitarie e sociosanitarie	660.288	0	660.288	0	0
BA1360) B.2.A.15.1) Consulenze sanitarie e sociosan. da Aziende sanitarie pubbliche della Regione	0	0	0	0	0
BA1370) B.2.A.15.2) Consulenze sanitarie e sociosanit. da terzi - Altri soggetti pubblici	0	0	0	0	0
BA1380) B.2.A.15.3) Consulenze, Collaborazioni, Interinale e altre prestazioni di lavoro sanitarie e socios. da privato	438.673	0	438.673	0	0
BA1390) B.2.A.15.3.A) Consulenze sanitarie da privato - articolo 55, comma 2, CCNL 8 giugno 2000	8.461	0	8.461	0	0
BA1400) B.2.A.15.3.B) Altre consulenze sanitarie e sociosanitarie da privato	64.805	0	64.805	0	0
BA1410) B.2.A.15.3.C) Collaborazioni coordinate e continuative sanitarie e socios. da privato	0	0	0	0	0
BA1420) B.2.A.15.3.D) Indennita' a personale universitario - area sanitaria	53.939	0	53.939	0	0
BA1430) B.2.A.15.3.E) Lavoro interinale - area sanitaria	0	0	0	0	0
BA1440) B.2.A.15.3.F) Altre collaborazioni e prestazioni di lavoro - area sanitaria	311.468	0	311.468	0	0
BA1450) B.2.A.15.4) Rimborso oneri stipendiali del personale sanitario in comando	221.615	0	221.615	0	0

# Conto economico 2019

Consuntivo

2023 Azienda : 801

02.09.24 13:03

	Totale TS001	Totale Sociale TS002	Totale Sanitario TS003	Totale Sanitario - di cui: COVID TS006	Ricavi/Costi Sostenuti per terzi TS005
BA1460) B.2.A.15.4.A) Rimborsio oneri stipendiali personale sanitario in comando da Aziende sanitarie pubbliche della Regione	221.615	0	221.615	0	0
BA1470) B.2.A.15.4.B) Rimborsio oneri stipendiali personale sanitario in comando da Regioni, soggetti pubblici e da Università	0	0	0	0	0
BA1480) B.2.A.15.4.C) Rimborsio oneri stipendiali personale sanitario in comando da aziende di altre Regioni (Extraregione)	0	0	0	0	0
BA1490) B.2.A.16) Altri servizi sanitari e sociosanitari a rilevanza sanitaria	538.906	0	538.906	0	0
BA1500) B.2.A.16.1) Altri servizi sanitari e sociosanitari a rilevanza sanitaria da pubblico - Aziende sanitarie pubbliche della Regione	167.394	0	167.394	0	0
BA1510) B.2.A.16.2) Altri servizi sanitari e sociosanitari a rilevanza sanitaria da pubblico - Altri soggetti pubblici della Regione	0	0	0	0	0
BA1520) B.2.A.16.3) Altri servizi sanitari e sociosanitari a rilevanza sanitaria da pubblico (Extraregione)	0	0	0	0	0
BA1530) B.2.A.16.4) Altri servizi sanitari da privato	371.512	0	371.512	0	0
BA1540) B.2.A.16.5) Costi per servizi sanitari - Mobilità internazionale passiva	0	0	0	0	0
BA1541) B.2.A.16.6) Costi per servizi sanitari - Mobilità internazionale passiva rilevata dalle ASL	0	0	0	0	0
BA1542) B.2.A.16.7) Costi per prestazioni sanitarie erogate da aziende sanitarie estere (fatturate direttamente)	0	0	0	0	0
BA1550) B.2.A.17) Costi GSA per differenziale saldo mobilità interregionale	0	0	0	0	0
BA1560) B.2.B) Acquisti di servizi non sanitari	3.586.937	0	3.586.937	0	0
BA1570) B.2.B.1) Servizi non sanitari	3.126.043	0	3.126.043	0	0
BA1580) B.2.B.1.1) Lavanderia	89.529	0	89.529	0	0
BA1590) B.2.B.1.2) Pulizia	151.013	0	151.013	0	0
BA1600) B.2.B.1.3) Mensa	10.888	0	10.888	0	0
BA1601) B.2.B.1.3.A) Mensa dipendenti	10.888	0	10.888	0	0
BA1602) B.2.B.1.3.B) Mensa degenti	0	0	0	0	0
BA1610) B.2.B.1.4) Riscaldamento	70.869	0	70.869	0	0
BA1620) B.2.B.1.5) Servizi di assistenza informatica	135.527	0	135.527	0	0
BA1630) B.2.B.1.6) Servizi trasporti (non sanitari)	0	0	0	0	0
BA1640) B.2.B.1.7) Smaltimento rifiuti	33.122	0	33.122	0	0
BA1650) B.2.B.1.8) Utenze telefoniche	86.923	0	86.923	0	0
BA1660) B.2.B.1.9) Utenze elettricità	205.211	0	205.211	0	0
BA1670) B.2.B.1.10) Altre utenze	18.470	0	18.470	0	0
BA1680) B.2.B.1.11) Premi di assicurazione	52.005	0	52.005	0	0
BA1690) B.2.B.1.11.A) Premi di assicurazione - R.C. Professionale	0	0	0	0	0
BA1700) B.2.B.1.11.B) Premi di assicurazione - Altri premi assicurativi	52.005	0	52.005	0	0
BA1710) B.2.B.1.12) Altri servizi non sanitari	2.272.486	0	2.272.486	0	0
BA1720) B.2.B.1.12.A) Altri servizi non sanitari da pubblico (Aziende sanitarie pubbliche della Regione)	634.331	0	634.331	0	0
BA1730) B.2.B.1.12.B) Altri servizi non sanitari da altri soggetti pubblici	411.078	0	411.078	0	0
BA1740) B.2.B.1.12.C) Altri servizi non sanitari da privato	1.227.077	0	1.227.077	0	0
BA1750) B.2.B.2) Consulenze, Collaborazioni, Interinale e altre prestazioni di lavoro non sanitarie	459.359	0	459.359	0	0
BA1760) B.2.B.2.1) Consulenze non sanitarie da Aziende sanitarie pubbliche della Regione	0	0	0	0	0
BA1770) B.2.B.2.2) Consulenze non sanitarie da Terzi - Altri soggetti pubblici	0	0	0	0	0
BA1780) B.2.B.2.3) Consulenze, Collaborazioni, Interinale e altre prestazioni di lavoro non sanitarie da privato	439.684	0	439.684	0	0
BA1790) B.2.B.2.3.A) Consulenze non sanitarie da privato	0	0	0	0	0
BA1800) B.2.B.2.3.B) Collaborazioni coordinate e continuative non sanitarie da	0	0	0	0	0
BA1810) B.2.B.2.3.C) Indennità a personale universitario - area non sanitaria	0	0	0	0	0
BA1820) B.2.B.2.3.D) Lavoro interinale - area non sanitaria	24.381	0	24.381	0	0
BA1830) B.2.B.2.3.E) Altre collaborazioni e prestazioni di lavoro - area non sanitaria	415.303	0	415.303	0	0
BA1831) B.2.B.2.3.F) Altre Consulenze non sanitarie da privato - in attuazione dell'art.79, comma 1 sexies lettera c), del D.L. 112/2008, convertito con legge 133/2008 e della legge 23 dicembre 2009 n. 191.	0	0	0	0	0

# Conto economico 2019

Consuntivo

2023 Azienda : 801

02.09.24 13:03

	Totale TS001	Totale Sociale TS002	Totale Sanitario TS003	Totale Sanitario - di cui: COVID TS006	Ricavi/Costi Sostenuti per terzi TS005
BA1840) B.2.B.2.4) Rimborsio oneri stipendiali del personale non sanitario in comando	19.675	0	19.675	0	0
BA1850) B.2.B.2.4.A) Rimborsio oneri stipendiali personale non sanitario in comando da Aziende sanitarie pubbliche della Regione	19.675	0	19.675	0	0
BA1860) B.2.B.2.4.B) Rimborsio oneri stipendiali personale non sanitario in comando da Regione, soggetti pubblici e da Universita'	0	0	0	0	0
BA1870) B.2.B.2.4.C) Rimborsio oneri stipendiali personale non sanitario in comando da aziende di altre Regioni (Extraregione)	0	0	0	0	0
BA1880) B.2.B.3) Formazione (esternalizzata e non)	1.535	0	1.535	0	0
BA1890) B.2.B.3.1) Formazione (esternalizzata e non) da pubblico	840	0	840	0	0
BA1900) B.2.B.3.2) Formazione (esternalizzata e non) da privato	695	0	695	0	0
BA1910) B.3) Manutenzione e riparazione (ordinaria esternalizzata)	570.478	0	570.478	0	0
BA1920) B.3.A) Manutenzione e riparazione ai fabbricati e loro pertinenze	179.739	0	179.739	0	0
BA1930) B.3.B) Manutenzione e riparazione agli impianti e macchinari	73.400	0	73.400	0	0
BA1940) B.3.C) Manutenzione e riparazione alle attrezzature sanitarie e scientifiche	314.182	0	314.182	0	0
BA1950) B.3.D) Manutenzione e riparazione ai mobili e arredi	0	0	0	0	0
BA1960) B.3.E) Manutenzione e riparazione agli automezzi	3.157	0	3.157	0	0
BA1970) B.3.F) Altre manutenzioni e riparazioni	0	0	0	0	0
BA1980) B.3.G) Manutenzioni e riparazioni da Aziende sanitarie pubbliche della Regione	0	0	0	0	0
BA1990) B.4) Godimento di beni di terzi	2.049.071	0	2.049.071	0	0
BA2000) B.4.A) Fitti passivi	0	0	0	0	0
BA2010) B.4.B) Canoni di noleggio	578.699	0	578.699	0	0
BA2020) B.4.B.1) Canoni di noleggio - area sanitaria	499.653	0	499.653	0	0
BA2030) B.4.B.2) Canoni di noleggio - area non sanitaria	79.046	0	79.046	0	0
BA2040) B.4.C) Canoni di leasing	1.470.372	0	1.470.372	0	0
BA2050) B.4.C.1) Canoni di leasing - area sanitaria	0	0	0	0	0
BA2060) B.4.C.2) Canoni di leasing - area non sanitaria	1.470.372	0	1.470.372	0	0
BA2061) B.4.D) Canoni di project financing	0	0	0	0	0
BA2070) B.4.E) Locazioni e noleggi da Aziende sanitarie pubbliche della Regione	0	0	0	0	0
BA2080) Totale Costo del personale	9.250.613	0	9.250.613	0	0
BA2090) B.5) Personale del ruolo sanitario	7.564.237	0	7.564.237	0	0
BA2100) B.5.A) Costo del personale dirigente ruolo sanitario	4.837.381	0	4.837.381	0	0
BA2110) B.5.A.1) Costo del personale dirigente medico	3.142.596	0	3.142.596	0	0
BA2120) B.5.A.1.1) Costo del personale dirigente medico - tempo indeterminato	3.142.596	0	3.142.596	0	0
BA2130) B.5.A.1.2) Costo del personale dirigente medico - tempo determinato	0	0	0	0	0
BA2140) B.5.A.1.3) Costo del personale dirigente medico - altro	0	0	0	0	0
BA2150) B.5.A.2) Costo del personale dirigente non medico	1.694.785	0	1.694.785	0	0
BA2160) B.5.A.2.1) Costo del personale dirigente non medico - tempo indeterminato	1.636.653	0	1.636.653	0	0
BA2170) B.5.A.2.2) Costo del personale dirigente non medico - tempo determinato	58.132	0	58.132	0	0
BA2180) B.5.A.2.3) Costo del personale dirigente non medico - altro	0	0	0	0	0
BA2190) B.5.B) Costo del personale comparto ruolo sanitario	2.726.856	0	2.726.856	0	0
BA2200) B.5.B.1) Costo del personale comparto ruolo sanitario - tempo indeterminato	2.686.031	0	2.686.031	0	0
BA2210) B.5.B.2) Costo del personale comparto ruolo sanitario - tempo determinato	40.825	0	40.825	0	0
BA2220) B.5.B.3) Costo del personale comparto ruolo sanitario - altro	0	0	0	0	0
BA2230) B.6) Personale del ruolo professionale	74.012	0	74.012	0	0
BA2240) B.6.A) Costo del personale dirigente ruolo professionale	74.012	0	74.012	0	0
BA2250) B.6.A.1) Costo del personale dirigente ruolo professionale - tempo indeterminato	74.012	0	74.012	0	0
BA2260) B.6.A.2) Costo del personale dirigente ruolo professionale - tempo determinato	0	0	0	0	0
BA2270) B.6.A.3) Costo del personale dirigente ruolo professionale - altro	0	0	0	0	0
BA2280) B.6.B) Costo del personale comparto ruolo professionale	0	0	0	0	0
BA2290) B.6.B.1) Costo del personale comparto ruolo professionale - tempo indeterminato	0	0	0	0	0
BA2300) B.6.B.2) Costo del personale comparto ruolo professionale - tempo determinato	0	0	0	0	0
BA2310) B.6.B.3) Costo del personale comparto ruolo professionale - altro	0	0	0	0	0

# Conto economico 2019

Consuntivo

2023 Azienda : 801

02.09.24 13:03

	Totale TS001	Totale Sociale TS002	Totale Sanitario TS003	Totale Sanitario - di cui: COVID TS006	Ricavi/Costi Sostenuti per terzi TS005
BA2320) B.7) Personale del ruolo tecnico	142.174	0	142.174	0	0
BA2330) B.7.A) Costo del personale dirigente ruolo tecnico	3.062	0	3.062	0	0
BA2340) B.7.A.1) Costo del personale dirigente ruolo tecnico - tempo indeterminato	3.062	0	3.062	0	0
BA2350) B.7.A.2) Costo del personale dirigente ruolo tecnico - tempo determinato	0	0	0	0	0
BA2360) B.7.A.3) Costo del personale dirigente ruolo tecnico - altro	0	0	0	0	0
BA2370) B.7.B) Costo del personale comparto ruolo tecnico	139.112	0	139.112	0	0
BA2380) B.7.B.1) Costo del personale comparto ruolo tecnico - tempo indeterminato	139.112	0	139.112	0	0
BA2390) B.7.B.2) Costo del personale comparto ruolo tecnico - tempo determinato	0	0	0	0	0
BA2400) B.7.B.3) Costo del personale comparto ruolo tecnico - altro	0	0	0	0	0
BA2410) B.8) Personale del ruolo amministrativo	1.470.190	0	1.470.190	0	0
BA2420) B.8.A) Costo del personale dirigente ruolo amministrativo	186.735	0	186.735	0	0
BA2430) B.8.A.1) Costo del personale dirigente ruolo amministrativo - tempo indeterminato	186.735	0	186.735	0	0
BA2440) B.8.A.2) Costo del personale dirigente ruolo amministrativo - tempo determinato	0	0	0	0	0
BA2450) B.8.A.3) Costo del personale dirigente ruolo amministrativo - altro	0	0	0	0	0
BA2460) B.8.B) Costo del personale comparto ruolo amministrativo	1.283.455	0	1.283.455	0	0
BA2470) B.8.B.1) Costo del personale comparto ruolo amministrativo - tempo indeterminato	1.269.894	0	1.269.894	0	0
BA2480) B.8.B.2) Costo del personale comparto ruolo amministrativo - tempo determinato	13.561	0	13.561	0	0
BA2490) B.8.B.3) Costo del personale comparto ruolo amministrativo - altro	0	0	0	0	0
BA2500) B.9) Oneri diversi di gestione	917.982	0	917.982	0	0
BA2510) B.9.A) Imposte e tasse (escluso IRAP e IRES)	46.183	0	46.183	0	0
BA2520) B.9.B) Perdite su crediti	0	0	0	0	0
BA2530) B.9.C) Altri oneri diversi di gestione	871.799	0	871.799	0	0
BA2540) B.9.C.1) Indennità, rimborso spese e oneri sociali per gli Organi Direttivi e Collegio Sindacale	530.914	0	530.914	0	0
BA2550) B.9.C.2) Altri oneri diversi di gestione	340.885	0	340.885	0	0
BA2551) B.9.C.3) Altri oneri diversi di gestione da Aziende sanitarie pubbliche della Regione	0	0	0	0	0
BA2552) B.9.C.4) Altri oneri diversi di gestione - per Autoassicurazione	0	0	0	0	0
BA2560) Totale Ammortamenti	402.673	0	402.673	0	0
BA2570) B.10) Ammortamenti delle immobilizzazioni immateriali	106.069	0	106.069	0	0
BA2580) B.11) Ammortamenti delle immobilizzazioni materiali	296.604	0	296.604	0	0
BA2590) B.11.A) Ammortamento dei fabbricati	0	0	0	0	0
BA2600) B.11.A.1) Ammortamenti fabbricati non strumentali (disponibili)	0	0	0	0	0
BA2610) B.11.A.2) Ammortamenti fabbricati strumentali (indisponibili)	0	0	0	0	0
BA2620) B.11.B) Ammortamenti delle altre immobilizzazioni materiali	296.604	0	296.604	0	0
BA2630) B.12) Svalutazione delle immobilizzazioni e dei crediti	4.568	0	4.568	0	0
BA2640) B.12.A) Svalutazione delle immobilizzazioni immateriali e materiali	0	0	0	0	0
BA2650) B.12.B) Svalutazione dei crediti	4.568	0	4.568	0	0
BA2660) B.13) Variazione delle rimanenze	32.188	0	32.188	0	0
BA2670) B.13.A) Variazione rimanenze sanitarie	32.592	0	32.592	0	0
BA2671) B.13.A.1) Prodotti farmaceutici ed emoderivati	-509	0	-509	0	0
BA2672) B.13.A.2) Sangue ed emocomponenti	0	0	0	0	0
BA2673) B.13.A.3) Dispositivi medici	31.186	0	31.186	0	0
BA2674) B.13.A.4) Prodotti dietetici	-5	0	-5	0	0
BA2675) B.13.A.5) Materiali per la profilassi (vaccini)	0	0	0	0	0
BA2676) B.13.A.6) Prodotti chimici	1.565	0	1.565	0	0
BA2677) B.13.A.7) Materiali e prodotti per uso veterinario	0	0	0	0	0
BA2678) B.13.A.8) Altri beni e prodotti sanitari	355	0	355	0	0
BA2680) B.13.B) Variazione rimanenze non sanitarie	-404	0	-404	0	0
BA2681) B.13.B.1) Prodotti alimentari	0	0	0	0	0
BA2682) B.13.B.2) Materiali di guardaroba, di pulizia, e di convivenza in genere	0	0	0	0	0
BA2683) B.13.B.3) Combustibili, carburanti e lubrificanti	0	0	0	0	0
BA2684) B.13.B.4) Supporti informatici e cancelleria	-443	0	-443	0	0

# Conto economico 2019

Consuntivo

2023 Azienda : 801

02.09.24 13:03

	Totale TS001	Totale Sociale TS002	Totale Sanitario TS003	Totale Sanitario - di cui: COVID TS006	Ricavi/Costi Sostenuti per terzi TS005
BA2685) B.13.B.5) Materiale per la manutenzione	0	0	0	0	0
BA2686) B.13.B.6) Altri beni e prodotti non sanitari	39	0	39	0	0
BA2690) B.14) Accantonamenti dell'attività	2.782.192	0	2.782.192	0	0
BA2700) B.14.A) Accantonamenti per rischi	3.886	0	3.886	0	0
BA2710) B.14.A.1) Accantonamenti per cause civili ed oneri processuali	0	0	0	0	0
BA2720) B.14.A.2) Accantonamenti per contenzioso personale dipendente	0	0	0	0	0
BA2730) B.14.A.3) Accantonamenti per rischi connessi all'acquisto di prestazioni sanitarie da privato	0	0	0	0	0
BA2740) B.14.A.4) Accantonamenti per copertura diretta dei rischi (autoassicurazione)	0	0	0	0	0
BA2741) B.14.A.5) Accantonamenti per franchigia assicurativa	0	0	0	0	0
BA2750) B.14.A.6) Altri accantonamenti per rischi	0	0	0	0	0
BA2751) B.14.A.7) Altri accantonamenti per interessi di mora	3.886	0	3.886	0	0
BA2760) B.14.B) Accantonamenti per premio di operosità' (SUMA)	0	0	0	0	0
BA2770) B.14.C) Accantonamenti per quote inutilizzate di contributi finalizzati e vincolati	2.362.348	0	2.362.348	0	0
BA2771) B.14.C.1) Accantonamenti per quote inutilizzate contributi da Regione e Prov. Aut. per quota F.S. indistinto finalizzato	0	0	0	0	0
BA2780) B.14.C.2) Accantonamenti per quote inutilizzate contributi da Regione e Prov. Aut. per quota F.S. vincolato	0	0	0	0	0
BA2790) B.14.C.3) Accantonamenti per quote inutilizzate contributi da soggetti pubblici (extra fondo) vincolati	1.388.818	0	1.388.818	0	0
BA2800) B.14.C.4) Accantonamenti per quote inutilizzate contributi da soggetti pubblici per ricerca	235.817	0	235.817	0	0
BA2810) B.14.C.5) Accantonamenti per quote inutilizzate contributi vincolati da privati	737.713	0	737.713	0	0
BA2811) B.14.C.6) Accantonamenti per quote inutilizzate contributi da soggetti privati per ricerca	0	0	0	0	0
BA2820) B.14.D) Altri accantonamenti	415.958	0	415.958	0	0
BA2840) B.14.D.1) Acc. Rinnovi convenzioni MMG/PLS/MCA	0	0	0	0	0
BA2850) B.14.D.2) Acc. Rinnovi convenzioni Medici Sumai	0	0	0	0	0
BA2860) B.14.D.3) Acc. Rinnovi contratt.: dirigenza medica	260.587	0	260.587	0	0
BA2870) B.14.D.4) Acc. Rinnovi contratt.: dirigenza non medica	146.262	0	146.262	0	0
BA2880) B.14.D.5) Acc. Rinnovi contratt.: comparto	0	0	0	0	0
BA2881) B.14.D.6) Acc. per Trattamento di fine rapporto dipendenti	0	0	0	0	0
BA2882) B.14.D.7) Acc. per Trattamenti di quiescenza e simili	0	0	0	0	0
BA2883) B.14.D.8) Acc. per Fondi integrativi pensione	0	0	0	0	0
BA2884) B.14.D.9) Acc. Incentivi funzioni tecniche art. 113 D.lgs 50/2016	0	0	0	0	0
BA2890) B.14.D.10) Altri accantonamenti	9.109	0	9.109	0	0
SS2895) B.15) Totale voci da consolidare passive	1.504.349	0	1.504.349	0	0
BZ9999) Totale costi della produzione (B)	23.006.554	0	23.006.554	0	0
CA0010) C.1) Interessi attivi	12.548	0	12.548	0	0
CA0020) C.1.A) Interessi attivi su c/tesoreria unica	0	0	0	0	0
CA0030) C.1.B) Interessi attivi su c/c postali e bancari	0	0	0	0	0
CA0040) C.1.C) Altri interessi attivi	12.548	0	12.548	0	0
CA0050) C.2) Altri proventi	53	0	53	0	0
CA0060) C.2.A) Proventi da partecipazioni	0	0	0	0	0
CA0070) C.2.B) Proventi finanziari da crediti iscritti nelle immobilizzazioni	0	0	0	0	0
CA0080) C.2.C) Proventi finanziari da titoli iscritti nelle immobilizzazioni	0	0	0	0	0
CA0090) C.2.D) Altri proventi finanziari diversi dai precedenti	0	0	0	0	0
CA0100) C.2.E) Utili su cambi	53	0	53	0	0
CA0110) C.3) Interessi passivi	1	0	1	0	0
CA0120) C.3.A) Interessi passivi su anticipazioni di cassa	0	0	0	0	0
CA0130) C.3.B) Interessi passivi su mutui	0	0	0	0	0
CA0140) C.3.C) Altri interessi passivi	1	0	1	0	0
CA0150) C.4) Altri oneri	47	0	47	0	0
CA0160) C.4.A) Altri oneri finanziari	0	0	0	0	0
CA0170) C.4.B) Perdite su cambi	47	0	47	0	0
CZ9999) Totale proventi e oneri finanziari (C)	12.553	0	12.553	0	0
DA0010) D.1) Rivalutazioni	0	0	0	0	0
DA0020) D.2) Svalutazioni	0	0	0	0	0
DZ9999) Totale rettifiche di valore di attività finanziarie (D)	0	0	0	0	0
EA0010) E.1) Proventi straordinari	762.558	0	762.558	0	0
EA0020) E.1.A) Plusvalenze	0	0	0	0	0

# Conto economico 2019

Consuntivo

2023 Azienda : 801

02.09.24 13:03

	Totale TS001	Totale Sociale TS002	Totale Sanitario TS003	Totale Sanitario - di cui: COVID TS006	Ricavi/Costi Sostenuti per terzi TS005
EA0030) E.1.B) Altri proventi straordinari	762.558	0	762.558	0	0
EA0040) E.1.B.1) Proventi da donazioni e liberalita' diverse	25	0	25	0	0
EA0050) E.1.B.2) Sopravvenienze attive	504.673	0	504.673	0	0
EA0051) E.1.B.2.1) Sopravvenienze attive per quote F.S. vincolato	0	0	0	0	0
EA0060) E.1.B.2.2) Sopravvenienze attive v/Aziende sanitarie pubbliche della Regione	0	0	0	0	0
EA0070) E.1.B.2.3) Sopravvenienze attive v/terzi	504.673	0	504.673	0	0
EA0080) E.1.B.2.3.A) Sopravvenienze attive v/terzi relative alla mobilita' extraregionale	0	0	0	0	0
EA0090) E.1.B.2.3.B) Sopravvenienze attive v/terzi relative al personale	748	0	748	0	0
EA0100) E.1.B.2.3.C) Sopravvenienze attive v/terzi relative alle convenzioni con medici di base	0	0	0	0	0
EA0110) E.1.B.2.3.D) Sopravvenienze attive v/terzi relative alle convenzioni per la specialistica	0	0	0	0	0
EA0120) E.1.B.2.3.E) Sopravvenienze attive v/terzi relative all'acquisto prestaz. sanitarie da operatori accreditati	0	0	0	0	0
EA0130) E.1.B.2.3.F) Sopravvenienze attive v/terzi relative all'acquisto di beni e servizi	501.790	0	501.790	0	0
EA0140) E.1.B.2.3.G) Altre sopravvenienze attive v/terzi	2.135	0	2.135	0	0
EA0150) E.1.B.3) Insussistenze attive	257.670	0	257.670	0	0
EA0160) E.1.B.3.1) Insussistenze attive v/Aziende sanitarie pubbliche della Regione	218.906	0	218.906	0	0
EA0170) E.1.B.3.2) Insussistenze attive v/terzi	38.764	0	38.764	0	0
EA0180) E.1.B.3.2.A) Insussistenze attive v/terzi relative alla mobilita' extraregionale	0	0	0	0	0
EA0190) E.1.B.3.2.B) Insussistenze attive v/terzi relative al personale	407	0	407	0	0
EA0200) E.1.B.3.2.C) Insussistenze attive v/terzi relative alle convenzioni con medici di base	0	0	0	0	0
EA0210) E.1.B.3.2.D) Insussistenze attive v/terzi relative alle convenzioni per la specialistica	0	0	0	0	0
EA0220) E.1.B.3.2.E) Insussistenze attive v/terzi relative all'acquisto prestaz. sanitarie da operatori accreditati	0	0	0	0	0
EA0230) E.1.B.3.2.F) Insussistenze attive v/terzi relative all'acquisto di beni e servizi	38.357	0	38.357	0	0
EA0240) E.1.B.3.2.G) Altre insussistenze attive v/terzi	0	0	0	0	0
EA0250) E.1.B.4) Altri proventi straordinari	190	0	190	0	0
EA0260) E.2) Oneri straordinari	314.562	0	314.562	0	0
EA0270) E.2.A) Minusvalenze	4	0	4	0	0
EA0280) E.2.B) Altri oneri straordinari	314.558	0	314.558	0	0
EA0290) E.2.B.1) Oneri tributari da esercizi precedenti	0	0	0	0	0
EA0300) E.2.B.2) Oneri da cause civili ed oneri processuali	0	0	0	0	0
EA0310) E.2.B.3) Sopravvenienze passive	113.570	0	113.570	0	0
EA0320) E.2.B.3.1) Sopravvenienze passive v/Aziende sanitarie pubbliche della Regione	18.659	0	18.659	0	0
EA0330) E.2.B.3.1.A) Sopravvenienze passive v/Aziende sanitarie pubbliche relative alla mobilita' intraregionale	0	0	0	0	0
EA0340) E.2.B.3.1.B) Altre sopravvenienze passive v/Aziende sanitarie pubbliche della Regione	18.659	0	18.659	0	0
EA0350) E.2.B.3.2) Sopravvenienze passive v/terzi	94.911	0	94.911	0	0
EA0360) E.2.B.3.2.A) Sopravvenienze passive v/terzi relative alla mobilita' extraregionale	0	0	0	0	0
EA0370) E.2.B.3.2.B) Sopravvenienze passive v/terzi relative al personale	60.963	0	60.963	0	0
EA0380) E.2.B.3.2.B.1) Soprav. passive v/terzi relative al personale - dirigenza medica	4.534	0	4.534	0	0
EA0390) E.2.B.3.2.B.2) Soprav. passive v/terzi relative al personale - dirigenza non medica	51.041	0	51.041	0	0
EA0400) E.2.B.3.2.B.3) Soprav. passive v/terzi relative al personale - comparto	5.388	0	5.388	0	0
EA0410) E.2.B.3.2.C) Sopravvenienze passive v/terzi relative alle convenzioni con medici di base	0	0	0	0	0
EA0420) E.2.B.3.2.D) Sopravvenienze passive v/terzi relative alle convenzioni per la specialistica	0	0	0	0	0
EA0430) E.2.B.3.2.E) Sopravvenienze passive v/terzi relative all'acquisto prestaz. sanitarie da operatori accreditati	0	0	0	0	0
EA0440) E.2.B.3.2.F) Sopravvenienze passive v/terzi relative all'acquisto di beni e servizi	11.417	0	11.417	0	0
EA0450) E.2.B.3.2.G) Altre sopravvenienze passive v/terzi	22.531	0	22.531	0	0
EA0460) E.2.B.4) Insussistenze passive	200.988	0	200.988	0	0

# Conto economico 2019

Consuntivo

2023 Azienda : 801

02.09.24 13:03

	Totale TS001	Totale Sociale TS002	Totale Sanitario TS003	Totale Sanitario - di cui: COVID TS006	Ricavi/Costi Sostenuti per terzi TS005
EA0461) E.2.B.4.1) Insussistenze passive per quote F.S. vincolato	0	0	0	0	0
EA0470) E.2.B.4.2) Insussistenze passive v/Aziende sanitarie pubbliche della Regione	18.543	0	18.543	0	0
EA0480) E.2.B.4.3) Insussistenze passive v/terzi	182.445	0	182.445	0	0
EA0490) E.2.B.4.3.A) Insussistenze passive v/terzi relative alla mobilita' extraregionale	0	0	0	0	0
EA0500) E.2.B.4.3.B) Insussistenze passive v/terzi relative al personale	0	0	0	0	0
EA0510) E.2.B.4.3.C) Insussistenze passive v/terzi relative alle convenzioni con medici di base	0	0	0	0	0
EA0520) E.2.B.4.3.D) Insussistenze passive v/terzi relative alle convenzioni per la specialistica	0	0	0	0	0
EA0530) E.2.B.4.3.E) Insussistenze passive v/terzi relative all'acquisto prestaz. sanitarie da operatori accreditati	0	0	0	0	0
EA0540) E.2.B.4.3.F) Insussistenze passive v/terzi relative all'acquisto di beni e servizi	182.218	0	182.218	0	0
EA0550) E.2.B.4.3.G) Altre insussistenze passive v/terzi	227	0	227	0	0
EA0560) E.2.B.5) Altri oneri straordinari	0	0	0	0	0
EZ9999) Totale proventi e oneri straordinari (E)	447.996	0	447.996	0	0
XA0000) Risultato prima delle imposte (A - B +/- C +/- D +/- E)	862.215	0	862.215	0	0
YA0010) Y.1) IRAP	704.063	0	704.063	0	0
YA0020) Y.1.A) IRAP relativa a personale dipendente	621.077	0	621.077	0	0
YA0030) Y.1.B) IRAP relativa a collaboratori e personale assimilato a lavoro dipendente	66.384	0	66.384	0	0
YA0040) Y.1.C) IRAP relativa ad attivita' di libera professione (intraoemia)	16.602	0	16.602	0	0
YA0050) Y.1.D) IRAP relativa ad attivita' commerciale	0	0	0	0	0
YA0060) Y.2) IRES	41.055	0	41.055	0	0
YA0070) Y.2.A) IRES su attivita' istituzionale	41.055	0	41.055	0	0
YA0080) Y.2.B) IRES su attivita' commerciale	0	0	0	0	0
YA0090) Y.3) Accantonamento a F.do Imposte (Accertamenti, condoni, ecc.)	0	0	0	0	0
YZ9999) Totale imposte e tasse (Y)	745.118	0	745.118	0	0
ZZ9999) RISULTATO DI ESERCIZIO	117.097	0	117.097	0	0



## Stato Patrimoniale 2019

Consuntivo

2022 Azienda : 801

03.07.23 13:37

	Totale TS010	Totale Sociale TS011	Totale Sanitario TS012
AAZ999) A) IMMOBILIZZAZIONI	1.278.138	0	1.278.138
AAA000) A.I) IMMOBILIZZAZIONI IMMATERIALI	603.908	0	603.908
AAA010) A.I.1) Costi di impianto e di ampliamento	0	0	0
AAA020) A.I.1.a) Costi di impianto e di ampliamento	0	0	0
AAA030) A.I.1.b) F.do Amm.to costi di impianto e di ampliamento	0	0	0
AAA040) A.I.2) Costi di ricerca e sviluppo	0	0	0
AAA050) A.I.2.a) Costi di ricerca e sviluppo	0	0	0
AAA060) A.I.2.b) F.do Amm.to costi di ricerca e sviluppo	0	0	0
AAA070) A.I.3) Diritti di brevetto e diritti di utilizzazione delle opere d'ingegno	146	0	146
AAA080) A.I.3.a) Diritti di brevetto e diritti di utilizzazione delle opere d'ingegno - derivanti dall'attività di ricerca	0	0	0
AAA090) A.I.3.b) F.do Amm.to diritti di brevetto e diritti di utilizzazione delle opere d'ingegno - derivanti dall'attività di ricerca	0	0	0
AAA100) A.I.3.c) Diritti di brevetto e diritti di utilizzazione delle opere d'ingegno - altri	172.274	0	172.274
AAA110) A.I.3.d) F.do Amm.to diritti di brevetto e diritti di utilizzazione delle opere d'ingegno - altri	172.128	0	172.128
AAA120) A.I.4) Immobilizzazioni immateriali in corso e acconti	0	0	0
AAA130) A.I.5) Altre immobilizzazioni immateriali	603.762	0	603.762
AAA140) A.I.5.a) Concessioni, licenze, marchi e diritti simili	0	0	0
AAA150) A.I.5.b) F.do Amm.to concessioni, licenze, marchi e diritti simili	0	0	0
AAA160) A.I.5.c) Migliorie su beni di terzi	810.366	0	810.366
AAA170) A.I.5.d) F.do Amm.to migliorie su beni di terzi	206.604	0	206.604
AAA180) A.I.5.e) Pubblicità	0	0	0
AAA190) A.I.5.f) F.do Amm.to pubblicità	0	0	0
AAA200) A.I.5.g) Altre immobilizzazioni immateriali	0	0	0
AAA210) A.I.5.h) F.do Amm.to altre immobilizzazioni immateriali	0	0	0
AAA220) A.I.6) Fondo Svalutazione immobilizzazioni immateriali	0	0	0
AAA230) A.I.6.a) F.do Svalut. Costi di impianto e di ampliamento	0	0	0
AAA240) A.I.6.b) F.do Svalut. Costi di ricerca e sviluppo	0	0	0
AAA250) A.I.6.c) F.do Svalut. Diritti di brevetto e diritti di utilizzazione delle opere d'ingegno	0	0	0
AAA260) A.I.6.d) F.do Svalut. Altre immobilizzazioni immateriali	0	0	0
AAA270) A.II) IMMOBILIZZAZIONI MATERIALI	674.136	0	674.136
AAA280) A.II.1) Terreni	0	0	0
AAA290) A.II.1.a) Terreni disponibili	0	0	0
AAA300) A.II.1.b) Terreni indisponibili	0	0	0
AAA310) A.II.2) Fabbricati	0	0	0
AAA320) A.II.2.a) Fabbricati non strumentali (disponibili)	0	0	0
AAA330) A.II.2.a.1) Fabbricati non strumentali (disponibili)	0	0	0
AAA340) A.II.2.a.2) F.do Amm.to Fabbricati non strumentali (disponibili)	0	0	0
AAA350) A.II.2.b) Fabbricati strumentali (indisponibili)	0	0	0
AAA360) A.II.2.b.1) Fabbricati strumentali (indisponibili)	0	0	0
AAA370) A.II.2.b.2) F.do Amm.to Fabbricati strumentali (indisponibili)	0	0	0
AAA380) A.II.3) Impianti e macchinari	194.489	0	194.489
AAA390) A.II.3.a) Impianti e macchinari	1.049.086	0	1.049.086
AAA400) A.II.3.b) F.do Amm.to Impianti e macchinari	854.597	0	854.597
AAA410) A.II.4) Attrezzature sanitarie e scientifiche	361.116	0	361.116
AAA420) A.II.4.a) Attrezzature sanitarie e scientifiche	3.316.289	0	3.316.289
AAA430) A.II.4.b) F.do Amm.to Attrezzature sanitarie e scientifiche	2.955.173	0	2.955.173
AAA440) A.II.5) Mobili e arredi	93.764	0	93.764
AAA450) A.II.5.a) Mobili e arredi	412.724	0	412.724
AAA460) A.II.5.b) F.do Amm.to Mobili e arredi	318.960	0	318.960
AAA470) A.II.6) Automezzi	24.767	0	24.767
AAA480) A.II.6.a) Automezzi	89.573	0	89.573
AAA490) A.II.6.b) F.do Amm.to Automezzi	64.806	0	64.806
AAA500) A.II.7) Oggetti d'arte	0	0	0

# Stato Patrimoniale 2019

Consuntivo

2022 Azienda : 801

03.07.23 13:37

	Totale TS010	Totale Sociale TS011	Totale Sanitario TS012
AAA510) A.II.8) Altre immobilizzazioni materiali	0	0	0
AAA520) A.II.8.a) Altre immobilizzazioni materiali	0	0	0
AAA530) A.II.8.b) F.do Amm.to Altre immobilizzazioni materiali	0	0	0
AAA540) A.II.9) Immobilizzazioni materiali in corso e acconti	0	0	0
AAA550) A.II.10) Fondo Svalutazione immobilizzazioni materiali	0	0	0
AAA560) A.II.10.a) F.do Svalut. Terreni	0	0	0
AAA570) A.II.10.b) F.do Svalut. Fabbricati	0	0	0
AAA580) A.II.10.c) F.do Svalut. Impianti e macchinari	0	0	0
AAA590) A.II.10.d) F.do Svalut. Attrezzature sanitarie e scientifiche	0	0	0
AAA600) A.II.10.e) F.do Svalut. Mobili e arredi	0	0	0
AAA610) A.II.10.f) F.do Svalut. Automezzi	0	0	0
AAA620) A.II.10.g) F.do Svalut. Oggetti d'arte	0	0	0
AAA630) A.II.10.h) F.do Svalut. Altre immobilizzazioni materiali	0	0	0
AAA640) A.III) IMMOBILIZZAZIONI FINANZIARIE	94	0	94
AAA650) A.III.1) Crediti finanziari	94	0	94
AAA660) A.III.1.a) Crediti finanziari v/Stato	0	0	0
AAA670) A.III.1.b) Crediti finanziari v/Regione	0	0	0
AAA680) A.III.1.c) Crediti finanziari v/partecipate	0	0	0
AAA690) A.III.1.d) Crediti finanziari v/altri	94	0	94
AAA700) A.III.2) Titoli	0	0	0
AAA710) A.III.2.a) Partecipazioni	0	0	0
AAA720) A.III.2.b) Altri titoli	0	0	0
AAA730) A.III.2.b.1) Titoli di Stato	0	0	0
AAA740) A.III.2.b.2) Altre Obbligazioni	0	0	0
AAA750) A.III.2.b.3) Titoli azionari quotati in Borsa	0	0	0
AAA760) A.III.2.b.4) Titoli diversi	0	0	0
ABZ999) B) ATTIVO CIRCOLANTE	13.947.453	0	13.947.453
ABA000) B.I) RIMANENZE	179.311	0	179.311
ABA010) B.I.1) Rimanenze beni sanitari	178.794	0	178.794
ABA020) B.I.1.a) Prodotti farmaceutici ed emoderivati	1.811	0	1.811
ABA030) B.I.1.b) Sangue ed emocomponenti	0	0	0
ABA040) B.I.1.c) Dispositivi medici	152.337	0	152.337
ABA050) B.I.1.d) Prodotti dietetici	0	0	0
ABA060) B.I.1.e) Materiali per la profilassi (vaccini)	0	0	0
ABA070) B.I.1.f) Prodotti chimici	17.010	0	17.010
ABA080) B.I.1.g) Materiali e prodotti per uso veterinario	0	0	0
ABA090) B.I.1.h) Altri beni e prodotti sanitari	7.636	0	7.636
ABA100) B.I.1.i) Acconti per acquisto di beni e prodotti sanitari	0	0	0
ABA110) B.I.2) Rimanenze beni non sanitari	517	0	517
ABA120) B.I.2.a) Prodotti alimentari	0	0	0
ABA130) B.I.2.b) Materiali di guardaroba, di pulizia, e di convivenza in genere	0	0	0
ABA140) B.I.2.c) Combustibili, carburanti e lubrificanti	0	0	0
ABA150) B.I.2.d) Supporti informatici e cancelleria	478	0	478
ABA160) B.I.2.e) Materiale per la manutenzione	0	0	0
ABA170) B.I.2.f) Altri beni e prodotti non sanitari	39	0	39
ABA180) B.I.2.g) Acconti per acquisto di beni e prodotti non sanitari	0	0	0
ABA190) B.II) CREDITI	12.438.774	0	12.438.774
ABA200) B.II.1) Crediti v/Stato	8.882	0	8.882
ABA201) B.II.1.a) Crediti v/Stato per spesa corrente - FSN indistinto	0	0	0
ABA220) B.II.1.b) Crediti v/Stato per spesa corrente - FSN	0	0	0
ABA230) B.II.1.c) Crediti v/Stato per mobilità attiva extraregionale	0	0	0
ABA240) B.II.1.d) Crediti v/Stato per mobilità attiva internazionale	0	0	0
ABA250) B.II.1.e) Crediti v/Stato per acconto quota fabbisogno sanitario regionale standard	0	0	0
ABA260) B.II.1.f) Crediti v/Stato per finanziamento sanitario aggiuntivo corrente	0	0	0
ABA270) B.II.1.g) Crediti v/Stato per spesa corrente - altro	0	0	0
ABA271) B.II.1.h) Crediti v/Stato per spesa corrente per STP (ex D.lgs. 286/98)	8.882	0	8.882

# Stato Patrimoniale 2019

Consuntivo

2022 Azienda : 801

03.07.23 13:37

	Totale TS010	Totale Sociale TS011	Totale Sanitario TS012
ABA280) B.II.1.i) Crediti v/Stato per finanziamenti per investimenti	0	0	0
ABA290) B.II.1.j) Crediti v/Stato per ricerca	0	0	0
ABA300) B.II.1.j.1) Crediti v/Stato per ricerca corrente - Ministero della Salute	0	0	0
ABA310) B.II.1.j.2) Crediti v/Stato per ricerca finalizzata - Ministero della Salute	0	0	0
ABA320) B.II.1.j.3) Crediti v/Stato per ricerca - altre Amministrazioni centrali	0	0	0
ABA330) B.II.1.j.4) Crediti v/Stato per ricerca - finanziamenti per investimenti	0	0	0
ABA340) B.II.1.k) Crediti v/prefetture	0	0	0
ABA350) B.II.2) Crediti v/Regione o Provincia Autonoma	8.366.342	0	8.366.342
ABA360) B.II.2.a) Crediti v/Regione o Provincia Autonoma per spesa corrente	8.348.508	0	8.348.508
ABA390) B.II.2.a.1) Crediti v/Regione o Provincia Autonoma per quota FSR	5.959.270	0	5.959.270
ABA400) B.II.2.a.2) Crediti v/Regione o Provincia Autonoma per mobilit� attiva intraregionale	2.224.499	0	2.224.499
ABA410) B.II.2.a.3) Crediti v/Regione o Provincia Autonoma per mobilit� attiva extraregionale	14.207	0	14.207
ABA420) B.II.2.a.4) Crediti v/Regione o Provincia Autonoma per acconto quota FSR	0	0	0
ABA430) B.II.2.a.5) Crediti v/Regione o Provincia Autonoma per finanziamento sanitario aggiuntivo corrente LEA	0	0	0
ABA440) B.II.2.a.6) Crediti v/Regione o Provincia Autonoma per finanziamento sanitario aggiuntivo corrente extra LEA	0	0	0
ABA450) B.II.2.a.7) Crediti v/Regione o Provincia Autonoma per spesa corrente - altro	150.532	0	150.532
ABA451) B.II.2.a.8) Crediti v/Regione o Provincia Autonoma per spesa corrente - STP (ex D.lgs. 286/98)	0	0	0
ABA460) B.II.2.a.9) Crediti v/Regione o Provincia Autonoma per ricerca	0	0	0
ABA461) B.II.2.a.10) Crediti v/Regione o Provincia Autonoma per mobilit� attiva internazionale	0	0	0
ABA470) B.II.2.b) Crediti v/Regione o Provincia Autonoma per versamenti a patrimonio netto	17.834	0	17.834
ABA480) B.II.2.b.1) Crediti v/Regione o Provincia Autonoma per finanziamenti per investimenti	17.834	0	17.834
ABA490) B.II.2.b.2) Crediti v/Regione o Provincia Autonoma per incremento fondo dotazione	0	0	0
ABA500) B.II.2.b.3) Crediti v/Regione o Provincia Autonoma per ripiano perdite	0	0	0
ABA501) B.II.2.b.4) Crediti v/Regione o Provincia Autonoma per anticipazione ripiano disavanzo programmato dai Piani aziendali di cui all'art. 1, comma 528, L. 208/2015	0	0	0
ABA510) B.II.2.b.5) Crediti v/Regione per copertura debiti al 31/12/2005	0	0	0
ABA520) B.II.2.b.6) Crediti v/Regione o Provincia Autonoma per ricostituzione risorse da investimenti esercizi precedenti	0	0	0
ABA521) B.II.2.c) Crediti v/Regione o Provincia Autonoma per contributi L. 210/92	0	0	0
ABA522) B.II.2.d) Crediti v/Regione o Provincia Autonoma per contributi L. 210/92 - aziende sanitarie	0	0	0
ABA530) B.II.3) Crediti v/Comuni	0	0	0
ABA540) B.II.4) Crediti v/Aziende sanitarie pubbliche	1.457.375	0	1.457.375
ABA550) B.II.4.a) Crediti v/Aziende sanitarie pubbliche della Regione	1.312.302	0	1.312.302
ABA560) B.II.4.a.1) Crediti v/Aziende sanitarie pubbliche della Regione - per mobilit� in compensazione	0	0	0
ABA570) B.II.4.a.2) Crediti v/Aziende sanitarie pubbliche della Regione - per mobilit� non in compensazione	1.312.302	0	1.312.302
ABA580) B.II.4.a.3) Crediti v/Aziende sanitarie pubbliche della Regione - per altre prestazioni	0	0	0
ABA590) B.II.4.b) Acconto quota FSR da distribuire	0	0	0
ABA591) B.II.4.c) Crediti v/Aziende sanitarie pubbliche della Regione per anticipazione ripiano disavanzo programmato dai Piani aziendali di cui all'art. 1, comma 528, L. 208/2015	0	0	0
ABA600) B.II.4.d) Crediti v/Aziende sanitarie pubbliche Extraregione	145.073	0	145.073

# Stato Patrimoniale 2019

Consuntivo

2022 Azienda : 801

03.07.23 13:37

	Totale TS010	Totale Sociale TS011	Totale Sanitario TS012
ABA601) B.II.4.e) Crediti v/Aziende sanitarie pubbliche della Regione - per Contributi da Aziende sanitarie pubbliche della Regione o Prov. Aut. (extra fondo)	0	0	0
ABA610) B.II.5) Crediti v/societ� partecipate e/o enti dipendenti della Regione	0	0	0
ABA620) B.II.5.a) Crediti v/enti regionali	0	0	0
ABA630) B.II.5.b) Crediti v/sperimentazioni gestionali	0	0	0
ABA640) B.II.5.c) Crediti v/altre partecipate	0	0	0
ABA650) B.II.6) Crediti v/Erario	20.847	0	20.847
ABA660) B.II.7) Crediti v/altri	2.585.328	0	2.585.328
ABA670) B.II.7.a) Crediti v/clienti privati	305.707	0	305.707
ABA680) B.II.7.b) Crediti v/gestioni liquidatorie	0	0	0
ABA690) B.II.7.c) Crediti v/altri soggetti pubblici	728.007	0	728.007
ABA700) B.II.7.d) Crediti v/altri soggetti pubblici per ricerca	60.952	0	60.952
ABA710) B.II.7.e) Altri crediti diversi	1.490.662	0	1.490.662
ABA711) B.II.7.e.1) Altri Crediti diversi	1.490.662	0	1.490.662
ABA712) B.II.7.e.2) Note di credito da emettere (diversi)	0	0	0
ABA713) B.II.7.f) Altri Crediti verso erogatori (privati accreditati e convenzionati) di prestazioni sanitarie	0	0	0
ABA714) B.II.7.f.1) Altri Crediti verso erogatori (privati accreditati e convenzionati) di prestazioni sanitarie	0	0	0
ABA715) B.II.7.f.2) Note di credito da emettere (privati accreditati e convenzionati)	0	0	0
ABA720) B.III) ATTIVITA' FINANZIARIE CHE NON COSTTUISCONO IMMOBILIZZAZIONI	0	0	0
ABA730) B.III.1) Partecipazioni che non costituiscono immobilizzazioni	0	0	0
ABA740) B.III.2) Altri titoli che non costituiscono immobilizzazioni	0	0	0
ABA750) B.IV) DISPONIBILITA' LIQUIDE	1.329.368	0	1.329.368
ABA760) B.IV.1) Cassa	0	0	0
ABA770) B.IV.2) Istituto Tesoriere	1.301.986	0	1.301.986
ABA780) B.IV.3) Tesoreria Unica	0	0	0
ABA790) B.IV.4) Conto corrente postale	27.382	0	27.382
ACZ999) C) RATEI E RISCONTI ATTIVI	998.337	0	998.337
ACA000) C.I) RATEI ATTIVI	0	0	0
ACA010) C.I.1) Ratei attivi	0	0	0
ACA020) C.I.2) Ratei attivi v/Aziende sanitarie pubbliche della Regione	0	0	0
ACA030) C.II) RISCONTI ATTIVI	998.337	0	998.337
ACA040) C.II.1) Risconti attivi	998.337	0	998.337
ACA050) C.II.2) Risconti attivi v/Aziende sanitarie pubbliche della Regione	0	0	0
AZZ999) D) TOTALE ATTIVO	16.223.928	0	16.223.928
ADZ999) E) CONTI D'ORDINE	11.481.811	0	11.481.811
ADA000) E.I) CANONI DI LEASING ANCORA DA PAGARE	11.481.811	0	11.481.811
ADA010) E.II) DEPOSITI CAUZIONALI	0	0	0
ADA020) E.III) BENI IN COMODATO	0	0	0
ADA021) E.IV) CANONI DI PROJECT FINANCING ANCORA DA PAGARE	0	0	0
ADA030) E.V) ALTRI CONTI D'ORDINE	0	0	0
PAZ999) A) PATRIMONIO NETTO	5.337.129	0	5.337.129
PAA000) A.I) FONDO DI DOTAZIONE	599.523	0	599.523
PAA010) A.II) FINANZIAMENTI PER INVESTIMENTI	2.422.237	0	2.422.237
PAA020) A.II.1) Finanziamenti per beni di prima dotazione	1.671.179	0	1.671.179
PAA030) A.II.2) Finanziamenti da Stato per investimenti	0	0	0
PAA040) A.II.2.a) Finanziamenti da Stato per investimenti - ex art. 20 legge 67/88	0	0	0
PAA050) A.II.2.b) Finanziamenti da Stato per investimenti - ricerca	0	0	0
PAA060) A.II.2.c) Finanziamenti da Stato per investimenti - altro	0	0	0
PAA070) A.II.3) Finanziamenti da Regione per investimenti	269.889	0	269.889
PAA080) A.II.4) Finanziamenti da altri soggetti pubblici per investimenti	386.800	0	386.800
PAA090) A.II.5) Finanziamenti per investimenti da rettifica contributi in conto esercizio	94.369	0	94.369

# Stato Patrimoniale 2019

Consuntivo

2022 Azienda : 801

03.07.23 13:37

	Totale TS010	Totale Sociale TS011	Totale Sanitario TS012
PAA100) A.III) RISERVE DA DONAZIONI E LASCITI VINCOLATI AD INVESTIMENTI	259.909	0	259.909
PAA110) A.IV) ALTRE RISERVE	1.538.576	0	1.538.576
PAA120) A.IV.1) Riserve da rivalutazioni	0	0	0
PAA130) A.IV.2) Riserve da plusvalenze da reinvestire	681.529	0	681.529
PAA140) A.IV.3) Contributi da reinvestire	2.971	0	2.971
PAA150) A.IV.4) Riserve da utili di esercizio destinati ad investimenti	506.407	0	506.407
PAA160) A.IV.5) Riserve diverse	347.669	0	347.669
PAA170) A.V) CONTRIBUTI PER RIPIANO PERDITE	0	0	0
PAA180) A.V.1) Contributi per copertura debiti al 31/12/2005	0	0	0
PAA190) A.V.2) Contributi per ricostituzione risorse da investimenti esercizi precedenti	0	0	0
PAA200) A.V.3) Altro	0	0	0
PAA210) A.VI) UTILI (PERDITE) PORTATI A NUOVO	381.940	0	381.940
PAA220) A.VII) UTILE (PERDITA) D'ESERCIZIO	134.944	0	134.944
PBZ999) B) FONDI PER RISCHI E ONERI	3.375.855	0	3.375.855
PBA000) B.I) FONDI PER IMPOSTE, ANCHE DIFFERITE	0	0	0
PBA010) B.II) FONDI PER RISCHI	7.379	0	7.379
PBA020) B.II.1) Fondo rischi per cause civili ed oneri processuali	3.148	0	3.148
PBA030) B.II.2) Fondo rischi per contenzioso personale dipendente	0	0	0
PBA040) B.II.3) Fondo rischi connessi all'acquisto di prestazioni sanitarie da privato	0	0	0
PBA050) B.II.4) Fondo rischi per copertura diretta dei rischi (autoassicurazione)	0	0	0
PBA051) B.II.5) Fondo rischi per franchigia assicurativa	500	0	500
PBA052) B.II.6) Fondo rischi per interessi di mora	3.731	0	3.731
PBA060) B.II.7) Altri fondi rischi	0	0	0
PBA070) B.III) FONDI DA DISTRIBUIRE	0	0	0
PBA080) B.III.1) FSR indistinto da distribuire	0	0	0
PBA090) B.III.2) FSR vincolato da distribuire	0	0	0
PBA100) B.III.3) Fondo per ripiano disavanzi pregressi	0	0	0
PBA110) B.III.4) Fondo finanziamento sanitario aggiuntivo corrente LEA	0	0	0
PBA120) B.III.5) Fondo finanziamento sanitario aggiuntivo corrente extra LEA	0	0	0
PBA130) B.III.6) Fondo finanziamento per ricerca	0	0	0
PBA140) B.III.7) Fondo finanziamento per investimenti	0	0	0
PBA141) B.III.8) Fondo finanziamento sanitario aggiuntivo corrente (extra fondo) - Risorse aggiuntive da bilancio regionale a titolo di copertura extra LEA	0	0	0
PBA150) B.IV) QUOTE INUTILIZZATE CONTRIBUTI	2.553.763	0	2.553.763
PBA151) B.IV.1) Quote inutilizzate contributi da Regione o Prov. Aut. per quota F.S. indistinto finalizzato	0	0	0
PBA160) B.IV.2) Quote inutilizzate contributi da Regione o Prov. Aut. per quota F.S. vincolato	883.985	0	883.985
PBA170) B.IV.3) Quote inutilizzate contributi vincolati da soggetti pubblici (extra fondo)	425.168	0	425.168
PBA180) B.IV.4) Quote inutilizzate contributi per ricerca	1.221.173	0	1.221.173
PBA190) B.IV.5) Quote inutilizzate contributi vincolati da privati	23.437	0	23.437
PBA200) B.V) ALTRI FONDI PER ONERI E SPESE	814.713	0	814.713
PBA210) B.V.1) Fondi integrativi pensione	0	0	0
PBA220) B.V.2) Fondi rinnovi contrattuali	499.738	0	499.738
PBA230) B.V.2.a) Fondo rinnovi contrattuali personale dipendente	499.738	0	499.738
PBA240) B.V.2.b) Fondo rinnovi convenzioni MMG/PLS/MCA	0	0	0
PBA250) B.V.2.c) Fondo rinnovi convenzioni medici Sumai	0	0	0
PBA260) B.V.3) Altri fondi per oneri e spese	314.975	0	314.975
PBA270) B.V.4) Altri Fondi incentivi funzioni tecniche Art. 113 D.Lgs 50/2016	0	0	0
PCZ999) C) TRATTAMENTO FINE RAPPORTO	0	0	0
PCA000) C.I) FONDO PER PREMI OPEROSITA' MEDICI SUMAI	0	0	0
PCA010) C.II) FONDO PER TRATTAMENTO DI FINE RAPPORTO DIPENDENTI	0	0	0
PCA020) C.III) FONDO PER TRATTAMENTO DI QUIESCENZA E SIMILI	0	0	0

# Stato Patrimoniale 2019

Consuntivo

2022 Azienda : 801

03.07.23 13:37

	Totale TS010	Totale Sociale TS011	Totale Sanitario TS012
PDZ999) D) DEBITI	7.510.944	0	7.510.944
PDA000) D.I) DEBITI PER MUTUI PASSIVI	0	0	0
PDA010) D.II) DEBITI V/STATO	0	0	0
PDA020) D.II.1) Debiti v/Stato per mobilità passiva extraregionale	0	0	0
PDA030) D.II.2) Debiti v/Stato per mobilità passiva internazionale	0	0	0
PDA040) D.II.3) Acconto quota FSR v/Stato	0	0	0
PDA050) D.II.4) Debiti v/Stato per restituzione finanziamenti - per ricerca	0	0	0
PDA060) D.II.5) Altri debiti v/Stato	0	0	0
PDA070) D.III) DEBITI V/REGIONE O PROVINCIA AUTONOMA	35.686	0	35.686
PDA080) D.III.1) Debiti v/Regione o Provincia Autonoma per finanziamenti - GSA	0	0	0
PDA081) D.III.2) Debiti v/Regione o Provincia Autonoma per finanziamenti	0	0	0
PDA090) D.III.3) Debiti v/Regione o Provincia Autonoma per mobilità passiva intraregionale	0	0	0
PDA100) D.III.4) Debiti v/Regione o Provincia Autonoma per mobilità passiva extraregionale	0	0	0
PDA101) D.III.5) Debiti v/Regione o Provincia Autonoma per mobilità passiva internazionale	0	0	0
PDA110) D.III.6) Acconto quota FSR da Regione o Provincia Autonoma	0	0	0
PDA111) D.III.7) Acconto da Regione o Provincia Autonoma per anticipazione ripiano disavanzo programmato dai Piani aziendali di cui all'art. 1, comma 528, L. 208/2015	0	0	0
PDA112) D.III.8) Debiti v/Regione o Provincia Autonoma per contributi L. 210/92	0	0	0
PDA120) D.III.9) Altri debiti v/Regione o Provincia Autonoma - GSA	35.686	0	35.686
PDA121) D.III.10) Altri debiti v/Regione o Provincia Autonoma	0	0	0
PDA130) D.IV) DEBITI V/COMUNI	0	0	0
PDA140) D.V) DEBITI V/AZIENDE SANITARIE PUBBLICHE	591.416	0	591.416
PDA150) D.V.1) Debiti v/Aziende sanitarie pubbliche della Regione	521.794	0	521.794
PDA160) D.V.1.a) Debiti v/Aziende sanitarie pubbliche della Regione - per quota FSR	0	0	0
PDA170) D.V.1.b) Debiti v/Aziende sanitarie pubbliche della Regione - per finanziamento sanitario aggiuntivo corrente LEA	0	0	0
PDA180) D.V.1.c) Debiti v/Aziende sanitarie pubbliche della Regione - per finanziamento sanitario aggiuntivo corrente extra LEA	0	0	0
PDA190) D.V.1.d) Debiti v/Aziende sanitarie pubbliche della Regione - per mobilità in compensazione	0	0	0
PDA200) D.V.1.e) Debiti v/Aziende sanitarie pubbliche della Regione - per mobilità non in compensazione	521.794	0	521.794
PDA210) D.V.1.f) Debiti v/Aziende sanitarie pubbliche della Regione - per altre prestazioni	0	0	0
PDA211) D.V.1.g) Debiti v/Aziende sanitarie pubbliche della Regione - altre prestazioni per STP	0	0	0
PDA212) D.V.1.h) Debiti v/Aziende sanitarie pubbliche della Regione - per Contributi da Aziende sanitarie pubbliche della Regione o Prov. Aut. (extra fondo)	0	0	0
PDA213) D.V.1.i) Debiti v/Aziende sanitarie pubbliche della Regione - per contributi L. 210/92	0	0	0
PDA220) D.V.2) Debiti v/Aziende sanitarie pubbliche Extraregione	69.622	0	69.622
PDA230) D.V.3) Debiti v/Aziende sanitarie pubbliche della Regione per versamenti c/patrimonio netto	0	0	0
PDA231) D.V.3.a) Debiti v/Aziende sanitarie pubbliche della Regione per versamenti c/patrimonio netto - finanziamenti per investimenti	0	0	0
PDA232) D.V.3.b) Debiti v/Aziende sanitarie pubbliche della Regione per versamenti c/patrimonio netto - incremento fondo dotazione	0	0	0
PDA233) D.V.3.c) Debiti v/Aziende sanitarie pubbliche della Regione per versamenti c/patrimonio netto - ripiano perdite	0	0	0
PDA234) D.V.3.d) Debiti v/Aziende sanitarie pubbliche della Regione per anticipazione ripiano disavanzo programmato dai Piani aziendali di cui all'art. 1, comma 528, L. 208/2015	0	0	0
PDA235) D.V.3.e) Debiti v/Aziende sanitarie pubbliche della Regione per versamenti c/patrimonio netto - altro	0	0	0
PDA240) D.VI) DEBITI V/ SOCIETA' PARTECIPATE E/O ENTI DIPENDENTI DELLA REGIONE	0	0	0

# Stato Patrimoniale 2019

Consuntivo

2022 Azienda : 801

03.07.23 13:37

	Totale TS010	Totale Sociale TS011	Totale Sanitario TS012
PDA250) D.VI.1) Debiti v/enti regionali	0	0	0
PDA260) D.VI.2) Debiti v/sperimentazioni gestionali	0	0	0
PDA270) D.VI.3) Debiti v/altre partecipate	0	0	0
PDA280) D.VII) DEBITI V/FORNITORI	4.961.824	0	4.961.824
PDA290) D.VII.1) Debiti verso erogatori (privati accreditati e convenzionati) di prestazioni sanitarie	0	0	0
PDA291) D.VII.1.a) Debiti verso erogatori (privati accreditati e convenzionati) di prestazioni sanitarie	0	0	0
PDA292) D.VII.1.b) Note di credito da ricevere (privati accreditati e convenzionati)	0	0	0
PDA300) D.VII.2) Debiti verso altri fornitori	4.961.824	0	4.961.824
PDA301) D.VII.2.a) Debiti verso altri fornitori	4.961.824	0	4.961.824
PDA302) D.VII.2.b) note di credito da ricevere (altri fornitori)	0	0	0
PDA310) D.VIII) DEBITI V/ISTITUTO TESORIERE	0	0	0
PDA320) D.X) DEBITI TRIBUTARI	506.324	0	506.324
PDA330) D.X) DEBITI V/ISTITUTI PREVIDENZIALI, ASSISTENZIALI E SICUREZZA SOCIALE	420.370	0	420.370
PDA340) D.XI) DEBITI V/ALTRI	995.324	0	995.324
PDA350) D.XI.1) Debiti v/altri finanziatori	0	0	0
PDA360) D.XI.2) Debiti v/dipendenti	947.294	0	947.294
PDA370) D.XI.3) Debiti v/gestioni liquidatorie	0	0	0
PDA380) D.XI.4) Altri debiti diversi	48.030	0	48.030
PEZ999) E) RATEI E RISCONTI PASSIVI	0	0	0
PEA000) E.I) RATEI PASSIVI	0	0	0
PEA010) E.I.1) Ratei passivi	0	0	0
PEA020) E.I.2) Ratei passivi v/Aziende sanitarie pubbliche della Regione	0	0	0
PEA030) E.II) RISCONTI PASSIVI	0	0	0
PEA040) E.II.1) Risconti passivi	0	0	0
PEA050) E.II.2) Risconti passivi v/Aziende sanitarie pubbliche della Regione	0	0	0
PEA060) E.II.3) Risconti passivi - in attuazione dell'art.79, comma 1 sexies lettera c), del D.L. 112/2008, convertito con legge 133/2008 e della legge 23 dicembre 2009 n. 191.	0	0	0
PZZ999) F) TOTALE PASSIVO E PATRIMONIO NETTO	16.223.928	0	16.223.928
PFZ999) G) CONTI D'ORDINE	11.481.811	0	11.481.811
PFA000) G.I) CANONI DI LEASING ANCORA DA PAGARE	11.481.811	0	11.481.811
PFA010) G.II) DEPOSITI CAUZIONALI	0	0	0
PFA020) G.III) BENI IN COMODATO	0	0	0
PFA021) G.IV) CANONI DI PROJECT FINANCING ANCORA DA PAGARE	0	0	0
PFA030) G.V) ALTRI CONTI D'ORDINE	0	0	0

## 4b. Modello ministeriale CE 2022

### Conto economico 2019

Consuntivo

2022 Azienda : 801

29.06.23 09:13

	Totale TS001	Totale Sociale TS002	Totale Sanitario TS003	Totale Sanitario - di cui: COVID TS006	Ricavi/Costi Sostenuti per terzi TS005
AA0010) A.1) Contributi in c/esercizio	12.098.280	0	12.098.280	0	0
AA0020) A.1.A) Contributi da Regione o Prov. Aut. per quota F.S. regionale	11.112.679	0	11.112.679	0	0
AA0030) A.1.A.1) da Regione o Prov. Aut. per quota F.S. regionale indistinto	11.112.679	0	11.112.679	0	0
AA0031) A.1.A.1.1) Finanziamento indistinto	10.764.511	0	10.764.511	0	0
AA0032) A.1.A.1.2) Finanziamento indistinto finalizzato da Regione	348.168	0	348.168	0	0
AA0033) A.1.A.1.3) Funzioni	0	0	0	0	0
AA0034) A.1.A.1.3.A) Funzioni - Pronto Soccorso	0	0	0	0	0
AA0035) A.1.A.1.3.B) Funzioni - Altro	0	0	0	0	0
AA0036) A.1.A.1.4) Quota finalizzata per il Piano aziendale di cui all'art. 1, comma 528, L. 208/2015	0	0	0	0	0
AA0040) A.1.A.2) da Regione o Prov. Aut. per quota F.S. regionale vincolato	0	0	0	0	0
AA0050) A.1.B) Contributi c/esercizio (extra fondo)	61.463	0	61.463	0	0
AA0060) A.1.B.1) da Regione o Prov. Aut. (extra fondo)	17.650	0	17.650	0	0
AA0070) A.1.B.1.1) Contributi da Regione o Prov. Aut. (extra fondo) vincolati	17.650	0	17.650	0	0
AA0080) A.1.B.1.2) Contributi da Regione o Prov. Aut. (extra fondo) - Risorse aggiuntive da bilancio regionale a titolo di copertura LEA	0	0	0	0	0
AA0090) A.1.B.1.3) Contributi da Regione o Prov. Aut. (extra fondo) - Risorse aggiuntive da bilancio regionale a titolo di copertura extra LEA	0	0	0	0	0
AA0100) A.1.B.1.4) Contributi da Regione o Prov. Aut. (extra fondo) - Altro	0	0	0	0	0
AA0110) A.1.B.2) Contributi da Aziende sanitarie pubbliche della Regione o Prov. Aut. (extra fondo)	0	0	0	0	0
AA0120) A.1.B.2.1) Contributi da Aziende sanitarie pubbliche della Regione o Prov. Aut. (extra fondo) vincolati	0	0	0	0	0
AA0130) A.1.B.2.2) Contributi da Aziende sanitarie pubbliche della Regione o Prov. Aut. (extra fondo) altro	0	0	0	0	0
AA0140) A.1.B.3) Contributi da Ministero della Salute e da altri soggetti pubblici (extra fondo)	43.813	0	43.813	0	0
AA0141) A.1.B.3.1) Contributi da Ministero della Salute (extra fondo)	0	0	0	0	0
AA0150) A.1.B.3.2) Contributi da altri soggetti pubblici (extra fondo) vincolati	0	0	0	0	0
AA0160) A.1.B.3.3) Contributi da altri soggetti pubblici (extra fondo) L. 210/92	0	0	0	0	0
AA0170) A.1.B.3.4) Contributi da altri soggetti pubblici (extra fondo) altro	43.813	0	43.813	0	0
AA0171) A.1.B.3.5) Contributi da altri soggetti pubblici (extra fondo)-in attuazione dell'art.79, comma 1 sexies lettera c), del D.L. 112/2008, convertito con legge 133/2008 e della legge 23/12/2009 n. 191	0	0	0	0	0
AA0180) A.1.C) Contributi c/esercizio per ricerca	924.138	0	924.138	0	0
AA0190) A.1.C.1) Contributi da Ministero della Salute per ricerca corrente	0	0	0	0	0
AA0200) A.1.C.2) Contributi da Ministero della Salute per ricerca finalizzata	0	0	0	0	0
AA0210) A.1.C.3) Contributi da Regione ed altri soggetti pubblici per ricerca	384.138	0	384.138	0	0
AA0220) A.1.C.4) Contributi da privati per ricerca	540.000	0	540.000	0	0
AA0230) A.1.D) Contributi c/esercizio da privati	0	0	0	0	0
AA0240) A.2) Rettifica contributi c/esercizio per destinazione ad investimenti	-964	0	-964	0	0
AA0250) A.2.A) Rettifica contributi in c/esercizio per destinazione ad investimenti - da Regione o Prov. Aut. per quota F.S. regionale	0	0	0	0	0
AA0260) A.2.B) Rettifica contributi in c/esercizio per destinazione ad investimenti - altri contributi	-964	0	-964	0	0
AA0270) A.3) Utilizzo fondi per quote inutilizzate contributi finalizzati e vincolati di esercizi precedenti	626.014	0	626.014	0	0
AA0271) A.3.A) Utilizzo fondi per quote inutilizzate contributi di esercizi precedenti da Regione o Prov. Aut. per quota F.S. regionale indistinto finalizzato	0	0	0	0	0
AA0280) A.3.B) Utilizzo fondi per quote inutilizzate contributi di esercizi precedenti da Regione o Prov. Aut. per quota F.S. regionale vincolato	0	0	0	0	0



# Conto economico 2019

Consuntivo

2022 Azienda : 801

29.06.23 09:13

	Totale TS001	Totale Sociale TS002	Totale Sanitario TS003	Totale Sanitario - di cui: COVID TS006	Ricavi/Costi Sostenuti per terzi TS005
AA0290) A.3.C) Utilizzo fondi per quote inutilizzate contributi di esercizi precedenti da soggetti pubblici (extra fondo) vincolati	122.384	0	122.384	0	0
AA0300) A.3.D) Utilizzo fondi per quote inutilizzate contributi di esercizi precedenti per ricerca	428.284	0	428.284	0	0
AA0310) A.3.E) Utilizzo fondi per quote inutilizzate contributi vincolati di esercizi precedenti da privati	75.346	0	75.346	0	0
AA0320) A.4) Ricavi per prestazioni sanitarie e sociosanitarie a rilevanza sanitaria	8.211.427	0	8.211.427	0	0
AA0330) A.4.A) Ricavi per prestazioni sanitarie e sociosanitarie a rilevanza sanitaria erogate a soggetti pubblici	7.880.818	0	7.880.818	0	0
AA0340) A.4.A.1) Ricavi per prestaz. sanitarie e sociosanitarie a rilevanza sanitaria erogate ad Aziende sanitarie pubbliche della Regione	7.865.127	0	7.865.127	0	0
RR0341) A.4.A.1.a) Ricavi per prestaz. sanitarie e sociosanitarie a rilevanza sanitaria erogate ad Aziende sanitarie pubbliche della Regione a compensazione	2.224.498	0	2.224.498	0	0
RR0342) A.4.A.1.b) Ricavi per prestaz. sanitarie e sociosanitarie a rilevanza sanitaria erogate ad Aziende sanitarie pubbliche della Regione a fatturazione diretta	5.640.629	0	5.640.629	0	0
AA0350) A.4.A.1.1) Prestazioni di ricovero - in fra regione	0	0	0	0	0
RR0351) A.4.A.1.1.a) Prestazioni di ricovero a compensazione	0	0	0	0	0
RR0352) A.4.A.1.1.b) Prestazioni di ricovero a fatturazione diretta	0	0	0	0	0
AA0360) A.4.A.1.2) Prestazioni di specialistica ambulatoriale - in fra regione	7.762.979	0	7.762.979	0	0
RR0361) A.4.A.1.2.a) Prestazioni di specialistica ambulatoriale a compensazione	2.122.350	0	2.122.350	0	0
RR0362) A.4.A.1.2.b) Prestazioni di specialistica ambulatoriale a fatturazione diretta	5.640.629	0	5.640.629	0	0
AA0361) A.4.A.1.3) Prestazioni di pronto soccorso non seguite da ricovero - in fra regione	0	0	0	0	0
RR0363) A.4.A.1.3.a) Prestazioni di pronto soccorso non seguite da ricovero - in fra regione a compensazione	0	0	0	0	0
RR0364) A.4.A.1.3.b) Prestazioni di pronto soccorso non seguite da ricovero - in fra regione a fatturazione diretta	0	0	0	0	0
AA0370) A.4.A.1.4) Prestazioni di psichiatria residenziale e semiresidenziale - in fra regione	0	0	0	0	0
RR0371) A.4.A.1.4.a) Prestazioni di psichiatria residenziale e semiresidenziale a compensazione	0	0	0	0	0
RR0372) A.4.A.1.4.b) Prestazioni di psichiatria residenziale e semiresidenziale a fatturazione diretta	0	0	0	0	0
AA0380) A.4.A.1.5) Prestazioni di File F - in fra regione	0	0	0	0	0
RR0381) A.4.A.1.5.a) Prestazioni di File F a compensazione	0	0	0	0	0
RR0382) A.4.A.1.5.b) Prestazioni di File F a fatturazione diretta	0	0	0	0	0
AA0390) A.4.A.1.6) Prestazioni servizi MMG, PLS, Contin. assistenziale - in fra regione	0	0	0	0	0
RR0391) A.4.A.1.6.a) Prestazioni servizi MMG, PLS, Contin. Assistenziale a compensazione	0	0	0	0	0
RR0392) A.4.A.1.6.b) Prestazioni servizi MMG, PLS, Contin. Assistenziale a fatturazione diretta	0	0	0	0	0
AA0400) A.4.A.1.7) Prestazioni servizi farmaceutica convenzionata - in fra regione	0	0	0	0	0
RR0401) A.4.A.1.7.a) Prestazioni servizi farmaceutica convenzionata a compensazione	0	0	0	0	0
RR0402) A.4.A.1.7.b) Prestazioni servizi farmaceutica convenzionata a fatturazione diretta	0	0	0	0	0
AA0410) A.4.A.1.8) Prestazioni termali - in fra regione	0	0	0	0	0
RR0411) A.4.A.1.8.a) Prestazioni termali a compensazione	0	0	0	0	0
RR0412) A.4.A.1.8.b) Prestazioni termali a fatturazione diretta	0	0	0	0	0
AA0420) A.4.A.1.9) Prestazioni trasporto ambulanze ed elisoccorso - in fra regione	0	0	0	0	0
RR0421) A.4.A.1.9.a) Prestazioni trasporto ambulanze ed elisoccorso a compensazione	0	0	0	0	0
RR0422) A.4.A.1.9.b) Prestazioni trasporto ambulanze ed elisoccorso a fatturazione diretta	0	0	0	0	0
AA0421) A.4.A.1.10) Prestazioni assistenza integrativa - in fra regione	0	0	0	0	0
RR0423) A.4.A.1.10.a) Prestazioni assistenza integrativa a compensazione	0	0	0	0	0
RR0424) A.4.A.1.10.b) Prestazioni assistenza integrativa a fatturazione diretta	0	0	0	0	0
AA0422) A.4.A.1.11) Prestazioni assistenza protesica - in fra regione	0	0	0	0	0

# Conto economico 2019

Consuntivo

2022 Azienda : 801

29.06.23 09:13

	Totale TS001	Totale Sociale TS002	Totale Sanitario TS003	Totale Sanitario - di cui: COVID TS006	Ricavi/Costi Sostenuti per terzi TS005
RR0425) A.4.A.1.11.a) Prestazioni assistenza protesica a compensazione	0	0	0	0	0
RR0426) A.4.A.1.11.b) Prestazioni assistenza protesica a fatturazione diretta	0	0	0	0	0
AA0423) A.4.A.1.12) Prestazioni assistenza riabilitativa extraospedaliera - infraregione	102.148	0	102.148	0	0
RR0427) A.4.A.1.12.a) Prestazioni assistenza riabilitativa extraospedaliera a compensazione	102.148	0	102.148	0	0
RR0428) A.4.A.1.12.b) Prestazioni assistenza riabilitativa extraospedaliera a fatturazione diretta	0	0	0	0	0
AA0424) A.4.A.1.13) Ricavi per cessione di emocomponenti e cellule staminali - infraregione	0	0	0	0	0
RR0429) A.4.A.1.13.a) Ricavi per cessione di emocomponenti e cellule staminali a compensazione	0	0	0	0	0
RR0430) A.4.A.1.13.b) Ricavi per cessione di emocomponenti e cellule staminali a fatturazione diretta	0	0	0	0	0
AA0425) A.4.A.1.14) Prestazioni assistenza domiciliare integrata (ADI) - infraregione	0	0	0	0	0
AA0430) A.4.A.1.15) Altre prestazioni sanitarie e socio-sanitarie a rilevanza sanitaria - infraregione	0	0	0	0	0
RR0431) A.4.A.1.15.a) Altre prestazioni sanitarie e socio-sanitarie a rilevanza sanitaria a compensazione	0	0	0	0	0
RR0432) A.4.A.1.15.b) Altre prestazioni sanitarie e socio-sanitarie a rilevanza sanitaria a fatturazione diretta	0	0	0	0	0
AA0440) A.4.A.2) Ricavi per prestaz. sanitarie e sociosanitarie a rilevanza sanitaria erogate ad altri soggetti pubblici	0	0	0	0	0
AA0450) A.4.A.3) Ricavi per prestaz. sanitarie e sociosanitarie a rilevanza sanitaria erogate a soggetti pubblici Extraregione	15.691	0	15.691	0	0
RR0451) A.4.A.3.a) Ricavi per prestaz. sanitarie e sociosanitarie a rilevanza sanitaria erogate a soggetti pubblici Extraregione a compensazione	14.207	0	14.207	0	0
RR0452) A.4.A.3.b) Ricavi per prestaz. sanitarie e sociosanitarie a rilevanza sanitaria erogate a soggetti pubblici Extraregione a fatturazione diretta	1.484	0	1.484	0	0
AA0460) A.4.A.3.1) Prestazioni di ricovero - extraregione	0	0	0	0	0
AA0470) A.4.A.3.2) Prestazioni ambulatoriali - extraregione	14.207	0	14.207	0	0
AA0471) A.4.A.3.3) Prestazioni pronto soccorso non seguite da ricovero - extraregione	0	0	0	0	0
AA0480) A.4.A.3.4) Prestazioni di psichiatria non soggetta a compensazione (resid. e semiresid.) - extraregione	0	0	0	0	0
AA0490) A.4.A.3.5) Prestazioni di File F - extraregione	0	0	0	0	0
AA0500) A.4.A.3.6) Prestazioni servizi MMG, PLS, Contin. assistenziale Extraregione	0	0	0	0	0
AA0510) A.4.A.3.7) Prestazioni servizi farmaceutica convenzionata Extraregione	0	0	0	0	0
AA0520) A.4.A.3.8) Prestazioni termali Extraregione	0	0	0	0	0
AA0530) A.4.A.3.9) Prestazioni trasporto ambulanze ed elisoccorso Extraregione	0	0	0	0	0
AA0541) A.4.A.3.10) Prestazioni assistenza integrativa da pubblico (extraregione)	0	0	0	0	0
AA0542) A.4.A.3.11) Prestazioni assistenza protesica da pubblico (extraregione)	0	0	0	0	0
AA0550) A.4.A.3.12) Ricavi per cessione di emocomponenti e cellule staminali Extraregione	0	0	0	0	0
AA0560) A.4.A.3.13) Ricavi GSA per differenziale saldo mobilita' interregionale	0	0	0	0	0
AA0561) A.4.A.3.14) Altre prestazioni sanitarie e sociosanitarie a rilevanza sanitaria erogate a soggetti pubblici Extraregione	0	0	0	0	0
AA0570) A.4.A.3.15) Altre prestazioni sanitarie e sociosanitarie a rilevanza sanitaria non soggette a compensazione Extraregione	1.484	0	1.484	0	0
AA0580) A.4.A.3.15.A) Prestazioni di assistenza riabilitativa non soggette a compensazione Extraregione	0	0	0	0	0
AA0590) A.4.A.3.15.B) Altre prestazioni sanitarie e socio-sanitarie a rilevanza sanitaria non soggette a compensazione Extraregione	1.484	0	1.484	0	0
AA0600) A.4.A.3.16) Altre prestazioni sanitarie a rilevanza sanitaria - Mobilita' attiva Internazionale	0	0	0	0	0
AA0601) A.4.A.3.17) Altre prestazioni sanitarie a rilevanza sanitaria - Mobilita' attiva Internazionale rilevata dalle AO, AOU, IRCCS.	0	0	0	0	0
AA0602) A.4.A.3.18) Altre prestazioni sanitarie e sociosanitarie a rilevanza sanitaria ad Aziende sanitarie e casse mutua estera - (fatturate direttamente)	0	0	0	0	0

# Conto economico 2019

Consuntivo

2022 Azienda : 801

29.06.23 09:13

	Totale TS001	Totale Sociale TS002	Totale Sanitario TS003	Totale Sanitario - di cui: COVID TS006	Ricavi/Costi Sostenuti per terzi TS005
AA0610) A.4.B) Ricavi per prestazioni sanitarie e sociosanitarie a rilevanza sanitaria erogate da privati v/residenti Extraregione in compensazione (mobilita' attiva)	0	0	0	0	0
AA0620) A.4.B.1) Prestazioni di ricovero da priv. Extraregione in compensazione (mobilita' attiva)	0	0	0	0	0
AA0630) A.4.B.2) Prestazioni ambulatoriali da priv. Extraregione in compensazione (mobilita' attiva)	0	0	0	0	0
AA0631) A.4.B.3) Prestazioni di pronto soccorso non seguite da ricovero da priv. Extraregione in compensazione (mobilita' attiva)	0	0	0	0	0
AA0640) A.4.B.4) Prestazioni di File F da priv. Extraregione in compensazione (mobilita' attiva)	0	0	0	0	0
AA0650) A.4.B.5) Altre prestazioni sanitarie e sociosanitarie a rilevanza sanitaria erogate da privati v/residenti Extraregione in compensazione (mobilita' attiva)	0	0	0	0	0
AA0660) A.4.C) Ricavi per prestazioni sanitarie e sociosanitarie a rilevanza sanitaria erogate a privati	0	0	0	0	0
AA0670) A.4.D) Ricavi per prestazioni sanitarie erogate in regime di intramoenia	330.609	0	330.609	0	0
AA0680) A.4.D.1) Ricavi per prestazioni sanitarie intramoenia - Area ospedaliera	0	0	0	0	0
AA0690) A.4.D.2) Ricavi per prestazioni sanitarie intramoenia - Area specialistica	316.199	0	316.199	0	0
AA0700) A.4.D.3) Ricavi per prestazioni sanitarie intramoenia - Area sanita' pubblica	0	0	0	0	0
AA0710) A.4.D.4) Ricavi per prestazioni sanitarie intramoenia - Consulenze (ex art. 55 c.1 lett. c), d) ed ex art. 57-58)	14.410	0	14.410	0	0
AA0720) A.4.D.5) Ricavi per prestazioni sanitarie intramoenia - Consulenze (ex art. 55 c.1 lett. c), d) ed ex art. 57-58) (Aziende sanitarie pubbliche della Regione)	0	0	0	0	0
AA0730) A.4.D.6) Ricavi per prestazioni sanitarie intramoenia - Altro	0	0	0	0	0
AA0740) A.4.D.7) Ricavi per prestazioni sanitarie intramoenia - Altro (Aziende sanitarie pubbliche della Regione)	0	0	0	0	0
AA0750) A.5) Concorsi, recuperi e rimborsi	78.119	0	78.119	0	0
AA0760) A.5.A) Rimborsi assicurativi	2.080	0	2.080	0	0
AA0770) A.5.B) Concorsi, recuperi e rimborsi da Regione	43.653	0	43.653	0	0
AA0780) A.5.B.1) Rimborso degli oneri stipendiali del personale dell'azienda in posizione di comando presso la Regione	43.653	0	43.653	0	0
AA0790) A.5.B.2) Altri concorsi, recuperi e rimborsi da parte della Regione	0	0	0	0	0
AA0800) A.5.C) Concorsi, recuperi e rimborsi da Aziende sanitarie pubbliche della Regione	0	0	0	0	0
AA0810) A.5.C.1) Rimborso degli oneri stipendiali del personale dipendente dell'azienda in posizione di comando presso Aziende sanitarie pubbliche della Regione	0	0	0	0	0
AA0820) A.5.C.2) Rimborsi per acquisto beni da parte di Aziende sanitarie pubbliche della Regione	0	0	0	0	0
AA0830) A.5.C.3) Altri concorsi, recuperi e rimborsi da parte di Aziende sanitarie pubbliche della Regione	0	0	0	0	0
AA0831) A.5.C.4) Altri concorsi, recuperi e rimborsi da parte della Regione - GSA	0	0	0	0	0
AA0840) A.5.D) Concorsi, recuperi e rimborsi da altri soggetti pubblici	0	0	0	0	0
AA0850) A.5.D.1) Rimborso degli oneri stipendiali del personale dipendente dell'azienda in posizione di comando presso altri soggetti pubblici	0	0	0	0	0
AA0860) A.5.D.2) Rimborsi per acquisto beni da parte di altri soggetti pubblici	0	0	0	0	0
AA0870) A.5.D.3) Altri concorsi, recuperi e rimborsi da parte di altri soggetti pubblici	0	0	0	0	0
AA0880) A.5.E) Concorsi, recuperi e rimborsi da privati	32.386	0	32.386	0	0
AA0890) A.5.E.1) Rimborso da aziende farmaceutiche per Pay back	0	0	0	0	0
AA0900) A.5.E.1.1) Pay-back per il superamento del tetto della spesa farmaceutica territoriale	0	0	0	0	0
AA0910) A.5.E.1.2) Pay-back per superamento del tetto della spesa farmaceutica ospedaliera	0	0	0	0	0
AA0920) A.5.E.1.3) Ulteriore Pay-back	0	0	0	0	0
AA0921) A.5.E.2) Rimborso per Pay back sui dispositivi medici	0	0	0	0	0
AA0930) A.5.E.3) Altri concorsi, recuperi e rimborsi da privati	32.386	0	32.386	0	0
AA0940) A.6) Compartecipazione alla spesa per prestazioni sanitarie (Ticket)	193.779	0	193.779	0	0

# Conto economico 2019

Consuntivo

2022 Azienda : 801

29.06.23 09:13

	Totale TS001	Totale Sociale TS002	Totale Sanitario TS003	Totale Sanitario - di cui: COVID TS006	Ricavi/Costi Sostenuti per terzi TS005
AA0950) A.6.A) Compartecipazione alla spesa per prestazioni sanitarie - Ticket sulle prestazioni di specialistica ambulatoriale e APA-PAC	193.779	0	193.779	0	0
AA0960) A.6.B) Compartecipazione alla spesa per prestazioni sanitarie - Ticket sul pronto soccorso	0	0	0	0	0
AA0970) A.6.C) Compartecipazione alla spesa per prestazioni sanitarie (Ticket) - Altro	0	0	0	0	0
AA0980) A.7) Quota contributi c/capitale imputata all'esercizio	304.377	0	304.377	0	0
AA0990) A.7.A) Quota imputata all'esercizio dei finanziamenti per investimenti dallo Stato	0	0	0	0	0
AA1000) A.7.B) Quota imputata all'esercizio dei finanziamenti per investimenti da Regione	29.421	0	29.421	0	0
AA1010) A.7.C) Quota imputata all'esercizio dei finanziamenti per beni di prima dotazione	24.821	0	24.821	0	0
AA1020) A.7.D) Quota imputata all'esercizio dei contributi in c/ esercizio FSR destinati ad investimenti	4.692	0	4.692	0	0
AA1030) A.7.E) Quota imputata all'esercizio degli altri contributi in c/ esercizio destinati ad investimenti	101.238	0	101.238	0	0
AA1040) A.7.F) Quota imputata all'esercizio di altre poste del patrimonio netto	144.205	0	144.205	0	0
AA1050) A.8) Incrementi delle immobilizzazioni per lavori interni	0	0	0	0	0
AA1060) A.9) Altri ricavi e proventi	669	0	669	0	0
AA1070) A.9.A) Ricavi per prestazioni non sanitarie	0	0	0	0	0
AA1080) A.9.B) Fitti attivi ed altri proventi da attivita' immobiliari	0	0	0	0	0
AA1090) A.9.C) Altri proventi diversi	669	0	669	0	0
RR1100) A.10) Totale voci da consolidare attive	7.986.637	0	7.986.637	0	0
AZ9999) Totale valore della produzione (A)	21.511.701	0	21.511.701	0	0
BA0010) B.1) Acquisti di beni	1.447.391	0	1.447.391	0	0
BA0020) B.1.A) Acquisti di beni sanitari	1.373.693	0	1.373.693	0	0
BA0030) B.1.A.1) Prodotti farmaceutici ed emoderivati	7.001	0	7.001	0	0
BA0040) B.1.A.1.1) Medicinali con AIC, ad eccezione di vaccini, emoderivati di produzione regionale, ossigeno e altri gas medicali	5.180	0	5.180	0	0
BA0050) B.1.A.1.2) Medicinali senza AIC	169	0	169	0	0
BA0051) B.1.A.1.3) Ossigeno e altri gas medicali	1.652	0	1.652	0	0
BA0060) B.1.A.1.4) Emoderivati di produzione regionale	0	0	0	0	0
BA0061) B.1.A.1.4.1) Emoderivati di produzione regionale da pubblico (Aziende sanitarie pubbliche della Regione) - Mobilita' intraregionale	0	0	0	0	0
BA0062) B.1.A.1.4.2) Emoderivati di produzione regionale da pubblico (Aziende sanitarie pubbliche della Regione) - Mobilita' extraregionale	0	0	0	0	0
BA0063) B.1.A.1.4.3) Emoderivati di produzione regionale da altri soggetti	0	0	0	0	0
BA0070) B.1.A.2) Sangue ed emocomponenti	0	0	0	0	0
BA0080) B.1.A.2.1) da pubblico (Aziende sanitarie pubbliche della Regione) alla Mobilita' intraregionale	0	0	0	0	0
BA0090) B.1.A.2.2) da pubblico (Aziende sanitarie pubbliche extra Regione) alla Mobilita' extraregionale	0	0	0	0	0
BA0100) B.1.A.2.3) da altri soggetti	0	0	0	0	0
BA0210) B.1.A.3) Dispositivi medici	1.216.688	0	1.216.688	0	0
BA0220) B.1.A.3.1) Dispositivi medici	323.006	0	323.006	0	0
BA0230) B.1.A.3.2) Dispositivi medici impiantabili attivi	0	0	0	0	0
BA0240) B.1.A.3.3) Dispositivi medico diagnostici in vitro (IVD)	893.682	0	893.682	0	0
BA0250) B.1.A.4) Prodotti dietetici	0	0	0	0	0
BA0260) B.1.A.5) Materiali per la profilassi (vaccini)	0	0	0	0	0
BA0270) B.1.A.6) Prodotti chimici	120.533	0	120.533	0	0
BA0280) B.1.A.7) Materiali e prodotti per uso veterinario	0	0	0	0	0
BA0290) B.1.A.8) Altri beni e prodotti sanitari	29.471	0	29.471	0	0
BA0300) B.1.A.9) Beni e prodotti sanitari da Aziende sanitarie pubbliche della Regione	0	0	0	0	0
BA0301) B.1.A.9.1) Prodotti farmaceutici ed emoderivati	0	0	0	0	0
BA0303) B.1.A.9.3) Dispositivi medici	0	0	0	0	0
BA0304) B.1.A.9.4) Prodotti dietetici	0	0	0	0	0
BA0305) B.1.A.9.5) Materiali per la profilassi (vaccini)	0	0	0	0	0
BA0306) B.1.A.9.6) Prodotti chimici	0	0	0	0	0
BA0307) B.1.A.9.7) Materiali e prodotti per uso veterinario	0	0	0	0	0
BA0308) B.1.A.9.8) Altri beni e prodotti sanitari	0	0	0	0	0
BA0310) B.1.B) Acquisti di beni non sanitari	73.698	0	73.698	0	0

# Conto economico 2019

Consuntivo

2022 Azienda : 801

29.06.23 09:13

	Totale TS001	Totale Sociale TS002	Totale Sanitario TS003	Totale Sanitario - di cui: COVID TS006	Ricavi/Costi Sostenuti per terzi TS005
BA0320) B.1.B.1) Prodotti alimentari	0	0	0	0	0
BA0330) B.1.B.2) Materiali di guardaroba, di pulizia e di convivenza in genere	0	0	0	0	0
BA0340) B.1.B.3) Combustibili, carburanti e lubrificanti	4.948	0	4.948	0	0
BA0350) B.1.B.4) Supporti informatici e cancelleria	56.378	0	56.378	0	0
BA0360) B.1.B.5) Materiale per la manutenzione	0	0	0	0	0
BA0370) B.1.B.6) Altri beni e prodotti non sanitari	12.372	0	12.372	0	0
BA0380) B.1.B.7) Beni e prodotti non sanitari da Aziende sanitarie pubbliche della Regione	0	0	0	0	0
BA0390) B.2) Acquisti di servizi	5.577.424	0	5.577.424	12.000	0
BA0400) B.2.A) Acquisti servizi sanitari	1.415.662	0	1.415.662	0	0
SS0401) B.2.A.a) Mobilita' intraregione passiva totale a compensazione	0	0	0	0	0
SS0402) B.2.A.b) Mobilita' intraregione passiva totale a fatturazione diretta	153.574	0	153.574	0	0
SS0404) B.2.A.a) Mobilita' extraregione passiva totale a compensazione	8.075	0	8.075	0	0
SS0405) B.2.A.b) Mobilita' extraregione passiva totale a fatturazione diretta	0	0	0	0	0
BA0410) B.2.A.1) Acquisti servizi sanitari per medicina di base	0	0	0	0	0
BA0420) B.2.A.1.1) - da convenzione (medicina di base)	0	0	0	0	0
BA0430) B.2.A.1.1.A) Costi per assistenza MMG	0	0	0	0	0
BA0440) B.2.A.1.1.B) Costi per assistenza PLS	0	0	0	0	0
BA0450) B.2.A.1.1.C) Costi per assistenza Continuita' assistenziale	0	0	0	0	0
BA0460) B.2.A.1.1.D) Altro (medicina dei servizi, psicologi, medici 118, ecc)	0	0	0	0	0
BA0470) B.2.A.1.2) - da pubblico (Aziende sanitarie pubbliche della Regione) - Mobilita' intraregionale (medicina di base)	0	0	0	0	0
SS0471) B.2.A.1.2.a) - da pubblico (Aziende sanitarie pubbliche della Regione) - Mobilita' intraregionale a compensazione (medicina di base)	0	0	0	0	0
SS0472) B.2.A.1.2.b) - da pubblico (Aziende sanitarie pubbliche della Regione) - Mobilita' intraregionale a fatturazione diretta (medicina di base)	0	0	0	0	0
BA0480) B.2.A.1.3) - da pubblico (Aziende sanitarie pubbliche Extraregione) - Mobilita' extraregionale (medicina di base)	0	0	0	0	0
BA0490) B.2.A.2) Acquisti servizi sanitari per farmaceutica	0	0	0	0	0
BA0500) B.2.A.2.1) - da convenzione (farmaceutica)	0	0	0	0	0
BA0510) B.2.A.2.2) - da pubblico (Aziende sanitarie pubbliche della Regione)- Mobilita' intraregionale (farmaceutica)	0	0	0	0	0
SS0511) B.2.A.2.2.a) - da pubblico (Aziende sanitarie pubbliche della Regione) - Mobilita' intraregionale a compensazione (farmaceutica)	0	0	0	0	0
SS0512) B.2.A.2.2.b) - da pubblico (Aziende sanitarie pubbliche della Regione) - Mobilita' intraregionale a fatturazione diretta (farmaceutica)	0	0	0	0	0
BA0520) B.2.A.2.3) - da pubblico (Extraregione) (farmaceutica)	0	0	0	0	0
BA0530) B.2.A.3) Acquisti servizi sanitari per assistenza specialistica ambulatoriale	165.639	0	165.639	0	0
BA0540) B.2.A.3.1) - da pubblico (Aziende sanitarie pubbliche della Regione) (specialistica ambulatoriale)	153.574	0	153.574	0	0
SS0541) B.2.A.3.1.a) - da pubblico (Aziende sanitarie pubbliche della Regione) a compensazione (specialistica ambulatoriale)	0	0	0	0	0
SS0542) B.2.A.3.1.b) - da pubblico (Aziende sanitarie pubbliche della Regione) a fatturazione diretta (specialistica ambulatoriale)	153.574	0	153.574	0	0
BA0541) B.2.A.3.2) prestazioni di pronto soccorso non seguite da ricovero da pubblico (Aziende sanitarie pubbliche della Regione)	0	0	0	0	0
SS0543) B.2.A.3.2.a) prestazioni di pronto soccorso non seguite da ricovero - da pubblico (Aziende sanitarie pubbliche della Regione) a compensazione	0	0	0	0	0
SS0544) B.2.A.3.2.b) prestazioni di pronto soccorso non seguite da ricovero - da pubblico (Aziende sanitarie pubbliche della Regione) a fatturazione diretta	0	0	0	0	0
BA0550) B.2.A.3.3) - da pubblico (altri soggetti pubbl. della Regione) (specialistica ambulatoriale)	0	0	0	0	0
BA0551) B.2.A.3.4) prestazioni di pronto soccorso non seguite da ricovero da pubblico (altri soggetti pubbl. della Regione)	0	0	0	0	0
BA0560) B.2.A.3.5) - da pubblico (Extraregione) (specialistica ambulatoriale)	8.075	0	8.075	0	0
BA0561) B.2.A.3.6) prestazioni di pronto soccorso non seguite da ricovero da pubblico (Extraregione)	0	0	0	0	0
BA0570) B.2.A.3.7) - da privato - Medici SUMAI	0	0	0	0	0
BA0580) B.2.A.3.8) - da privato (specialistica ambulatoriale)	3.990	0	3.990	0	0

# Conto economico 2019

Consuntivo

2022 Azienda : 801

29.06.23 09:13

	Totale TS001	Totale Sociale TS002	Totale Sanitario TS003	Totale Sanitario - di cui: COVID TS006	Ricavi/Costi Sostenuti per terzi TS005
BA0590) B.2.A.3.8.A) Servizi sanitari per assistenza specialistica da IRCCS privati e Policlinici privati	0	0	0	0	0
BA0591) B.2.A.3.8.B) Servizi sanitari per prestazioni di pronto soccorso non seguite da ricovero - da IRCCS privati e Policlinici privati	0	0	0	0	0
BA0600) B.2.A.3.8.C) Servizi sanitari per assistenza specialistica da Ospedali Classificati privati	0	0	0	0	0
BA0601) B.2.A.3.8.D) Servizi sanitari per prestazioni di pronto soccorso non seguite da ricovero - da Ospedali Classificati privati	0	0	0	0	0
BA0610) B.2.A.3.8.E) Servizi sanitari per assistenza specialistica da Case di Cura private	0	0	0	0	0
BA0611) B.2.A.3.8.F) Servizi sanitari per prestazioni di pronto soccorso non seguite da ricovero - da Case di Cura private	0	0	0	0	0
BA0620) B.2.A.3.8.G) Servizi sanitari per assistenza specialistica da altri privati	3.990	0	3.990	0	0
BA0621) B.2.A.3.8.H) Servizi sanitari per prestazioni di pronto soccorso non seguite da ricovero - da altri privati	0	0	0	0	0
BA0630) B.2.A.3.9) - da privato per cittadini non residenti - Extraregione (mobilita' attiva in compensazione) (specialistica ambulatoriale)	0	0	0	0	0
BA0631) B.2.A.3.10) Servizi sanitari per prestazioni di pronto soccorso non seguite da ricovero - da privato per cittadini non residenti - Extraregione (mobilita' attiva in compensazione)	0	0	0	0	0
BA0640) B.2.A.4) Acquisti servizi sanitari per assistenza riabilitativa	0	0	0	0	0
BA0650) B.2.A.4.1) - da pubblico (Aziende sanitarie pubbliche della Regione) (assistenza riabilitativa)	0	0	0	0	0
SS0651) B.2.A.4.1.a) - da pubblico (Aziende sanitarie pubbliche della Regione) - Mobilita' intraregionale a compensazione (assistenza riabilitativa)	0	0	0	0	0
SS0652) B.2.A.4.1.b) - da pubblico (Aziende sanitarie pubbliche della Regione) - Mobilita' intraregionale a fatturazione diretta (assistenza riabilitativa)	0	0	0	0	0
BA0660) B.2.A.4.2) - da pubblico (altri soggetti pubbl. della Regione) (assistenza riabilitativa)	0	0	0	0	0
BA0670) B.2.A.4.3) - da pubblico (Extraregione) non soggetti a compensazione (assistenza riabilitativa)	0	0	0	0	0
BA0680) B.2.A.4.4) - da privato (intraregionale) (assistenza riabilitativa)	0	0	0	0	0
BA0690) B.2.A.4.5) - da privato (extraregionale) (assistenza riabilitativa)	0	0	0	0	0
BA0700) B.2.A.5) Acquisti servizi sanitari per assistenza integrativa	0	0	0	0	0
BA0710) B.2.A.5.1) - da pubblico (Aziende sanitarie pubbliche della Regione) (assistenza integrativa)	0	0	0	0	0
SS0711) B.2.A.5.1.a) - da pubblico (Aziende sanitarie pubbliche della Regione) - Mobilita' intraregionale a compensazione (assistenza integrativa)	0	0	0	0	0
SS0712) B.2.A.5.1.b) - da pubblico (Aziende sanitarie pubbliche della Regione) - Mobilita' intraregionale a fatturazione diretta (assistenza integrativa)	0	0	0	0	0
BA0720) B.2.A.5.2) - da pubblico (altri soggetti pubbl. della Regione) (assistenza integrativa)	0	0	0	0	0
BA0730) B.2.A.5.3) - da pubblico (Extraregione) (assistenza integrativa)	0	0	0	0	0
BA0740) B.2.A.5.4) - da privato (assistenza integrativa)	0	0	0	0	0
BA0750) B.2.A.6) Acquisti servizi sanitari per assistenza protesica	0	0	0	0	0
BA0760) B.2.A.6.1) - da pubblico (Aziende sanitarie pubbliche della Regione) (assistenza protesica)	0	0	0	0	0
SS0761) B.2.A.6.1.a) - da pubblico (Aziende sanitarie pubbliche della Regione) - Mobilita' intraregionale a compensazione (assistenza protesica)	0	0	0	0	0
SS0762) B.2.A.6.1.b) - da pubblico (Aziende sanitarie pubbliche della Regione) - Mobilita' intraregionale a fatturazione diretta (assistenza protesica)	0	0	0	0	0
BA0770) B.2.A.6.2) - da pubblico (altri soggetti pubbl. della Regione) (assistenza protesica)	0	0	0	0	0
BA0780) B.2.A.6.3) - da pubblico (Extraregione) (assistenza protesica)	0	0	0	0	0
BA0790) B.2.A.6.4) - da privato (assistenza protesica)	0	0	0	0	0
BA0800) B.2.A.7) Acquisti servizi sanitari per assistenza ospedaliera	0	0	0	0	0
BA0810) B.2.A.7.1) - da pubblico (Aziende sanitarie pubbliche della Regione) (assistenza ospedaliera)	0	0	0	0	0
SS0811) B.2.A.7.1.a) - da pubblico (Aziende sanitarie pubbliche della Regione) a compensazione (assistenza ospedaliera)	0	0	0	0	0
SS0812) B.2.A.7.1.b) - da pubblico (Aziende sanitarie pubbliche della Regione) a fatturazione diretta (assistenza ospedaliera)	0	0	0	0	0
BA0820) B.2.A.7.2) - da pubblico (altri soggetti pubbl. della Regione) (assistenza ospedaliera)	0	0	0	0	0
BA0830) B.2.A.7.3) - da pubblico (Extraregione) (assistenza ospedaliera)	0	0	0	0	0

# Conto economico 2019

Consuntivo

2022 Azienda : 801

29.06.23 09:13

	Totale TS001	Totale Sociale TS002	Totale Sanitario TS003	Totale Sanitario - di cui: COVID TS006	Ricavi/Costi Sostenuti per terzi TS005
BA0840) B.2.A.7.4) - da privato (assistenza ospedaliera)	0	0	0	0	0
BA0850) B.2.A.7.4.A) Servizi sanitari per assistenza ospedaliera da IRCCS privati e Policlinici privati	0	0	0	0	0
BA0860) B.2.A.7.4.B) Servizi sanitari per assistenza ospedaliera da Ospedali Classificati privati	0	0	0	0	0
BA0870) B.2.A.7.4.C) Servizi sanitari per assistenza ospedaliera da Case di Cura private	0	0	0	0	0
BA0880) B.2.A.7.4.D) Servizi sanitari per assistenza ospedaliera da altri privati	0	0	0	0	0
BA0890) B.2.A.7.5) - da privato per cittadini non residenti - Extraregione (mobilita' attiva in compensazione) (assistenza ospedaliera)	0	0	0	0	0
BA0900) B.2.A.8) Acquisito prestazioni di psichiatria residenziale e semiresidenziale	0	0	0	0	0
BA0910) B.2.A.8.1) - da pubblico (Aziende sanitarie pubbliche della Regione) (psichiatria)	0	0	0	0	0
SS0911) B.2.A.8.1.a) - da pubblico (Aziende sanitarie pubbliche della Regione) - Mobilita' intraregionale a compensazione (psichiatria)	0	0	0	0	0
SS0912) B.2.A.8.1.b) - da pubblico (Aziende sanitarie pubbliche della Regione) - Mobilita' intraregionale a fatturazione diretta (psichiatria)	0	0	0	0	0
BA0920) B.2.A.8.2) - da pubblico (altri soggetti pubbl. della Regione) (psichiatria)	0	0	0	0	0
BA0930) B.2.A.8.3) - da pubblico (Extraregione) - non soggette a compensazione (psichiatria)	0	0	0	0	0
BA0940) B.2.A.8.4) - da privato (intraregionale) (psichiatria)	0	0	0	0	0
BA0950) B.2.A.8.5) - da privato (extraregionale) (psichiatria)	0	0	0	0	0
BA0960) B.2.A.9) Acquisito prestazioni di distribuzione farmaci File F	0	0	0	0	0
BA0970) B.2.A.9.1) - da pubblico (Aziende sanitarie pubbliche della Regione) - Mobilita' intraregionale (File F)	0	0	0	0	0
SS0971) B.2.A.9.1.a) - da pubblico (Aziende sanitarie pubbliche della Regione) - Mobilita' intraregionale a compensazione (File F)	0	0	0	0	0
SS0972) B.2.A.9.1.b) - da pubblico (Aziende sanitarie pubbliche della Regione) - Mobilita' intraregionale a fatturazione diretta (File F)	0	0	0	0	0
BA0980) B.2.A.9.2) - da pubblico (altri soggetti pubbl. della Regione) (File F)	0	0	0	0	0
BA0990) B.2.A.9.3) - da pubblico (Extraregione) (File F)	0	0	0	0	0
BA1000) B.2.A.9.4) - da privato (intraregionale) (File F)	0	0	0	0	0
BA1010) B.2.A.9.5) - da privato (extraregionale) (File F)	0	0	0	0	0
BA1020) B.2.A.9.6) - da privato per cittadini non residenti - Extraregione (mobilita' attiva in compensazione) (File F)	0	0	0	0	0
BA1030) B.2.A.10) Acquisito prestazioni termali in convenzione	0	0	0	0	0
BA1040) B.2.A.10.1) - da pubblico (Aziende sanitarie pubbliche della Regione) - Mobilita' intraregionale (prestazioni termali)	0	0	0	0	0
SS1041) B.2.A.10.1.a) - da pubblico (Aziende sanitarie pubbliche della Regione) - Mobilita' intraregionale a compensazione (prestazioni termali)	0	0	0	0	0
SS1042) B.2.A.10.1.b) - da pubblico (Aziende sanitarie pubbliche della Regione) - Mobilita' intraregionale a fatturazione diretta (prestazioni termali)	0	0	0	0	0
BA1050) B.2.A.10.2) - da pubblico (altri soggetti pubbl. della Regione) (prestazioni termali)	0	0	0	0	0
BA1060) B.2.A.10.3) - da pubblico (Extraregione) (prestazioni termali)	0	0	0	0	0
BA1070) B.2.A.10.4) - da privato (prestazioni termali)	0	0	0	0	0
BA1080) B.2.A.10.5) - da privato per cittadini non residenti - Extraregione (mobilita' attiva in compensazione) (prestazioni termali)	0	0	0	0	0
BA1090) B.2.A.11) Acquisito prestazioni di trasporto sanitario	0	0	0	0	0
BA1100) B.2.A.11.1) - da pubblico (Aziende sanitarie pubbliche della Regione) - Mobilita' intraregionale (trasporto sanitario)	0	0	0	0	0
SS1101) B.2.A.11.1.a) - da pubblico (Aziende sanitarie pubbliche della Regione) - Mobilita' intraregionale a compensazione (trasporto sanitario)	0	0	0	0	0
SS1102) B.2.A.11.1.b) - da pubblico (Aziende sanitarie pubbliche della Regione) - Mobilita' intraregionale a fatturazione diretta (trasporto sanitario)	0	0	0	0	0
BA1110) B.2.A.11.2) - da pubblico (altri soggetti pubbl. della Regione) (trasporto sanitario)	0	0	0	0	0
BA1120) B.2.A.11.3) - da pubblico (Extraregione) (trasporto sanitario)	0	0	0	0	0
BA1130) B.2.A.11.4) - da privato (trasporto sanitario)	0	0	0	0	0

# Conto economico 2019

Consuntivo

2022 Azienda : 801

29.06.23 09:13

	Totale TS001	Totale Sociale TS002	Totale Sanitario TS003	Totale Sanitario - di cui: COVID TS006	Ricavi/Costi Sostenuti per terzi TS005
BA1140) B.2.A.12) Acquisto prestazioni Socio-Sanitarie a rilevanza sanitaria	0	0	0	0	0
BA1150) B.2.A.12.1) - da pubblico (Aziende sanitarie pubbliche della Regione) - Mobilita' intraregionale (Socio-Sanitarie a rilevanza sanitaria)	0	0	0	0	0
BA1151) B.2.A.12.1.A) Assistenza domiciliare integrata (ADI)	0	0	0	0	0
BA1152) B.2.A.12.1.B) Altre prestazioni socio-sanitarie a rilevanza sanitaria	0	0	0	0	0
SS1151) B.2.A.12.1.B.a) Altre prestazioni socio-sanitarie a rilevanza sanitaria a compensazione	0	0	0	0	0
SS1152) B.2.A.12.1.B.b) Altre prestazioni socio-sanitarie a rilevanza sanitaria a fatturazione diretta	0	0	0	0	0
BA1160) B.2.A.12.2) - da pubblico (altri soggetti pubblici della Regione) (Socio-Sanitarie a rilevanza sanitaria)	0	0	0	0	0
BA1161) B.2.A.12.3) - da pubblico (Extraregione) - Acquisto di Altre prestazioni sociosanitarie a rilevanza sanitaria erogate a soggetti pubblici Extraregione	0	0	0	0	0
BA1170) B.2.A.12.4) - da pubblico (Extraregione) non soggette a compensazione (Socio-Sanitarie a rilevanza sanitaria)	0	0	0	0	0
BA1180) B.2.A.12.5) - da privato (intraregionale) (Socio-Sanitarie a rilevanza sanitaria)	0	0	0	0	0
BA1190) B.2.A.12.6) - da privato (extraregionale) (Socio-Sanitarie a rilevanza sanitaria)	0	0	0	0	0
BA1200) B.2.A.13) Compartecipazione al personale per att. libero-prof. (intramoenia)	188.124	0	188.124	0	0
BA1210) B.2.A.13.1) Compartecipazione al personale per att. libero professionale intramoenia - Area ospedaliera	0	0	0	0	0
BA1220) B.2.A.13.2) Compartecipazione al personale per att. libero professionale intramoenia- Area specialistica	181.974	0	181.974	0	0
BA1230) B.2.A.13.3) Compartecipazione al personale per att. libero professionale intramoenia - Area sanita' pubblica	0	0	0	0	0
BA1240) B.2.A.13.4) Compartecipazione al personale per att. libero professionale intramoenia - Consulenze (ex art. 55 c.1 lett. c), d) ed ex Art. 57-58)	6.150	0	6.150	0	0
BA1250) B.2.A.13.5) Compartecipazione al personale per att. libero professionale intramoenia - Consulenze (ex art. 55 c.1 lett. c), d) ed ex Art. 57-58) (Aziende sanitarie pubbliche della Regione)	0	0	0	0	0
BA1260) B.2.A.13.6) Compartecipazione al personale per att. libero professionale intramoenia - Altro	0	0	0	0	0
BA1270) B.2.A.13.7) Compartecipazione al personale per att. libero professionale intramoenia - Altro (Aziende sanitarie pubbliche della Regione)	0	0	0	0	0
BA1280) B.2.A.14) Rimborsi, assegni e contributi sanitari	34.749	0	34.749	0	0
BA1290) B.2.A.14.1) Contributi ad associazioni di volontariato	0	0	0	0	0
BA1300) B.2.A.14.2) Rimborsi per cure all'estero	0	0	0	0	0
BA1310) B.2.A.14.3) Contributi a societa' partecipate e/o enti dipendenti della Regione	0	0	0	0	0
BA1320) B.2.A.14.4) Contributo Legge 210/92	0	0	0	0	0
BA1330) B.2.A.14.5) Altri rimborsi, assegni e contributi	0	0	0	0	0
BA1340) B.2.A.14.6) Rimborsi, assegni e contributi v/Aziende sanitarie pubbliche della Regione	34.749	0	34.749	0	0
BA1341) B.2.A.14.7) Rimborsi, assegni e contributi v/Regione - GSA	0	0	0	0	0
BA1350) B.2.A.15) Consulenze, Collaborazioni, Interinale e altre prestazioni di lavoro sanitarie e sociosanitarie	759.709	0	759.709	0	0
BA1360) B.2.A.15.1) Consulenze sanitarie e sociosan. da Aziende sanitarie pubbliche della Regione	0	0	0	0	0
BA1370) B.2.A.15.2) Consulenze sanitarie e sociosan. da terzi - Altri soggetti pubblici	0	0	0	0	0
BA1380) B.2.A.15.3) Consulenze, Collaborazioni, Interinale e altre prestazioni di lavoro sanitarie e socios. da privato	518.422	0	518.422	0	0
BA1390) B.2.A.15.3.A) Consulenze sanitarie da privato - articolo 55, comma 2, CCNL 8 giugno 2000	13.435	0	13.435	0	0
BA1400) B.2.A.15.3.B) Altre consulenze sanitarie e sociosanitarie da privato	31.389	0	31.389	0	0
BA1410) B.2.A.15.3.C) Collaborazioni coordinate e continuative sanitarie e socios. da privato	0	0	0	0	0
BA1420) B.2.A.15.3.D) Indennita' a personale universitario - area sanitaria	53.246	0	53.246	0	0
BA1430) B.2.A.15.3.E) Lavoro interinale - area sanitaria	58.512	0	58.512	0	0
BA1440) B.2.A.15.3.F) Altre collaborazioni e prestazioni di lavoro - area sanitaria	361.840	0	361.840	0	0
BA1450) B.2.A.15.4) Rimborso oneri stipendiali del personale sanitario in comando	241.287	0	241.287	0	0



# Conto economico 2019

Consuntivo

2022 Azienda : 801

29.06.23 09:13

	Totale TS001	Totale Sociale TS002	Totale Sanitario TS003	Totale Sanitario - di cui: COVID TS006	Ricavi/Costi Sostenuti per terzi TS005
BA1460) B.2.A.15.4.A) Rimborsamento oneri stipendiali personale sanitario in comando da Aziende sanitarie pubbliche della Regione	241.287	0	241.287	0	0
BA1470) B.2.A.15.4.B) Rimborsamento oneri stipendiali personale sanitario in comando da Regioni, soggetti pubblici e da Università	0	0	0	0	0
BA1480) B.2.A.15.4.C) Rimborsamento oneri stipendiali personale sanitario in comando da aziende di altre Regioni (Extraregione)	0	0	0	0	0
BA1490) B.2.A.16) Altri servizi sanitari e sociosanitari a rilevanza sanitaria	267.441	0	267.441	0	0
BA1500) B.2.A.16.1) Altri servizi sanitari e sociosanitari a rilevanza sanitaria da pubblico - Aziende sanitarie pubbliche della Regione	190.420	0	190.420	0	0
BA1510) B.2.A.16.2) Altri servizi sanitari e sociosanitari a rilevanza sanitaria da pubblico - Altri soggetti pubblici della Regione	0	0	0	0	0
BA1520) B.2.A.16.3) Altri servizi sanitari e sociosanitari a rilevanza sanitaria da pubblico (Extraregione)	0	0	0	0	0
BA1530) B.2.A.16.4) Altri servizi sanitari da privato	77.021	0	77.021	0	0
BA1540) B.2.A.16.5) Costi per servizi sanitari - Mobilità internazionale passiva	0	0	0	0	0
BA1541) B.2.A.16.6) Costi per servizi sanitari - Mobilità internazionale passiva rilevata dalle ASL	0	0	0	0	0
BA1542) B.2.A.16.7) Costi per prestazioni sanitarie erogate da aziende sanitarie estere (fatturate direttamente)	0	0	0	0	0
BA1550) B.2.A.17) Costi GSA per differenziale saldo mobilità interregionale	0	0	0	0	0
BA1560) B.2.B) Acquisti di servizi non sanitari	4.161.762	0	4.161.762	12.000	0
BA1570) B.2.B.1) Servizi non sanitari	3.429.574	0	3.429.574	12.000	0
BA1580) B.2.B.1.1) Lavanderia	79.857	0	79.857	0	0
BA1590) B.2.B.1.2) Pulizia	165.360	0	165.360	12.000	0
BA1600) B.2.B.1.3) Mensa	11.662	0	11.662	0	0
BA1601) B.2.B.1.3.A) Mensa dipendenti	11.662	0	11.662	0	0
BA1602) B.2.B.1.3.B) Mensa degenti	0	0	0	0	0
BA1610) B.2.B.1.4) Riscaldamento	138.632	0	138.632	0	0
BA1620) B.2.B.1.5) Servizi di assistenza informatica	240.549	0	240.549	0	0
BA1630) B.2.B.1.6) Servizi trasporti (non sanitari)	0	0	0	0	0
BA1640) B.2.B.1.7) Smaltimento rifiuti	34.969	0	34.969	0	0
BA1650) B.2.B.1.8) Utenze telefoniche	117.228	0	117.228	0	0
BA1660) B.2.B.1.9) Utenze elettricità	341.388	0	341.388	0	0
BA1670) B.2.B.1.10) Altre utenze	9.785	0	9.785	0	0
BA1680) B.2.B.1.11) Premi di assicurazione	45.594	0	45.594	0	0
BA1690) B.2.B.1.11.A) Premi di assicurazione - R.C. Professionale	0	0	0	0	0
BA1700) B.2.B.1.11.B) Premi di assicurazione - Altri premi assicurativi	45.594	0	45.594	0	0
BA1710) B.2.B.1.12) Altri servizi non sanitari	2.244.550	0	2.244.550	0	0
BA1720) B.2.B.1.12.A) Altri servizi non sanitari da pubblico (Aziende sanitarie pubbliche della Regione)	694.586	0	694.586	0	0
BA1730) B.2.B.1.12.B) Altri servizi non sanitari da altri soggetti pubblici	435.728	0	435.728	0	0
BA1740) B.2.B.1.12.C) Altri servizi non sanitari da privato	1.114.236	0	1.114.236	0	0
BA1750) B.2.B.2) Consulenze, Collaborazioni, Interinale e altre prestazioni di lavoro non sanitarie	729.116	0	729.116	0	0
BA1760) B.2.B.2.1) Consulenze non sanitarie da Aziende sanitarie pubbliche della Regione	0	0	0	0	0
BA1770) B.2.B.2.2) Consulenze non sanitarie da Terzi - Altri soggetti pubblici	0	0	0	0	0
BA1780) B.2.B.2.3) Consulenze, Collaborazioni, Interinale e altre prestazioni di lavoro non sanitarie da privato	728.651	0	728.651	0	0
BA1790) B.2.B.2.3.A) Consulenze non sanitarie da privato	0	0	0	0	0
BA1800) B.2.B.2.3.B) Collaborazioni coordinate e continuative non sanitarie da privato	0	0	0	0	0
BA1810) B.2.B.2.3.C) Indennità a personale universitario - area non sanitaria	0	0	0	0	0
BA1820) B.2.B.2.3.D) Lavoro interinale - area non sanitaria	71.582	0	71.582	0	0
BA1830) B.2.B.2.3.E) Altre collaborazioni e prestazioni di lavoro - area non sanitaria	657.069	0	657.069	0	0
BA1831) B.2.B.2.3.F) Altre Consulenze non sanitarie da privato - in attuazione dell'art.79, comma 1 sexies lettera c), del D.L. 112/2008, convertito con legge 133/2008 e della legge 23 dicembre 2009 n. 191.	0	0	0	0	0

# Conto economico 2019

Consuntivo

2022 Azienda : 801

29.06.23 09:13

	Totale TS001	Totale Sociale TS002	Totale Sanitario TS003	Totale Sanitario - di cui: COVID TS006	Ricavi/Costi Sostenuti per terzi TS005
BA1840) B.2.B.2.4) Rimborsamento oneri stipendiali del personale non sanitario in comando	465	0	465	0	0
BA1850) B.2.B.2.4.A) Rimborsamento oneri stipendiali personale non sanitario in comando da Aziende sanitarie pubbliche della Regione	465	0	465	0	0
BA1860) B.2.B.2.4.B) Rimborsamento oneri stipendiali personale non sanitario in comando da Regione, soggetti pubblici e da Università	0	0	0	0	0
BA1870) B.2.B.2.4.C) Rimborsamento oneri stipendiali personale non sanitario in comando da aziende di altre Regioni (Extraregione)	0	0	0	0	0
BA1880) B.2.B.3) Formazione (esternalizzata e non)	3.072	0	3.072	0	0
BA1890) B.2.B.3.1) Formazione (esternalizzata e non) da pubblico	70	0	70	0	0
BA1900) B.2.B.3.2) Formazione (esternalizzata e non) da privato	3.002	0	3.002	0	0
BA1910) B.3) Manutenzione e riparazione (ordinaria esternalizzata)	575.179	0	575.179	0	0
BA1920) B.3.A) Manutenzione e riparazione ai fabbricati e loro pertinenze	149.459	0	149.459	0	0
BA1930) B.3.B) Manutenzione e riparazione agli impianti e macchinari	57.169	0	57.169	0	0
BA1940) B.3.C) Manutenzione e riparazione alle attrezzature sanitarie e scientifiche	360.827	0	360.827	0	0
BA1950) B.3.D) Manutenzione e riparazione ai mobili e arredi	0	0	0	0	0
BA1960) B.3.E) Manutenzione e riparazione agli automezzi	7.724	0	7.724	0	0
BA1970) B.3.F) Altre manutenzioni e riparazioni	0	0	0	0	0
BA1980) B.3.G) Manutenzioni e riparazioni da Aziende sanitarie pubbliche della Regione	0	0	0	0	0
BA1990) B.4) Godimento di beni di terzi	1.815.303	0	1.815.303	0	0
BA2000) B.4.A) Fitti passivi	0	0	0	0	0
BA2010) B.4.B) Canoni di noleggio	516.135	0	516.135	0	0
BA2020) B.4.B.1) Canoni di noleggio - area sanitaria	406.566	0	406.566	0	0
BA2030) B.4.B.2) Canoni di noleggio - area non sanitaria	109.569	0	109.569	0	0
BA2040) B.4.C) Canoni di leasing	1.299.168	0	1.299.168	0	0
BA2050) B.4.C.1) Canoni di leasing - area sanitaria	0	0	0	0	0
BA2060) B.4.C.2) Canoni di leasing - area non sanitaria	1.299.168	0	1.299.168	0	0
BA2061) B.4.D) Canoni di project financing	0	0	0	0	0
BA2070) B.4.E) Locazioni e noleggi da Aziende sanitarie pubbliche della Regione	0	0	0	0	0
BA2080) Totale Costo del personale	8.954.522	0	8.954.522	0	0
BA2090) B.5) Personale del ruolo sanitario	7.394.251	0	7.394.251	0	0
BA2100) B.5.A) Costo del personale dirigente ruolo sanitario	4.813.395	0	4.813.395	0	0
BA2110) B.5.A.1) Costo del personale dirigente medico	3.164.186	0	3.164.186	0	0
BA2120) B.5.A.1.1) Costo del personale dirigente medico - tempo indeterminato	3.164.186	0	3.164.186	0	0
BA2130) B.5.A.1.2) Costo del personale dirigente medico - tempo determinato	0	0	0	0	0
BA2140) B.5.A.1.3) Costo del personale dirigente medico - altro	0	0	0	0	0
BA2150) B.5.A.2) Costo del personale dirigente non medico	1.649.209	0	1.649.209	0	0
BA2160) B.5.A.2.1) Costo del personale dirigente non medico - tempo indeterminato	1.592.210	0	1.592.210	0	0
BA2170) B.5.A.2.2) Costo del personale dirigente non medico - tempo determinato	56.999	0	56.999	0	0
BA2180) B.5.A.2.3) Costo del personale dirigente non medico - altro	0	0	0	0	0
BA2190) B.5.B) Costo del personale comparto ruolo sanitario	2.580.856	0	2.580.856	0	0
BA2200) B.5.B.1) Costo del personale comparto ruolo sanitario - tempo indeterminato	2.518.840	0	2.518.840	0	0
BA2210) B.5.B.2) Costo del personale comparto ruolo sanitario - tempo determinato	62.016	0	62.016	0	0
BA2220) B.5.B.3) Costo del personale comparto ruolo sanitario - altro	0	0	0	0	0
BA2230) B.6) Personale del ruolo professionale	60.111	0	60.111	0	0
BA2240) B.6.A) Costo del personale dirigente ruolo professionale	60.111	0	60.111	0	0
BA2250) B.6.A.1) Costo del personale dirigente ruolo professionale - tempo indeterminato	60.111	0	60.111	0	0
BA2260) B.6.A.2) Costo del personale dirigente ruolo professionale - tempo determinato	0	0	0	0	0
BA2270) B.6.A.3) Costo del personale dirigente ruolo professionale - altro	0	0	0	0	0
BA2280) B.6.B) Costo del personale comparto ruolo professionale	0	0	0	0	0
BA2290) B.6.B.1) Costo del personale comparto ruolo professionale - tempo indeterminato	0	0	0	0	0
BA2300) B.6.B.2) Costo del personale comparto ruolo professionale - tempo determinato	0	0	0	0	0
BA2310) B.6.B.3) Costo del personale comparto ruolo professionale - altro	0	0	0	0	0

# Conto economico 2019

Consuntivo

2022 Azienda : 801

29.06.23 09:13

	Totale TS001	Totale Sociale TS002	Totale Sanitario TS003	Totale Sanitario - di cui: COVID TS006	Ricavi/Costi Sostenuti per terzi TS005
BA2320) B.7) Personale del ruolo tecnico	153.023	0	153.023	0	0
BA2330) B.7.A) Costo del personale dirigente ruolo tecnico	0	0	0	0	0
BA2340) B.7.A.1) Costo del personale dirigente ruolo tecnico - tempo indeterminato	0	0	0	0	0
BA2350) B.7.A.2) Costo del personale dirigente ruolo tecnico - tempo determinato	0	0	0	0	0
BA2360) B.7.A.3) Costo del personale dirigente ruolo tecnico - altro	0	0	0	0	0
BA2370) B.7.B) Costo del personale comparto ruolo tecnico	153.023	0	153.023	0	0
BA2380) B.7.B.1) Costo del personale comparto ruolo tecnico - tempo indeterminato	153.023	0	153.023	0	0
BA2390) B.7.B.2) Costo del personale comparto ruolo tecnico - tempo determinato	0	0	0	0	0
BA2400) B.7.B.3) Costo del personale comparto ruolo tecnico - altro	0	0	0	0	0
BA2410) B.8) Personale del ruolo amministrativo	1.347.137	0	1.347.137	0	0
BA2420) B.8.A) Costo del personale dirigente ruolo amministrativo	208.452	0	208.452	0	0
BA2430) B.8.A.1) Costo del personale dirigente ruolo amministrativo - tempo indeterminato	208.452	0	208.452	0	0
BA2440) B.8.A.2) Costo del personale dirigente ruolo amministrativo - tempo determinato	0	0	0	0	0
BA2450) B.8.A.3) Costo del personale dirigente ruolo amministrativo - altro	0	0	0	0	0
BA2460) B.8.B) Costo del personale comparto ruolo amministrativo	1.138.685	0	1.138.685	0	0
BA2470) B.8.B.1) Costo del personale comparto ruolo amministrativo - tempo indeterminato	1.134.069	0	1.134.069	0	0
BA2480) B.8.B.2) Costo del personale comparto ruolo amministrativo - tempo determinato	4.616	0	4.616	0	0
BA2490) B.8.B.3) Costo del personale comparto ruolo amministrativo - altro	0	0	0	0	0
BA2500) B.9) Oneri diversi di gestione	654.419	0	654.419	0	0
BA2510) B.9.A) Imposte e tasse (escluso IRAP e IRES)	39.446	0	39.446	0	0
BA2520) B.9.B) Perdite su crediti	0	0	0	0	0
BA2530) B.9.C) Altri oneri diversi di gestione	614.973	0	614.973	0	0
BA2540) B.9.C.1) Indennita', rimborso spese e oneri sociali per gli Organi Direttivi e Collegio Sindacale	471.256	0	471.256	0	0
BA2550) B.9.C.2) Altri oneri diversi di gestione	143.717	0	143.717	0	0
BA2551) B.9.C.3) Altri oneri diversi di gestione da Aziende sanitarie pubbliche della Regione	0	0	0	0	0
BA2552) B.9.C.4) Altri oneri diversi di gestione - per Autoassicurazione	0	0	0	0	0
BA2560) Totale Ammortamenti	395.294	0	395.294	0	0
BA2570) B.10) Ammortamenti delle immobilizzazioni immateriali	39.681	0	39.681	0	0
BA2580) B.11) Ammortamenti delle immobilizzazioni materiali	355.613	0	355.613	0	0
BA2590) B.11.A) Ammortamento dei fabbricati	0	0	0	0	0
BA2600) B.11.A.1) Ammortamenti fabbricati non strumentali (disponibili)	0	0	0	0	0
BA2610) B.11.A.2) Ammortamenti fabbricati strumentali (indisponibili)	0	0	0	0	0
BA2620) B.11.B) Ammortamenti delle altre immobilizzazioni materiali	355.613	0	355.613	0	0
BA2630) B.12) Svalutazione delle immobilizzazioni e dei crediti	9.589	0	9.589	0	0
BA2640) B.12.A) Svalutazione delle immobilizzazioni immateriali e materiali	0	0	0	0	0
BA2650) B.12.B) Svalutazione dei crediti	9.589	0	9.589	0	0
BA2660) B.13) Variazione delle rimanenze	-10.362	0	-10.362	0	0
BA2670) B.13.A) Variazione rimanenze sanitarie	-13.870	0	-13.870	0	0
BA2671) B.13.A.1) Prodotti farmaceutici ed emoderivati	-974	0	-974	0	0
BA2672) B.13.A.2) Sangue ed emocomponenti	0	0	0	0	0
BA2673) B.13.A.3) Dispositivi medici	-20.978	0	-20.978	0	0
BA2674) B.13.A.4) Prodotti dietetici	0	0	0	0	0
BA2675) B.13.A.5) Materiali per la profilassi (vaccini)	0	0	0	0	0
BA2676) B.13.A.6) Prodotti chimici	2.389	0	2.389	0	0
BA2677) B.13.A.7) Materiali e prodotti per uso veterinario	0	0	0	0	0
BA2678) B.13.A.8) Altri beni e prodotti sanitari	5.693	0	5.693	0	0
BA2680) B.13.B) Variazione rimanenze non sanitarie	3.508	0	3.508	0	0
BA2681) B.13.B.1) Prodotti alimentari	0	0	0	0	0
BA2682) B.13.B.2) Materiali di guardaroba, di pulizia, e di convivenza in genere	37	0	37	0	0
BA2683) B.13.B.3) Combustibili, carburanti e lubrificanti	0	0	0	0	0
BA2684) B.13.B.4) Supporti informatici e cancelleria	1.702	0	1.702	0	0

# Conto economico 2019

Consuntivo

2022 Azienda : 801

29.06.23 09:13

	Totale TS001	Totale Sociale TS002	Totale Sanitario TS003	Totale Sanitario - di cui: COVID TS006	Ricavi/Costi Sostenuti per terzi TS005
BA2685) B.13.B.5) Materiale per la manutenzione	0	0	0	0	0
BA2686) B.13.B.6) Altri beni e prodotti non sanitari	1.769	0	1.769	0	0
BA2690) B.14) Accantonamenti dell'illesercizio	1.300.272	0	1.300.272	0	0
BA2700) B.14.A) Accantonamenti per rischi	3.568	0	3.568	0	0
BA2710) B.14.A.1) Accantonamenti per cause civili ed oneri processuali	0	0	0	0	0
BA2720) B.14.A.2) Accantonamenti per contenzioso personale dipendente	0	0	0	0	0
BA2730) B.14.A.3) Accantonamenti per rischi connessi all'acquisto di prestazioni sanitarie da privato	0	0	0	0	0
BA2740) B.14.A.4) Accantonamenti per copertura diretta dei rischi (autoassicurazione)	0	0	0	0	0
BA2741) B.14.A.5) Accantonamenti per franchigia assicurativa	0	0	0	0	0
BA2750) B.14.A.6) Altri accantonamenti per rischi	0	0	0	0	0
BA2751) B.14.A.7) Altri accantonamenti per interessi di mora	3.568	0	3.568	0	0
BA2760) B.14.B) Accantonamenti per premio di operosità (SUMAI)	0	0	0	0	0
BA2770) B.14.C) Accantonamenti per quote inutilizzate di contributi finalizzati e vincolati	1.065.042	0	1.065.042	0	0
BA2771) B.14.C.1) Accantonamenti per quote inutilizzate contributi da Regione e Prov. Aut. per quota F.S. indistinto finalizzato	314.765	0	314.765	0	0
BA2780) B.14.C.2) Accantonamenti per quote inutilizzate contributi da Regione e Prov. Aut. per quota F.S. vincolato	0	0	0	0	0
BA2790) B.14.C.3) Accantonamenti per quote inutilizzate contributi da soggetti pubblici (extra fondo) vincolati	61.462	0	61.462	0	0
BA2800) B.14.C.4) Accantonamenti per quote inutilizzate contributi da soggetti pubblici per ricerca	384.138	0	384.138	0	0
BA2810) B.14.C.5) Accantonamenti per quote inutilizzate contributi vincolati da privati	0	0	0	0	0
BA2811) B.14.C.6) Accantonamenti per quote inutilizzate contributi da soggetti privati per ricerca	304.677	0	304.677	0	0
BA2820) B.14.D) Altri accantonamenti	231.662	0	231.662	0	0
BA2840) B.14.D.1) Acc. Rinnovi convenzioni MMG/PLS/MCA	0	0	0	0	0
BA2850) B.14.D.2) Acc. Rinnovi convenzioni Medici Sumai	0	0	0	0	0
BA2860) B.14.D.3) Acc. Rinnovi contratt.: dirigenza medica	97.545	0	97.545	0	0
BA2870) B.14.D.4) Acc. Rinnovi contratt.: dirigenza non medica	95.868	0	95.868	0	0
BA2880) B.14.D.5) Acc. Rinnovi contratt.: comparto	29.583	0	29.583	0	0
BA2881) B.14.D.6) Acc. per Trattamento di fine rapporto dipendenti	0	0	0	0	0
BA2882) B.14.D.7) Acc. per Trattamenti di quiescenza e simili	0	0	0	0	0
BA2883) B.14.D.8) Acc. per Fondi integrativi pensione	0	0	0	0	0
BA2884) B.14.D.9) Acc. Incentivi funzioni tecniche art. 113 D.lgs 50/2016	0	0	0	0	0
BA2890) B.14.D.10) Altri accantonamenti	8.666	0	8.666	0	0
SS2895) B.15) Totale voci da consolidare passive	1.315.081	0	1.315.081	0	0
BZ9999) Totale costi della produzione (B)	20.719.031	0	20.719.031	12.000	0
CA0010) C.1) Interessi attivi	5.281	0	5.281	0	0
CA0020) C.1.A) Interessi attivi su c/tesoreria unica	0	0	0	0	0
CA0030) C.1.B) Interessi attivi su c/c postali e bancari	0	0	0	0	0
CA0040) C.1.C) Altri interessi attivi	5.281	0	5.281	0	0
CA0050) C.2) Altri proventi	0	0	0	0	0
CA0060) C.2.A) Proventi da partecipazioni	0	0	0	0	0
CA0070) C.2.B) Proventi finanziari da crediti iscritti nelle immobilizzazioni	0	0	0	0	0
CA0080) C.2.C) Proventi finanziari da titoli iscritti nelle immobilizzazioni	0	0	0	0	0
CA0090) C.2.D) Altri proventi finanziari diversi dai precedenti	0	0	0	0	0
CA0100) C.2.E) Utili su cambi	0	0	0	0	0
CA0110) C.3) Interessi passivi	300	0	300	0	0
CA0120) C.3.A) Interessi passivi su anticipazioni di cassa	0	0	0	0	0
CA0130) C.3.B) Interessi passivi su mutui	0	0	0	0	0
CA0140) C.3.C) Altri interessi passivi	300	0	300	0	0
CA0150) C.4) Altri oneri	83	0	83	0	0
CA0160) C.4.A) Altri oneri finanziari	0	0	0	0	0
CA0170) C.4.B) Perdite su cambi	83	0	83	0	0
CZ9999) Totale proventi e oneri finanziari (C)	4.898	0	4.898	0	0
DA0010) D.1) Rivalutazioni	0	0	0	0	0
DA0020) D.2) Svalutazioni	0	0	0	0	0
DZ9999) Totale rettifiche di valore di attivita' finanziarie (D)	0	0	0	0	0
EA0010) E.1) Proventi straordinari	214.473	0	214.473	0	0
EA0020) E.1.A) Plusvalenze	0	0	0	0	0

# Conto economico 2019

Consuntivo

2022 Azienda : 801

29.06.23 09:13

	Totale TS001	Totale Sociale TS002	Totale Sanitario TS003	Totale Sanitario - di cui: COVID TS006	Ricavi/Costi Sostenuti per terzi TS005
EA0030) E.1.B) Altri proventi straordinari	214.473	0	214.473	0	0
EA0040) E.1.B.1) Proventi da donazioni e liberalita' diverse	0	0	0	0	0
EA0050) E.1.B.2) Sopravvenienze attive	162.416	0	162.416	0	0
EA0051) E.1.B.2.1) Sopravvenienze attive per quote F.S. vincolato	0	0	0	0	0
EA0060) E.1.B.2.2) Sopravvenienze attive v/Aziende sanitarie pubbliche della Regione	113.561	0	113.561	0	0
EA0070) E.1.B.2.3) Sopravvenienze attive v/terzi	48.855	0	48.855	0	0
EA0080) E.1.B.2.3.A) Sopravvenienze attive v/terzi relative alla mobilita' extraregionale	0	0	0	0	0
EA0090) E.1.B.2.3.B) Sopravvenienze attive v/terzi relative al personale	348	0	348	0	0
EA0100) E.1.B.2.3.C) Sopravvenienze attive v/terzi relative alle convenzioni con medici di base	0	0	0	0	0
EA0110) E.1.B.2.3.D) Sopravvenienze attive v/terzi relative alle convenzioni per la specialistica	0	0	0	0	0
EA0120) E.1.B.2.3.E) Sopravvenienze attive v/terzi relative all'acquisto prestaz. sanitarie da operatori accreditati	0	0	0	0	0
EA0130) E.1.B.2.3.F) Sopravvenienze attive v/terzi relative all'acquisto di beni e servizi	48.507	0	48.507	0	0
EA0140) E.1.B.2.3.G) Altre sopravvenienze attive v/terzi	0	0	0	0	0
EA0150) E.1.B.3) Insussistenze attive	15.148	0	15.148	0	0
EA0160) E.1.B.3.1) Insussistenze attive v/Aziende sanitarie pubbliche della Regione	7.949	0	7.949	0	0
EA0170) E.1.B.3.2) Insussistenze attive v/terzi	7.199	0	7.199	0	0
EA0180) E.1.B.3.2.A) Insussistenze attive v/terzi relative alla mobilita' extraregionale	0	0	0	0	0
EA0190) E.1.B.3.2.B) Insussistenze attive v/terzi relative al personale	1.909	0	1.909	0	0
EA0200) E.1.B.3.2.C) Insussistenze attive v/terzi relative alle convenzioni con medici di base	0	0	0	0	0
EA0210) E.1.B.3.2.D) Insussistenze attive v/terzi relative alle convenzioni per la specialistica	0	0	0	0	0
EA0220) E.1.B.3.2.E) Insussistenze attive v/terzi relative all'acquisto prestaz. sanitarie da operatori accreditati	0	0	0	0	0
EA0230) E.1.B.3.2.F) Insussistenze attive v/terzi relative all'acquisto di beni e servizi	5.290	0	5.290	0	0
EA0240) E.1.B.3.2.G) Altre insussistenze attive v/terzi	0	0	0	0	0
EA0250) E.1.B.4) Altri proventi straordinari	36.909	0	36.909	0	0
EA0260) E.2) Oneri straordinari	133.356	0	133.356	0	0
EA0270) E.2.A) Minusvalenze	475	0	475	0	0
EA0280) E.2.B) Altri oneri straordinari	132.881	0	132.881	0	0
EA0290) E.2.B.1) Oneri tributari da esercizi precedenti	0	0	0	0	0
EA0300) E.2.B.2) Oneri da cause civili ed oneri processuali	0	0	0	0	0
EA0310) E.2.B.3) Sopravvenienze passive	75.929	0	75.929	0	0
EA0320) E.2.B.3.1) Sopravvenienze passive v/Aziende sanitarie pubbliche della Regione	0	0	0	0	0
EA0330) E.2.B.3.1.A) Sopravvenienze passive v/Aziende sanitarie pubbliche relative alla mobilita' intraregionale	0	0	0	0	0
EA0340) E.2.B.3.1.B) Altre sopravvenienze passive v/Aziende sanitarie pubbliche della Regione	0	0	0	0	0
EA0350) E.2.B.3.2) Sopravvenienze passive v/terzi	75.929	0	75.929	0	0
EA0360) E.2.B.3.2.A) Sopravvenienze passive v/terzi relative alla mobilita' extraregionale	689	0	689	0	0
EA0370) E.2.B.3.2.B) Sopravvenienze passive v/terzi relative al personale	17.401	0	17.401	0	0
EA0380) E.2.B.3.2.B.1) Soprav. passive v/terzi relative al personale - dirigenza medica	5.214	0	5.214	0	0
EA0390) E.2.B.3.2.B.2) Soprav. passive v/terzi relative al personale - dirigenza non medica	3.700	0	3.700	0	0
EA0400) E.2.B.3.2.B.3) Soprav. passive v/terzi relative al personale - comparto	8.487	0	8.487	0	0
EA0410) E.2.B.3.2.C) Sopravvenienze passive v/terzi relative alle convenzioni con medici di base	0	0	0	0	0
EA0420) E.2.B.3.2.D) Sopravvenienze passive v/terzi relative alle convenzioni per la specialistica	0	0	0	0	0
EA0430) E.2.B.3.2.E) Sopravvenienze passive v/terzi relative all'acquisto prestaz. sanitarie da operatori accreditati	0	0	0	0	0
EA0440) E.2.B.3.2.F) Sopravvenienze passive v/terzi relative all'acquisto di beni e servizi	49.174	0	49.174	0	0
EA0450) E.2.B.3.2.G) Altre sopravvenienze passive v/terzi	8.665	0	8.665	0	0
EA0460) E.2.B.4) Insussistenze passive	56.952	0	56.952	0	0

# Conto economico 2019

Consuntivo

2022 Azienda : 801

29.06.23 09:13

	Totale TS001	Totale Sociale TS002	Totale Sanitario TS003	Totale Sanitario - di cui: COVID TS006	Ricavi/Costi Sostenuti per terzi TS005
EA0461) E.2.B.4.1) Insussistenze passive per quote F.S. vincolato	0	0	0	0	0
EA0470) E.2.B.4.2) Insussistenze passive v/Aziende sanitarie pubbliche della Regione	0	0	0	0	0
EA0480) E.2.B.4.3) Insussistenze passive v/terzi	56.952	0	56.952	0	0
EA0490) E.2.B.4.3.A) Insussistenze passive v/terzi relative alla mobilita' extraregionale	0	0	0	0	0
EA0500) E.2.B.4.3.B) Insussistenze passive v/terzi relative al personale	0	0	0	0	0
EA0510) E.2.B.4.3.C) Insussistenze passive v/terzi relative alle convenzioni con medici di base	0	0	0	0	0
EA0520) E.2.B.4.3.D) Insussistenze passive v/terzi relative alle convenzioni per la specialistica	0	0	0	0	0
EA0530) E.2.B.4.3.E) Insussistenze passive v/terzi relative all'acquisto prestaz. sanitarie da operatori accreditati	0	0	0	0	0
EA0540) E.2.B.4.3.F) Insussistenze passive v/terzi relative all'acquisto di beni e servizi	56.952	0	56.952	0	0
EA0550) E.2.B.4.3.G) Altre insussistenze passive v/terzi	0	0	0	0	0
EA0560) E.2.B.5) Altri oneri straordinari	0	0	0	0	0
EZ9999) Totale proventi e oneri straordinari (E)	81.117	0	81.117	0	0
XA0000) Risultato prima delle imposte (A - B +/- C +/- D +/- E)	878.685	0	878.685	-12.000	0
YA0010) Y.1) IRAP	703.887	0	703.887	0	0
YA0020) Y.1.A) IRAP relativa a personale dipendente	623.424	0	623.424	0	0
YA0030) Y.1.B) IRAP relativa a collaboratori e personale assimilato a lavoro dipendente	64.747	0	64.747	0	0
YA0040) Y.1.C) IRAP relativa ad attivita' di libera professione (intraoemia)	15.716	0	15.716	0	0
YA0050) Y.1.D) IRAP relativa ad attivita' commerciale	0	0	0	0	0
YA0060) Y.2) IRES	39.854	0	39.854	0	0
YA0070) Y.2.A) IRES su attivita' istituzionale	39.854	0	39.854	0	0
YA0080) Y.2.B) IRES su attivita' commerciale	0	0	0	0	0
YA0090) Y.3) Accantonamento a F.do Imposte (Accertamenti, condoni, ecc.)	0	0	0	0	0
YZ9999) Totale imposte e tasse (Y)	743.741	0	743.741	0	0
ZZ9999) RISULTATO DI ESERCIZIO	134.944	0	134.944	-12.000	0

## Allegato 5)



Bilancio d'esercizio 2023

*Adottato con delibera del Direttore Generale n° 202 del 10/10/2024*

Prospetto SIOPE e disponibilità liquide (DM 23/12/2009)

# Prospetto flussi SIOPE

Monitoraggio Flussi S.I.O.P.E.  
Reversali 2023

Codice Gestionale	Descrizione	Importo
E1100	Compartecipazione alla spesa per prestazioni sanitarie (ticket)	539.728
E1200	Entrate da Regione e Province autonome per prestazioni sanitarie e sociosanitarie a rilevanza sanitaria	27.998
E1301	Entrate da aziende sanitarie della Regione/Provincia autonoma per prestazioni sanitarie e sociosanitarie a rilevanza sanitaria	6.804.084
E1302	Entrate da Aziende ospedaliere della Regione/Provincia autonoma per prestazioni sanitarie e sociosanitarie a rilevanza sanitaria	99.455
E1400	Entrate per prestazioni sanitarie e sociosanitarie a rilevanza sanitaria ad altre Amministrazioni pubbliche	66.000
E1600	Entrate per prestazioni sanitarie erogate in regime di intramoenia	8.035
E1700	Entrate per prestazioni non sanitarie	33.419
E2101	Contributi e trasferimenti correnti da Stato	126.681
E2102	Contributi e trasferimenti correnti da Regione e Prov. Autonoma per quota fondo sanitario regionale indistinto	9.084.223
E2103	Contributi e trasferimenti correnti da Regione e Prov. Autonoma per quota fondo sanitario regionale vincolato	474.061
E2104	Contributi e trasferimenti correnti da Regione e Prov. Autonoma extra fondo sanitario vincolato	6.367.168
E2105	Altri contributi e trasferimenti correnti da Regione e Prov. Autonoma	33.344
E2111	Contributi e trasferimenti correnti da aziende sanitarie	18.857
E2112	Contributi e trasferimenti correnti da aziende ospedaliere	36.426
E2113	Contributi e trasferimenti correnti da IRCCS pubblici - Fondazioni IRCCS	44.105
E2117	Contributi e trasferimenti correnti da Enti di ricerca	83.000
E2199	Contributi e trasferimenti correnti da altri enti Amministrazioni pubbliche	522.530
E2201	Contributi e trasferimenti correnti da Imprese	250.069
E3101	Rimborsi assicurativi	21.395
E3102	Rimborsi spese per personale comandato	12.369
E3105	Riscossioni IVA	11.073
E3106	Altri concorsi, recuperi e rimborsi	79.351
E3202	Interessi attivi	5.281
E5103	Contributi e trasferimenti da Regione e Prov. Autonoma per finanziamenti di investimenti e fondo di dotazione	224.595
<b>TOTALE</b>		<b>24.973.246</b>



Monitoraggio Flussi S.I.O.P.E.  
Mandati 2023

Codice Gestionale	Descrizione	Importo
U1103	Competenze a favore del personale a tempo indeterminato, al netto degli arretrati attribuiti	4.637.306
U1104	Arretrati di anni precedenti al personale a tempo indeterminato	375.330
U1105	Competenze a favore del personale a tempo determinato, al netto degli arretrati attribuiti	423.557
U1106	Arretrati di anni precedenti al personale a tempo determinato	2.450
U1203	Altre ritenute al personale per conto di terzi	48.440
U1204	Ritenute previdenziali e assistenziali al personale a tempo indeterminato	701.325
U1205	Ritenute erariali a carico del personale a tempo indeterminato	1.817.147
U1206	Ritenute previdenziali e assistenziali al personale a tempo determinato	29.408
U1207	Ritenute erariali a carico del personale a tempo determinato	60.618
U1304	Contributi obbligatori per il personale a tempo indeterminato	1.927.219
U1306	Contributi obbligatori per il personale a tempo determinato	247.040
U1503	Rimborsi spese per personale comandato	31.786
U1599	Altri oneri per il personale	28.746
U2101	Prodotti farmaceutici	1.861
U2102	Emoderivati	176
U2111	Acquisti di beni sanitari da altre strutture sanitarie	798
U2112	Dispositivi medici	469.682
U2113	Prodotti chimici	45.206
U2198	Altri acquisti di beni sanitari	12.350
U2199	Acquisto di beni sanitari derivante da sopravvenienze	248
U2204	Supporti informatici e cancelleria	58.164
U2298	Altri beni non sanitari	5.475
U3106	Acquisti di servizi sanitari per farmaceutica da privati	21.089
U3107	Acquisti di servizi sanitari per assistenza specialistica ambulatoriale da strutture sanitarie pubbliche della Regione/Provincia autonoma	215.006
U3109	Acquisti di servizi sanitari per assistenza specialistica ambulatoriale da privati	3.591
U3136	Consulenze, collaborazioni, interinale e altre prestazioni di lavoro sanitarie e sociosanitarie da privati	117.027
U3137	Altri acquisti di servizi e prestazioni sanitarie da strutture sanitarie pubbliche della Regione/Provincia autonoma di appartenenza	248.040
U3198	Altri acquisti di servizi e prestazioni sanitarie da altri soggetti	324.562
U3199	Acquisto di servizi sanitari derivanti da sopravvenienze	40
U3201	Consulenze, collaborazioni, interinale e altre prestazioni di lavoro non sanitarie da strutture sanitarie pubbliche della Regione/Provincia autonoma	4.711
U3203	Consulenze, collaborazioni, interinale e altre prestazioni di lavoro non sanitarie da privati	246.700
U3204	Servizi ausiliari e spese di pulizia	193.124
U3205	Buoni pasto e mensa per il personale dipendente	7.810
U3208	Utenze e canoni per telefonia e reti di trasmissione	101.034
U3209	Utenze e canoni per energia elettrica	189.463
U3210	Utenze e canoni per altri servizi	91.107
U3211	Assicurazioni	45.566
U3212	Assistenza informatica e manutenzione software	219.325
U3213	Corsi di formazione esternalizzata	2.832
U3214	Manutenzione ordinaria e riparazioni di immobili e loro pertinenze	147.140
U3216	Manutenzione ordinaria e riparazioni di attrezzature tecnico-scientifico sanitarie	257.839
U3217	Manutenzione ordinaria e riparazioni di automezzi	1.177
U3218	Altre spese di manutenzione ordinaria e riparazioni	7.845
U3219	Spese legali	3.741
U3220	Smaltimento rifiuti	27.792
U3221	Manutenzione e riparazione agli impianti e macchinari	21.131
U3299	Altre spese per servizi non sanitari	1.114.487
U4107	Contributi e trasferimenti ad aziende sanitarie	17.922
U4108	Contributi e trasferimenti ad aziende ospedaliere	302.737
U4117	Contributi e trasferimenti a Università	43.452
U4198	Contributi e trasferimenti a altre Amministrazioni Pubbliche	285.028
U4201	Contributi e trasferimenti a altre imprese	9.038
U5103	Altri concorsi, recuperi e rimborsi da soggetti privati	12.407
U5201	Noleggi	424.339
U5202	Locazioni	2.382
U5204	Leasing finanziario	1.114.177
U5308	Altri oneri finanziari	47
U5401	- IRAP	717.349
U5402	IRES	38.317
U5404	IVA	1.100.832
U5499	Altri tributi	49.866
U5503	Indennità, rimborso spese ed oneri sociali per gli organi direttivi e Collegio sindacale	133.843
U5505	Borse di studio	128.631
U5598	Altri oneri della gestione corrente	63.740
U6103	Impianti e macchinari	19.855
U6104	Attrezzature sanitarie e scientifiche	108.645
U6105	Mobili e arredi	5.773
U6106	Automezzi	8.895
U6200	Immobilizzazioni immateriali	709.900
U6200	Immobilizzazioni immateriali	709.900
E3105	Riscossioni IVA	5.099
E3106	Altri concorsi, recuperi e rimborsi	8.062
<b>TOTALE</b>		<b>20.018.338</b>

Si precisa che l'Ente non rientra fra quelli soggetti alla normativa SIOPE (art. 28 Legge n. 289/2002, art. 14, commi dal 6 all'11, Legge n. 196/2009 e smi) e pertanto i prospetti di cui sopra sono solo una diversa rappresentazione delle entrate e uscite finanziarie dell'Ente ma non hanno generato un reale flusso nei confronti della Banca d'Italia e della Ragioneria Generale dello Stato.

## Verifica di cassa al 31/12/2023

### Prospetto di riconciliazione

	Ispro	Tesoriere	Partite in transito
<b>Saldo al 01/01/2023</b>	<b>1.301.986,05</b>	<b>1.301.986,05</b>	
Ordinativi emessi \ regolarizzati \ da regolarizz.	24.973.246,14	24.973.246,14	0,00
Provvvisori in entrata da regolarizzare			0,00
Ordinativi sospesi			0,00
<b>Riscossioni</b>	<b>24.973.246,14</b>	<b>24.973.246,14</b>	
Ordinativi emessi	20.018.337,51	20.018.337,51	0,00
Provvvisori in uscita da regolarizzare			0,00
Ordinativi sospesi			0,00
<b>Pagamenti</b>	<b>20.018.337,51</b>	<b>20.018.337,51</b>	
<b>Saldi contabili al 31/12/2023</b>	<b>6.256.894,68</b>	<b>6.256.894,68</b>	
Reversali non ancora lavorate dal tesoriere (1a)	0,00		
Provvvisori in entrata da regolarizzare (1b)	0,00		
Reversali non riscosse dal tesoriere (1c)	0,00		
Mandati non ancora lavorati dal tesoriere (2a)	0,00		
Provvvisori in uscita da regolarizzare (2b)	0,00		
Mandati non pagati dal tesoriere (2c)	0,00		
<b>Saldi effettivi al 31/12/2023</b>	<b>6.256.894,68</b>	<b>6.256.894,68</b>	


Verifica di cassa al 31/12/2023

Risultanze Istituto Tesoriere ricevute per PEC

20240226 HUTBEDS		PROCEDURA TESORERIA ENTI		PAGINA 1	
INTESA SANPAOLO		VERIFICA DI CASSA DEL 26.02.2024			
TESORERIA 68471 FIRENZE				ESERCIZIO 2023	
ENTE 1050121 ISPRO-IST.STUDIO PREV.E RETE ONCOLOG				CONTO DI FATTO	
E N T R A T E		CONTO DI DIRITTO		CONTO DI DIRITTO	
FONDO DI CASSA DELL'ESERCIZIO 2022			1.301.986,05		1.301.986,05
REVERSALI ULTIMO NUMERO EMESSE N. 93	24.973.246,14	N.			
EMESSE					
RISCOSSE			24.973.246,14		24.973.246,14
DA RISCOUTERE					
RISCOSSIONI DA REGOLARIZZARE CON REVERSALI					
TOTALE DELLE ENTRATE			26.275.232,19		26.275.232,19
U S C I T E			CONTO DI DIRITTO		CONTO DI FATTO
DEFICIENZA DI CASSA DELL'ESERCIZIO 2022					
MANDATI ULTIMO NUMERO EMESSE N. 901	20.018.337,51	N.			
EMESSI					
PAGATI			20.018.337,51		20.018.337,51
DA PAGARE					
PAGAMENTI DA REGOLARIZZARE CON MANDATI					
TOTALE DELLE USCITE			20.018.337,51		20.018.337,51
SALDO RISULTANTE DAL CONTO DI DIRITTO			6.256.894,68		
SALDO RISULTANTE DAL CONTO DI FATTO					6.256.894,68
SOMME LIBERE	5.124.997,24				
DI CUI A C/C	5.124.997,24				
DI CUI IN BANCA D'ITALIA					
SOMME VINCOLATE					
DI CUI A C/C					
DI CUI IN BANCA D'ITALIA					
FONDI SPECIALI A C/C					
FIDO CONCESSO					
PIGNORAMENTI	IN ESSERE				
			(SVINCOLI C/C	)	
			(SVINCOLI BI	)	
			(SVINCOLI SPECIALI	)	
			SOMME RISERVATE		
			DA RISERVARE		DA PAGARE

20240226 HUTBEDS		PROCEDURA TESORERIA ENTI		PAGINA 2	
INTESA SANPAOLO		VERIFICA DI CASSA DEL 26.02.2024			
TESORERIA 68471 FIRENZE				ESERCIZIO 2023	
ENTE 1050121 ISPRO-IST.STUDIO PREV.E RETE ONCOLOG * * *		SALDO DEI CONTI * * *		SALDO	
CONTO DESCRIZIONE CONTO					6.256.894,68
1 ORDINARIO					

## Allegato 6)



# ISPRO

Istituto per lo studio, la prevenzione  
e la rete oncologica

Bilancio d'esercizio 2023

*Adottato con delibera del Direttore Generale n° 202 del 10/10/2024*

Prospetto dei flussi di cassa

MODELLO FLUSSI DI CASSA REGIONALE


ISPRO ANNO 2023

Tab. A)	ENTRATE							USCITE					TESORERIA														
	Entrate da Regione				Entrate proprie	Altre entrate	TOTALE ENTRATE	Pagamenti i inderogabili (personale, contributi ecc..)	Pagamenti ai fornitori			Altre uscite	TOTALE USCITE	Tasso interesse e su anticipazione	Massima anticipazione teorica	Quota riservata (Mutui, pignoramenti, etc.)	Anticipazione massima consentita	Saldo Iniziale	Fabbisogno di periodo	Liquidità disponibile	Liquidità ancora disponibile e in anticipazione	Fabbisogno da coprire	Massima anticipazione utilizzata nel mese di riferimento	% Utilizzo (90%)	Giorni in anticipazione di cassa nel mese di riferimento	valore medio di anticipazione di cassa nel mese di riferimento relativo ai giorni	% valore medio anticipazione su massima anticipazione consentita (70%)
	Quota ordinaria	Quota fondi finalizzati	Quota c/capitale	Quota straordinaria					Quota Estar	Quota c/capitale	Quota Altri fornitori																
E1	E2	E3	E4	E5	E6	E7	U1	U2	U3	U4	U5	U6	T1	T2	T3	T4	T5	T6	T7	T8	T9	T10	T11	T12	T13	T14	
GENNAIO	3.820				88	3.908	900			452		1.352		1.693		1.693	1.302	3.858	3.858	1.693			0,00%			0	
FEBBRAIO		110			1.690	1.800	600			1.543	0	2.202		1.693		1.693	3.858	3.456	3.456	1.693			0,00%			0,00%	
MARZO		125			265	390	600			1.049	0	1.649		1.693		1.693	3.456	2.197	2.197	1.693			0,00%			0,00%	
APRILE	3.000	0			204	3.204	600			860	0	1.460		1.693		1.693	2.197	3.941	3.941	1.693			0,00%			0,00%	
MAGGIO					648	648	600			656	0	1.256		1.693		1.693	3.941	3.333	3.333	1.693			0,00%			0,00%	
GIUGNO		115			380	495	600			1.071		1.671		1.693		1.693	3.333	2.157	2.157	1.693			0,00%			0,00%	
LUGLIO	3.820	91			1.773	5.684	700	364		691	0	1.755		1.693		1.693	2.157	6.086	6.086	1.693			0,00%			0,00%	
AGOSTO					59	59	600			1.779	0	2.379		1.693		1.693	6.086	3.766	3.766	1.693			0,00%			0,00%	
SETTEMBRE	1.343	15			139	1.497	600			983	0	1.583		1.693		1.693	3.766	3.680	3.680	1.693			0,00%			0,00%	
OTTOBRE					325	325	600	65		895	0	1.560		1.693		1.693	3.680	2.445	2.445	1.693			0,00%			0,00%	
NOVEMBRE					2.846	2.846	600			696	0	1.296		1.693		1.693	2.445	3.995	3.995	1.693			0,00%			0,00%	
DICEMBRE					4.118	4.118	950			906	0	1.856		1.693		1.693	3.995	6.257	6.257	1.693			0,00%			0,00%	
<b>TOTALE GENERALE</b>	<b>11.983</b>	<b>456</b>	<b>0</b>	<b>0</b>	<b>12.535</b>	<b>0</b>	<b>24.974</b>	<b>7.950</b>	<b>488</b>	<b>0</b>	<b>11.581</b>	<b>0</b>	<b>20.019</b>														

Importi in migliaia di euro

167/215

## Allegato 7)



# ISPRO

Istituto per lo studio, la prevenzione  
e la rete oncologica

### Bilancio d'esercizio 2023

*Adottato con delibera del Direttore Generale n° 202 del 10/10/2024*

Attestazione dei tempi di pagamento (art. 41, comma 1, d.l. 66 del 24/04/2014, convertito con modificazioni dalla l. 89 del 23/06/2014)

## La situazione di liquidità e i tempi di pagamento

Anno 2023	ANNUALE
INDICATORE TEMPESTIVITA' DEI PAGAMENTI (DPCM 22-9-2014)	9,12 gg
INDICATORE TEMPESTIVITA' DEI PAGAMENTI SOLO PRIVATI	-16,16 gg
IMPORTO PAGAMENTI RELATIVI A TRANSAZIONI COMMERCIALI EFFETTUATE DOPO LA SCADENZA DEI TERMINI PREVISTI DAL D.LGS. 231/2002*	Euro 2.548.852
<i>di cui nei confronti di fornitori privati</i>	<i>Euro 1.335.102</i>
PAGAMENTI TOTALI ANNO 2023*	Euro 7.299.920
<i>di cui nei confronti di fornitori privati</i>	<i>Euro 5.504.904</i>

Fonte dati: Area RGS – Canale crediti commerciali – Stock del debito

\*Iva esclusa

Al 31/12/2023 l'indicatore di tempestività dei pagamenti, così come risulta calcolato sul canale dei crediti commerciali-Stock del debito presente sul portale Area RGS, per l'anno 2023 è risultato pari a 9,12 gg.

Da rilevare come l'indicatore suddetto risenta di "ritardi" nel pagamento di alcune fatture relative alla fornitura di farmaci e dispositivi medici da parte di Estar principalmente determinati dalle necessità di verifiche sulle forniture.

Da evidenziare, inoltre, che, come già avvenuto in passato, i maggiori ritardi nei pagamenti si sono registrati nei confronti di fornitori pubblici, in particolare di Estar e della Azienda Ospedaliero Universitaria di Careggi, mentre nei confronti dei fornitori privati i tempi di pagamento sono risultati ben al di sotto di quanto previsto dalla normativa vigente. Infatti, l'indicatore ricalcolato considerando solo i fornitori privati risulterebbe, infatti, pari a -16,16 gg e l'importo complessivo pagato loro oltre i termini dei 60 gg è stato di circa 1,335 Ml di euro.

Al fine di contenere il più possibile gli eventuali ritardi di pagamento nei confronti dei fornitori, in particolare nei confronti di privati, l'Istituto ha continuato ad assegnare anche nel 2023 uno specifico obiettivo di budget relativo al rispetto dei tempi di pagamento alle diverse strutture amministrative deputate alla liquidazione delle fatture passive. Inoltre, nell'ambito del percorso attuativo del PAC sono state previste specifiche procedure operative che regolano ed ottimizzano, fra le altre, anche le attività finalizzate alla liquidazione delle fatture passive.

Nel corso del 2023 l'Istituto non ha fatto ricorso all'anticipazione di cassa.

## Allegato 8)



# ISPRO

Istituto per lo studio, la prevenzione  
e la rete oncologica

### Bilancio d'esercizio 2023

*Adottato con delibera del Direttore Generale n° 202 del 10/10/2024*

### Prospetto attività sociali



Prospetto non presente poiché l'Ente non svolge attività sociali delegate.

## Allegato 9)



# ISPRO

Istituto per lo studio, la prevenzione  
e la rete oncologica

## Bilancio d'esercizio 2023

*Adottato con delibera del Direttore Generale n°202 del 10/10/2024*

## Relazione sulla gestione

## INDICE

• Premessa ed inquadramento dell'ente .....	pag. 174
1. Criteri generali di predisposizione della relazione sulla gestione.....	pag. 176
2. Il modello organizzativo dell'Istituto .....	pag. 176
3. L'attività del periodo .....	pag. 178
3.1 Assistenza extra screening .....	pag. 179
3.1.1 L'attività ambulatoriale di Senologica Clinica .....	pag. 179
3.1.2 L'attività ambulatoriale di Riabilitazione Oncologica .....	pag. 179
3.1.3 L'attività ambulatoriale di Dermatologia, Ginecologia e Gastroenterologia .....	pag. 180
3.1.4 L'attività ambulatoriale di Citologia e Diagnostica Molecolare .....	pag. 180
3.2 Prevenzione .....	pag. 181
3.3 Misure igienico sanitarie e di sicurezza adottate. ....	pag. 184
4. Attività di ricerca scientifica e progetti finalizzati .....	pag. 185
4.1 Stato dell'arte .....	pag. 185
4.2 Obiettivi dell'esercizio relativi alle strutture ed all'organizzazione della ricerca...	pag. 185
4.3 Confronto dati di attività degli esercizi 2022 e 2023.....	pag. 190
4.4 Obiettivi di attività dell'esercizio 2023 e confronto con il livello programmato. ....	pag. 191
5. La formazione .....	pag. 200
5.1 Gli eventi formativi .....	pag. 200
5.2 La formazione del personale .....	pag. 200
6. Il personale dipendente e le collaborazioni esterne .....	pag. 202
7. La gestione economico-finanziaria dell'Azienda .....	pag. 207
7.1 Sintesi e relazione sul grado di raggiungimento degli obiettivi economico-finanziari .....	pag. 207
7.2 Il confronto fra CE consuntivo e CE preventivo e analisi degli scostamenti .....	pag. 209
7.3 Relazione sui costi per livelli essenziali di assistenza e relazione sugli scostamenti .....	pag. 212
7.4 Relazione sul bilancio sezionale della ricerca .....	pag. 213
7.5 Fatti di rilievo avvenuti dopo la chiusura dell'esercizio .....	pag. 215
7.6 Proposta di copertura perdita .....	pag. 215

## Premessa ed inquadramento dell'Ente

L'Istituto per lo Studio, la Prevenzione e la Rete Oncologica (ISPRO) è un ente del Servizio Sanitario Regionale della Toscana, dotato di personalità giuridica pubblica e di autonomia organizzativa, amministrativa e contabile, deputato esclusivamente al presidio dell'ambito oncologico.

L'ISPRO, a far data dal 1° gennaio 2018, mediante la L.R. n.74/2017, assorbe in sé le funzioni e competenze dell'ex ISPO (istituito con L.R. n.3/2008) e dell'Istituto Toscano Tumori (ITT), assumendo anche il coordinamento operativo della rete oncologica toscana.

La missione dell'Istituto è quella di lavorare *“insieme per capire, evitare e curare il cancro”* e tale missione si declina nel promuovere, misurare e studiare azioni di prevenzione primaria, secondaria e terziaria dei tumori e nell'organizzare e coordinare, in sinergia con le Aziende e gli Enti del Servizio Sanitario Regionale, i percorsi di diagnosi, cura e riabilitazione, nonché i programmi di ricerca in ambito oncologico.

L'ISPRO opera in coerenza con i principi di omogeneità, qualità e appropriatezza della cura, rendendo, inoltre, disponibili tutti gli elementi di carattere informativo e conoscitivo utili per orientare gli assistiti all'interno della rete oncologica.

Sono attività di ISPRO:

- la valutazione e la sorveglianza epidemiologica relativa agli aspetti di stile di vita, le esposizioni ambientali e occupazionali e gli aspetti socio-economici collegati, la promozione e realizzazione di progetti di intervento nel campo della prevenzione in ambito oncologico, sia nella popolazione generale, sia in sottogruppi a rischio specifico;
- l'organizzazione, l'esecuzione ed il monitoraggio delle procedure diagnostiche correlate agli screening oncologici (mammografico, cervicale e coloretale), inclusi gli esami di laboratorio, promuovendo la centralizzazione delle stesse;
- la prevenzione terziaria, con specifico riferimento al controllo dopo terapia ed alla riabilitazione dei pazienti oncologici. All'interno di ISPRO è presente il Centro di Riabilitazione Oncologica (CeRiOn) che, attraverso modelli innovativi di sinergia con associazioni di volontariato no profit presenti all'interno dell'Istituto, offre ai cittadini affetti da patologie oncologiche trattamenti-fisico-sanitari integrati con trattamenti psicologici e socio-sanitari, con l'obiettivo di prendersi cura della persona nella sua interezza (corpo e mente);
- le attività ambulatoriali, di laboratorio diagnostiche e specialistiche;
- le attività di informazione per il malato oncologico ed i suoi familiari sui servizi di diagnosi e cura e sulle strutture della rete oncologica regionale;
- il supporto psicologico per il malato ed il nucleo familiare, in collaborazione con i servizi di psiconcologia delle aziende sanitarie e degli enti del servizio sanitario regionale;
- la gestione del Registro Tumori della Toscana, del Registro di Mortalità Regionale, nonché delle Mappe di rischio oncogeno e del Centro operativo regionale (COR) per i tumori professionali;
- il supporto scientifico, metodologico ed operativo per la programmazione, conduzione ed analisi delle sperimentazioni cliniche e degli studi osservazionali promossi nell'ambito della rete oncologica;
- la promozione, attuazione, diffusione e valorizzazione dell'attività di ricerca e di innovazione in ambito oncologico;
- l'attività di aggiornamento professionale, nell'ambito della prevenzione oncologica per le Aziende e gli Enti del servizio sanitario regionale e nazionale;
- il coordinamento operativo e il supporto tecnico amministrativo della rete oncologica;
- l'esercizio delle funzioni di governo clinico in ambito oncologico con particolare riferimento alla definizione ed al monitoraggio delle raccomandazioni cliniche, dei percorsi diagnostici e terapeutici oncologici in raccordo con la direzione regionale competente e con l'Organismo

toscano per il governo clinico di cui all'articolo 49 bis della legge regionale 24 febbraio 2005 n. 40 (Disciplina del servizio sanitario regionale).

A seguito dell'assorbimento delle funzioni espletate dall'ex ITT, all'interno di ISPRO è stato istituito il CRL (Core Research Laboratory) che costituisce il nucleo centrale dell'attività di ricerca di base e traslazionale. La sua mission è la ricerca di base in ambito oncologico, particolarmente su meccanismi molecolari, che sono alle sue origini, e persegue due compiti primari:

- individuare temi, approcci e sviluppi a livello regionale, nazionale ed internazionale, in modo da poter contribuire allo sviluppo della politica della ricerca in tali ambiti;
- sviluppare in Toscana ricerca ad alto potenziale e avere una funzione di seeding sull'intero sistema.

Per quanto attiene la Rete oncologica, la Toscana è stata la prima regione ad adottare, unitamente al Piemonte, tale modello organizzativo per il coordinamento di tutte le attività di prevenzione, diagnosi, cura e ricerca in campo oncologico, modello che successivamente, su indicazione del Ministero della Salute, è divenuto il sistema di organizzazione di riferimento dell'attività oncologica in Italia.

L'ultimo Indice Sintetico Complessivo per l'anno 2022 (pari a 88,45% classificabile come livello di performance "molto alto"), relativo all'Indagine Nazionale sullo stato di attuazione delle Reti Oncologiche Regionali (R.O.R) - Rapporto 2023, condotta da Agenas, colloca la Regione Toscana al primo posto a livello nazionale.

L'Istituto, già riconosciuto dalla Regione Toscana come Centro di Riferimento Regionale per la Prevenzione Oncologica – CRRPO, mediante la L.R. n.74/2017 ha assunto istituzionalmente la funzione di coordinamento della Rete oncologica, e nello specifico degli screening oncologici, attraverso l'apposito organismo a ciò deputato.

Dal 2011, inoltre, con Decreto del Ministero della Salute, l'ISPRO è stato riconosciuto quale hub amministrativo dell'Osservatorio Nazionale Screening (ONS). L'ONS che è definito come "network di centri regionali di screening", a supporto del Ministero e delle Regioni, svolge un ruolo tecnico nei seguenti ambiti:

- monitoraggio e valutazione dei programmi di screening;
- supporto al miglioramento continuo della qualità;
- formazione specifica.

L'Istituto è stato fortemente coinvolto, a seguito del PNP 2014-2018 (prorogato al 2020) e del successivo PNP 2020-2025, nelle azioni mirate al supporto al Piano Nazionale della Prevenzione proprio in virtù del ruolo svolto all'interno dell'ONS e, in passato, anche per l'Associazione Italiana Registri Tumori (AIRTUM). Tali network vengono, infatti, riconosciuti, secondo il modello adottato dall'Italia della "stewardship", come elementi essenziali per la governance sanitaria.

Proprio in virtù dell'importanza riconosciuta all'ONS, quale contributo alla governance del PNP in termini di costruzione di capacità, professionalità, metodologie e competenze ed al ruolo rivestito da Ispro all'interno dell'Osservatorio stesso, il Direttore della Direzione Generale della Prevenzione Secondaria del Ministero della Salute ha richiesto all'Istituto, nell'ottobre del 2021, di stipulare specifici atti con le Regioni per dare piena attuazione agli obiettivi di ONS a supporto del PNP. La stipula di tali accordi risulta tuttora in corso.

L'Istituto con DGRT n. 1246/2022 è stato individuato quale struttura del Sistema regionale prevenzione salute dai rischi ambientali e climatici (SRPS), che concorre, a livello regionale al perseguimento degli obiettivi di prevenzione primaria del SNPS. L'Istituto è stato individuato, nell'ambito del SRPS, oltre che come struttura partecipante anche come componente della Task Force tecnico scientifica – TFS.

Il ruolo di leader nazionale nel settore della prevenzione oncologica, ad ISPRO riconosciuto in ambito nazionale dal Ministero della Salute, è stato ulteriormente ribadito e rafforzato, proprio nella primavera

2023 anche in ambito internazionale, mediante la decisione ministeriale di candidare ISPRO al prestigioso riconoscimento di “Competent Authority” per l’Italia, in seno alla Joint Action sugli screening, bandita dalla CE, nel Work Programme EU4Health.

L’ISPRO ha la sede legale a Firenze, in Via Cosimo il Vecchio, 2- Presidio Villa delle Rose ed eroga le proprie attività sanitarie, presso la sede predetta, nonché presso il Distretto dell’Azienda USL Toscana Centro di Via Gabriele D’annunzio n. 29, sempre a Firenze e presso il Padiglione 7 del Presidio Ospedaliero Careggi. L’Istituto, inoltre, è dotato di mezzi mobili attrezzati con i quali garantisce l’effettuazione del test di screening mammografico per la popolazione bersaglio dell’area fiorentina spostandosi direttamente sul territorio di riferimento.

## **1. Criteri generali di predisposizione della relazione sulla gestione**

La presente relazione sulla gestione, che correda il bilancio di esercizio Anno 2023, è stata predisposta in coerenza delle disposizioni del D.Lgs. n.118/2011 e ss.mm.ii., per quanto applicabili all’Istituto, e facendo riferimento al Codice Civile e ai Principi Contabili Nazionali (OIC) e a quelli previsti dagli atti di indirizzo di livello regionale, fatto salvo quanto difformemente previsto dallo stesso Decreto Legislativo sopracitato nonché dai successivi Decreti Ministeriali di attuazione.

La relazione fornisce, inoltre, tutte le informazioni supplementari, anche se non specificamente richieste da disposizioni di legge, ritenute necessarie per dare una rappresentazione esaustiva della gestione sanitaria ed economico-finanziaria dell’esercizio 2023.

## **2. Il modello organizzativo dell’Istituto**

Le attività e l’organizzazione di ISPRO, nel rispetto degli obiettivi posti dagli atti di programmazione nazionale e regionale, sono rivolte ad assicurare:

- a. la salute delle persone e della collettività, garantendo livelli essenziali ed appropriati di assistenza, nell’ambito di un sistema universalistico;
- b. la risposta, nel rispetto della dignità umana, ai reali bisogni della comunità e delle singole persone;
- c. la comprensione ed il rispetto delle persone assistite, anche in base alle diverse esigenze sociali, culturali e personali;
- d. l’umanizzazione dell’assistenza (accoglienza, tempestività, trasparenza, rispetto della privacy);
- e. il consolidamento e lo sviluppo, nell’ambito della sanità pubblica, degli interventi di prevenzione oncologica primaria, secondaria e terziaria, secondo criteri guida di equità, qualità, appropriatezza e integrazione strutturata con la ricerca nel settore;
- f. la massima accessibilità ai servizi per i cittadini;
- g. la cultura del servizio ed il senso di appartenenza all’Istituto;
- h. la valorizzazione, l’integrazione e l’interazione tra le diverse professionalità e la responsabilizzazione e il coinvolgimento del personale dipendente a tutti i livelli, ciascuno per la propria professionalità;
- i. la formazione continua e l’aggiornamento degli operatori;
- j. l’integrazione dell’attività di ricerca, nel campo biomedico e in quello dell’organizzazione e della gestione dei servizi sanitari, con l’erogazione di prestazioni appropriate;
- k. l’efficacia, l’equità e l’efficienza dalle prestazioni da erogare;
- l. la semplificazione dei procedimenti amministrativi e la soppressione dei procedimenti non rispondenti alle finalità e agli obiettivi fondamentali, come definiti dalla legislazione nazionale e regionale di settore;
- m. la flessibilità delle strutture organizzative e delle procedure;
- n. l’assunzione del sistema budgetario come metodologia per la gestione e l’attivazione di un sistema premiante la professionalità e la responsabilità;
- o. l’attuazione dei principi normativi relativi al sistema di controlli individuabile in dettaglio nei sottosistemi: dei controlli interni di regolarità amministrativa contabile, dei controlli sulla

legittimità e correttezza dell'azione amministrativa, del controllo di gestione, della valutazione del personale della dirigenza e del comparto, della valutazione e del controllo strategico;

- p. la condivisione e l'utilizzazione ottimale e appropriata delle risorse;
- q. il raggiungimento di obiettivi di qualità e di adeguati livelli di qualificazione ed economicità dell'attività;
- r. la sicurezza nei processi di lavoro.

Sono organi dell'ISPRO:

- a) il Direttore Generale, cui è attribuita la gestione complessiva e la rappresentanza legale dell'ISPRO; il Direttore Generale, nell'esercizio delle proprie funzioni, è coadiuvato da un Direttore Sanitario e da un Direttore Amministrativo;
- b) il Comitato Scientifico, che svolge funzioni consultive e di supporto tecnico scientifico all'attività clinica e di ricerca, promuovendo il trasferimento degli esiti della ricerca e dei processi di innovazione nella pratica clinico assistenziale;
- c) il Collegio Sindacale, cui sono demandate le funzioni previste dalle disposizioni normative vigenti.

All'interno di ISPRO è, inoltre, istituito, l'Organismo di Coordinamento della Rete oncologica, che ha la seguente articolazione funzionale:

- a) Comitato strategico;
- b) Comitato tecnico, strutturato nella sezione, inerente il Coordinamento dei dipartimenti oncologici, e nella sezione, inerente il Coordinamento degli screening oncologici.

L'Istituto, in attuazione dell'art. 4, c. 4 del D.Lgs. 165/2011, adegua la propria organizzazione al principio della distinzione fra attività di indirizzo e controllo e attività di attuazione e gestione.

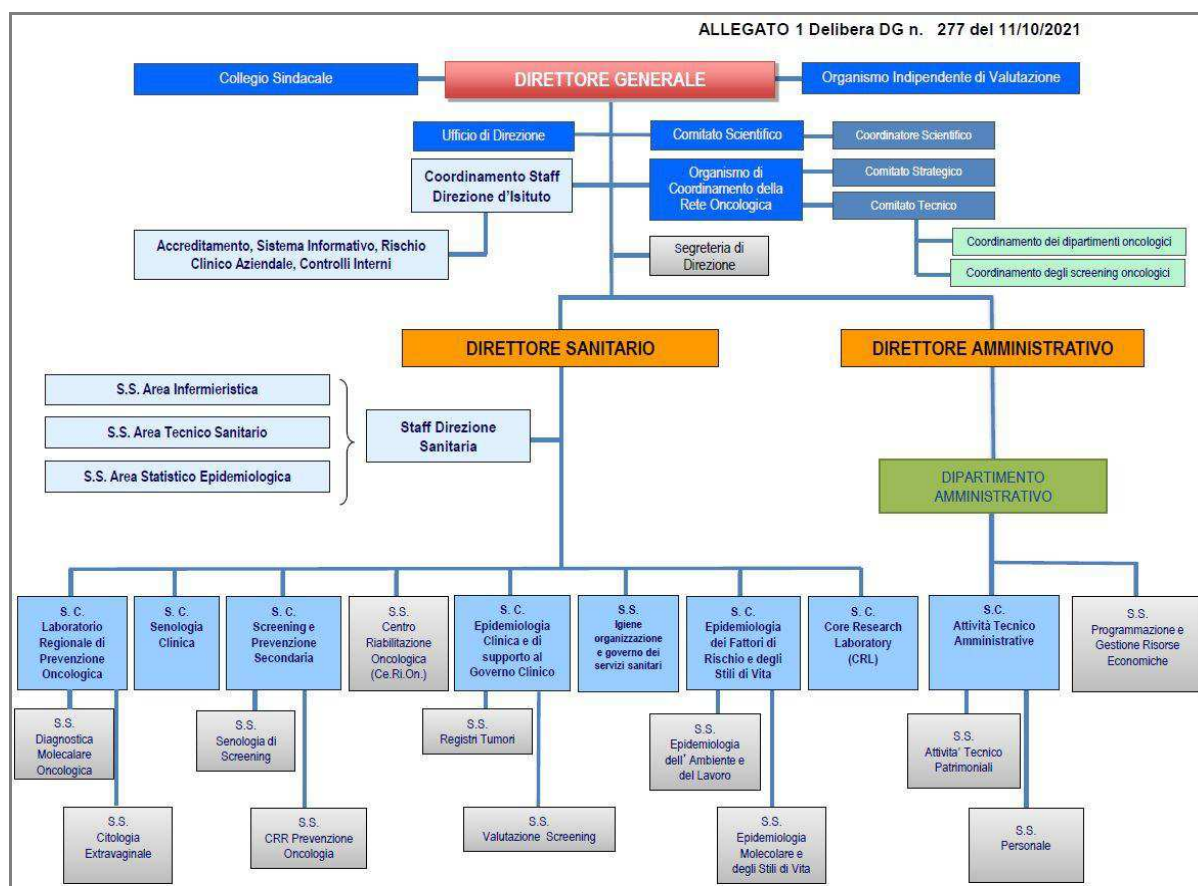
L'organizzazione dell'Istituto è ispirata ai seguenti principi:

- a) autonomia e responsabilità professionale;
- b) coerenza tra livelli decisionali e livelli di responsabilità;
- c) sinergie interne per la costruzione di specifici percorsi clinico-diagnostici-assistenziali e riabilitativi;
- d) collegamento operativo e collaborazione con tutti gli attori del servizio sanitario regionale;
- e) partecipazione a progetti integrati interaziendali e a reti organizzativa di area vasta o di altri ambiti territoriali;
- f) innovazione, semplificazione ed informatizzazione sistematica delle attività sanitarie ed amministrative;
- g) definizione di riferimenti certi ai "clienti interni" ed "esterni" dei servizi, anche attraverso l'unificazione di funzioni;
- h) trasparenza dei compiti, ruoli e livelli di responsabilità.

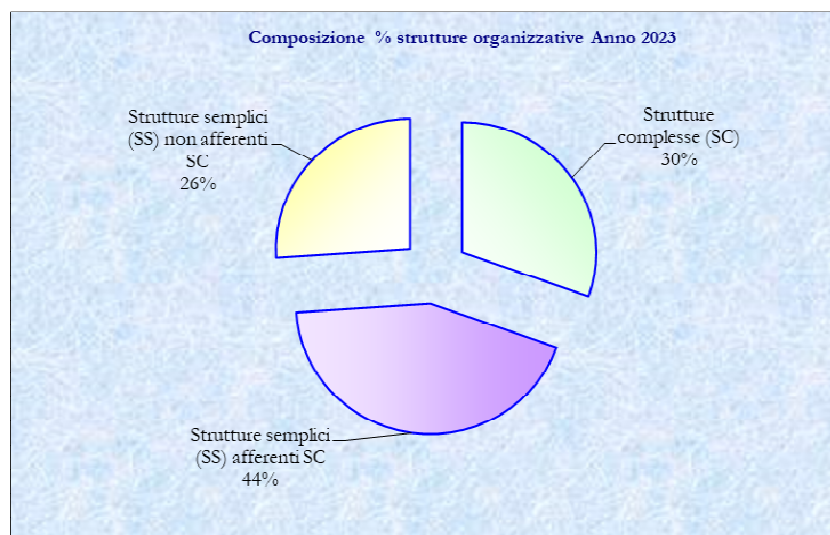
L'Istituto è articolato in strutture organizzative funzionali e professionali, dotate rispettivamente di autonomia gestionale o tecnico-professionale. Le strutture sono individuate nell'atto di organizzazione e possono essere di tipo professionale o funzionale. Alle stesse è preposto un Responsabile e sono articolate in semplici e complesse sulla base della rilevanza organizzativa, del volume delle attività programmate e loro omogeneità, delle particolari esigenze di raccordo multiprofessionale e multidisciplinare richiedenti una specifica strutturazione.

Alle varie strutture organizzative attivate in Istituto vengono assegnate le risorse materiali, umane, tecnologiche e strutturali, ai fini della attuazione della programmazione aziendale secondo una gestione del Budget per Centro di Responsabilità (CdR).

L'attuale modello organizzativo prevede l'articolazione organizzativa sotto rappresentata mediante organigramma.



Si riportano, di seguito, alcuni grafici, nei quali sono riassunti dati relativi alla composizione delle strutture organizzative.



**Grafico 1**

### 3. L'attività del periodo

L'anno 2023, esauritesi le pesanti ripercussioni della crisi pandemica da SARS-COVID-19 sulle attività di prevenzione oncologica, ha visto una notevole crescita in ambito toscano e, per quanto più specificamente attiene alle prestazioni dei tre "screening istituzionali" (*screening mammografico, della cervice e del colon retto*) erogate dall'ISPRO, queste hanno complessivamente registrato un differenziale positivo di circa il **3,01%** rispetto al dato prepandemia, per un volume che supera i 6.800 pazienti. In tale specifico



spaccato, l'ISPRO ha pienamente svolto il proprio ruolo, oltreché di diretto erogatore di prestazioni alla propria popolazione di riferimento, anche di coordinatore a livello regionale delle attività di rilancio, culminate nella stesura ed applicazione della Deliberazione di Giunta Regionale n. 1257 del 30/10/2023, ad oggetto “Piano pluriennale di sviluppo e innovazione dei programmi di screening oncologici: approvazione”, la quale ha formalizzato una serie di interventi, medio tempore testati dall'ISPRO con positivi risultati.

Se quanto sopra caratterizza le attività nell'ambito della prevenzione, le prestazioni sanitarie erogate nell'anno 2023 direttamente rivolte alla cura delle diverse patologie trattate in seno all'Istituto, hanno fatto registrare un incremento del 13,77% rispetto all'anno precedente, per un differenziale di circa 8.000 prestazioni, ed ancor più significativamente rispetto al dato pre pandemico.

La disamina a seguire evidenzia, con una sintesi mirata a coglierne le determinanti essenziali, le prestazioni erogate nell'esercizio di riferimento, in entrambi i macro ambiti sopra indicati (*screening ed extra screening*).

### 3.1. Assistenza extra screening

Come accennato, tale spaccato di attività ha fatto registrare un incremento complessivo, come rappresentato nella tabella a seguire. Ciò è il frutto di un attento e rinnovato sforzo organizzativo che, pur vedendo nell'esercizio 2023 una sostanziale tenuta complessiva di organico, ha portato significativi incrementi di efficienza complessiva, giungendo ad erogare circa 8.000 prestazioni in più dell'anno precedente ed abbondantemente superando le circa 40.000 prestazioni del periodo pre pandemia.

Volumi complessivi attività extra screening	Anno 2023	Anno 2022	Diff. Assoluta 2023-2022	Diff. % 2023-2022
Prestazioni specialistiche extra-screening	65.036	57.163	7.873	13,77%

Fonte Dati: Sistema Informativo Aziendale

#### 3.1.1. L'attività ambulatoriale di Senologica Clinica

L'attività di diagnostica senologica svolta dal servizio di Senologia Clinica ha fatto registrare un incremento dei volumi erogati nel 2023, nonostante lo stesso sia stato coinvolto in un trasferimento delle complessive attività dal un Padiglione dell'Azienda Ospedaliero-Universitaria Careggi, ove le relative attività erano svolte in forza di un contratto di comodato gratuito, agli spazi appositamente ristrutturati presso la sede istituzionale dell'ISPRO in Villa delle Rose. La seguente rappresentazione tabellare riporta il dettaglio delle prestazioni nel confronto tra gli ultimi due esercizi:

DESCRIZIONE	Anno 2023	Anno 2022	Diff. Assoluta 2023-2022	Diff. % 2023-2022
VISITE E CONSULENZE	5.032	4.953	79	1,59%
ECOGRAFIE	2525	2.529	-4	-0,16%
MAMMOGRAFIE	3.800	3.843	-43	-1,12%
BIOPSIE	660	464	196	42,24%
PACCHETTO VALUTAZ.SENOLOGICA	374	321	53	16,51%
<b>TOTALE</b>	<b>12.391</b>	<b>12.110</b>	<b>281</b>	<b>2,32%</b>

Fonte Dati: Sistema Informativo Aziendale

#### 3.1.2. L'attività ambulatoriale di Riabilitazione Oncologica

Attraverso il Centro di Riabilitazione Oncologica (Ce.Ri.On), gestito in collaborazione con la Lega Italiana per la Lotta contro i Tumori (L.I.L.T.) - Sezione di Firenze, è presidiato l'ambito della Riabilitazione Oncologica, nei diversi settori di intervento e di specializzazione, come attestato dalle diverse prestazioni erogate nell'ultimo biennio e riportate nell'elenco a seguire. Anche tale spaccato di attività si caratterizza per una crescita complessiva, che interessa pressoché tutti i macro settori di

specializzazione, giungendo a volumi complessivi che superano il precedente anno di riferimento dell'11,01%.

DESCRIZIONE	Anno 2023	Anno 2022	Diff. Assoluta 2023-2022	Diff. % 2023-2022
ASSISTENZA PSICOLOGICA	1.996	1.940	56	2,89%
COLLAUDI E CONTROLLI PROTESI E AUSILI	175	167	8	4,79%
ESAMI DIAGNOSTICI	254	247	23	9,31%
RIABILITAZIONE	2.536	2.004	532	26,55%
VISITA MEDICINA FISICA/RIABIL.	3.264	3.051	213	6,98%
<b>TOTALE</b>	<b>8.225</b>	<b>7.409</b>	<b>816</b>	<b>11,01%</b>

Fonte Dati: Sistema Informativo Aziendale

### 3.1.3. L'attività ambulatoriale di Dermatologia, Ginecologia e Gastroenterologia

Complessivamente le attività specialistiche e diagnostiche di Dermatologia, Ginecologia e Gastroenterologia fanno anch'esse registrare una crescita, estremamente significativa ed evidente in ambito dermatologico (11,43%), e, seppur con percentuali di minor rilievo, anche in ambito gastroenterologico (4,13%).

#### ATTIVITA' DI DERMATOLOGIA

DESCRIZIONE	Anno 2023	Anno 2022	Diff. Assoluta 2023-2022	Diff. % 2023-2022
VISITE	4.755	4.346	409	9,41%
CHIRURGIA AMBULATORIALE	1.417	1.202	215	17,89%
VIDEODERMATOSCOPIA	20	9	11	122,22%
<b>TOTALE</b>	<b>6.192</b>	<b>5.557</b>	<b>635</b>	<b>11,43%</b>

Fonte Dati: Sistema Informativo Aziendale

#### ATTIVITA' DI GINECOLOGIA

DESCRIZIONE	Anno 2023	Anno 2022	Diff. Assoluta 2023-2022	Diff. % 2023-2022
POLIPLECTOMIA CERVICALE	0	5	-5	-100%
BIOPSIA MIRATA DELLA PORTIO	0	9	-9	-100%
COLPOSCOPIA	135	136	-1	-1%
<b>TOTALE</b>	<b>135</b>	<b>150</b>	<b>-15</b>	<b>-10,00%</b>

Fonte Dati: Sistema Informativo Aziendale

#### ATTIVITA' DI GASTROENTEROLOGIA

DESCRIZIONE	Anno 2023	Anno 2022	Diff. Assoluta 2023-2022	Diff. % 2023-2022
VISITE	74	77	-3	-3,90%
ESAMI ENDOSCOPICI	405	383	22	5,74%
<b>TOTALE</b>	<b>479</b>	<b>460</b>	<b>19</b>	<b>4,13%</b>

Fonte Dati: Sistema Informativo Aziendale

### 3.1.4. L'attività ambulatoriale di Citologia e Diagnostica Molecolare

Le prestazioni laboratoristiche effettuate al di fuori del percorso di screening, dimostrano una crescita rilevante rispetto ai volumi pregressi, portando il differenziale complessivo a superare il 20% rispetto alla precedente annualità; la tabella a seguire ben evidenzia tale conclusione.

DESCRIZIONE	Anno 2023	Anno 2022	Diff. Assoluta 2023-2022	Diff. % 2023-2022
PRELIEVO DI SANGUE VENOSO	0	142	-142	-100,00%
BIOCHIMICA	75	255	-180	-70,59%
BIOLOGIA MOLECOLARE	11.966	10.103	1.863	18,44%
CITOLOGIA/CITOPATOLOGIA	25.018	20.043	4.975	24,82%
IMMUNOCITOCHIMICA	555	778	-223	-28,66%
<b>TOTALE</b>	<b>37.614</b>	<b>31.321</b>	<b>6.293</b>	<b>20,09%</b>

Fonte Dati: Sistema Informativo Aziendale

### 3.2. Prevenzione

L'Istituto garantisce i percorsi degli screening oncologici organizzati nell'ambito del SSN (*screening per il tumore della mammella, screening per il tumore della cervice uterina, screening per il tumore del colon retto*) per tutti i cittadini dei comuni di riferimento dell'ambito fiorentino, nonché il test HPV centralizzato a tutta la popolazione della Regione Toscana.

Come accennato ad inizio di trattazione, l'anno 2023 ha finalmente sancito una significativa inversione di rotta rispetto al 2020 ed alle successive annualità, ancora segnate dagli effetti della pandemia da SARS-COVID-19. La tabella a seguire evidenzia con estrema chiarezza quanto già affermato a proposito del dato "complessivo", in merito al numero di cittadini sottoposti a screening:

	Periodo Gennaio/Dicembre						
	2019	2020	2021	2022	2023	2023-2019	2023-2022
Mammografico	51.639	49.388	54.514	45.625	60.214	8.575	14.589
Cervice	115.093	103.018	119.186	109.352	112.304	- 2.789	2.952
<i>di cui ambito fiorentino</i>	<i>33.573</i>	<i>34.404</i>	<i>41.027</i>	<i>31.539</i>	<i>25.682</i>	<i>- 7.891</i>	<i>- 5.857</i>
<i>di cui resto Toscana</i>	<i>81.520</i>	<i>68.614</i>	<i>78.159</i>	<i>77.813</i>	<i>86.622</i>	<i>5.102</i>	<i>8.809</i>
Colon retto	60.753	39.915	73.982	52.822	61.813	1.060	8.991
<b>Totale Screening</b>	<b>227.485</b>	<b>192.321</b>	<b>247.682</b>	<b>207.799</b>	<b>234.331</b>	<b>6.846</b>	<b>26.532</b>
						<b>3,01%</b>	<b>12,77%</b>

Fonte Dati: Sistema Informativo Aziendale

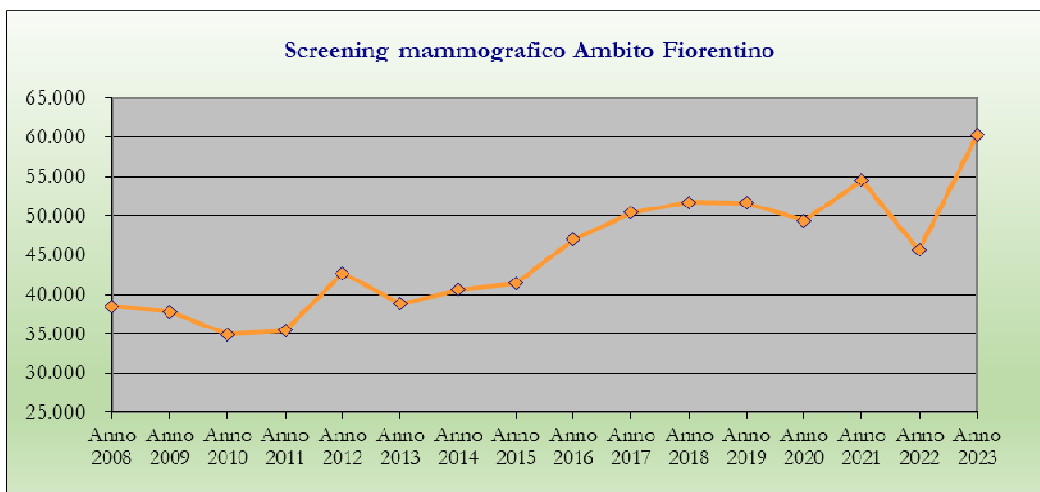


Grafico 2

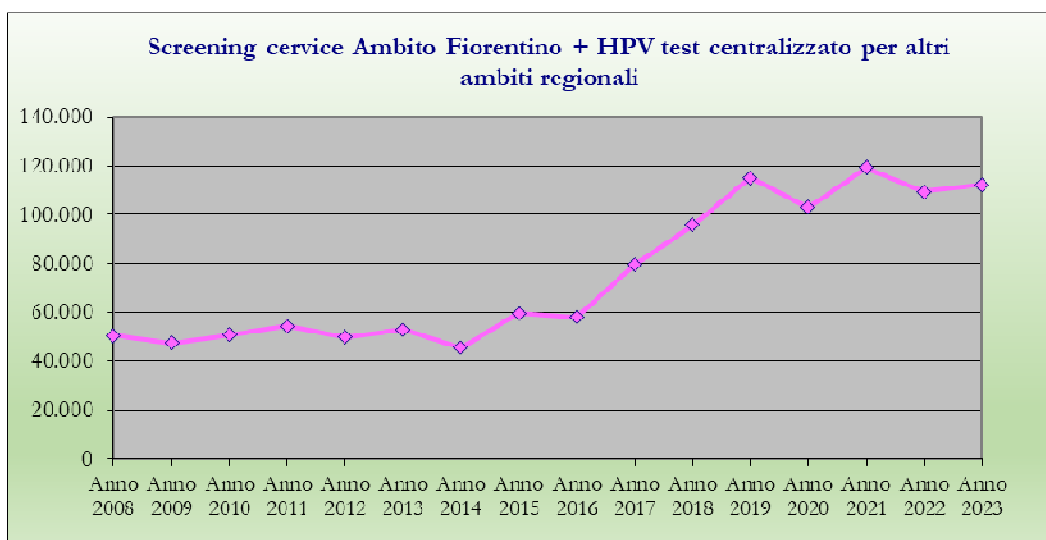


Grafico 3

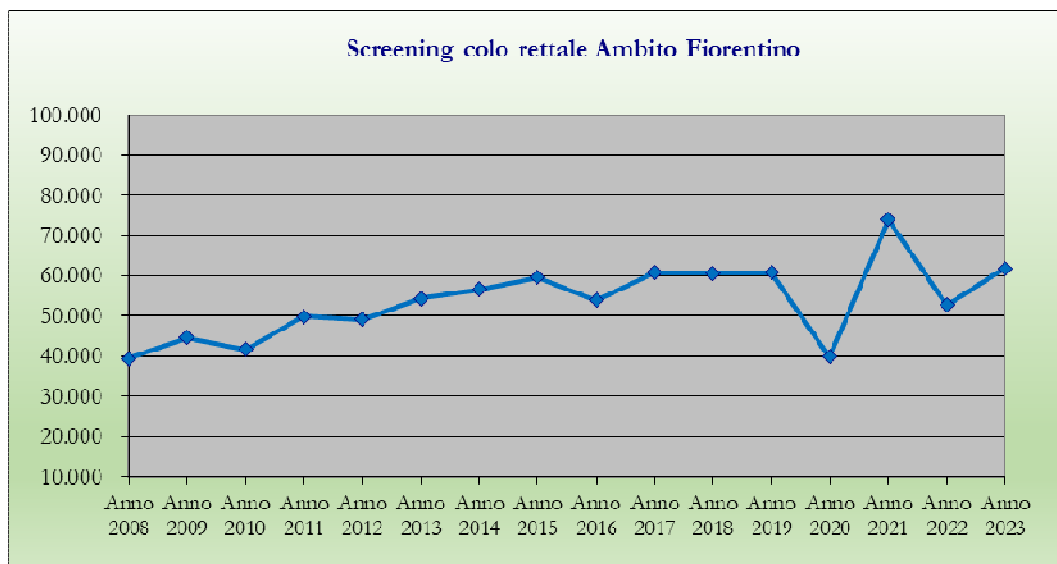


Grafico 4

Di tutta evidenza come gli sforzi profusi in direzione di un potenziamento delle complessive attività di prevenzione in seno all'Istituto abbia determinato un incremento per ciascuno dei tre menzionati screening istituzionali, con più significativa evidenza per quanto attiene l'erogazione di prestazioni mammografiche (14.589 utenti in più rispetto ai corrispondenti dodici mesi dell'anno 2022 e 8.575 in più rispetto al dato dell'anno 2019), con numeri oltremodo significativi per quanto attiene lo screening del colon retto (8.991 utenti in più rispetto al 2022 e 1.060 rispetto al 2019), attività per la quale la produzione in ambito fiorentino ha segnato il miglior risultato toscano in termini di raffronto tra prestazioni erogate e popolazione di riferimento, attestandosi al 52,06% e così superando la soglia di riferimento, posta a livello nazionale al 50%, quale indicatore di un risultato pienamente soddisfacente.

Comento a parte merita l'attività di prevenzione legata allo screening della cervice uterina, nell'ambito del quale l'Istituto si pone quale erogatore di prestazioni di laboratorio su prelievi effettuati in seno alle Aziende Sanitarie di Residenza della rispettiva popolazione di riferimento, risentendo, dunque dell'organizzazione distrettuale di ciascuna A.S.L., cui è deputata l'attività di prelievo; nel complesso, si registra comunque un numero di processazioni su campioni inviati alla struttura del Laboratorio Regionale di Prevenzione Oncologica, che eleva il dato di attività su volumi di utenti che hanno

beneficiario dello screening, seppur marginalmente, incrementali rispetto al 2022 (2.952 in più rispetto al 2022) ed ancora marginalmente decrementali rispetto al dato prepandemico (-2.789 prestazioni rispetto al 2019)

Restando nell'ambito dello screening della cervice uterina, un approfondimento merita proprio il ruolo svolto dal Laboratorio Regionale di Prevenzione Oncologica, cui si è appena accennato, anche per meglio illustrare e comprendere il dato complessivo delle prestazioni erogate in seno al medesimo in relazione allo specifico spaccato. Ebbene, va ricordato che, con deliberazione GRT n. 1049 del 26-11-2012, ad oggetto "Programma di screening regionale per il tumore della cervice uterina con HPV primario in sostituzione del Pap-test. Progettazione e modalità attuative", è stato avviato un programma regionale di screening cervicale in cui il test HPV viene utilizzato come test primario sull'intero territorio regionale, andando così progressivamente a sostituire il Pap-test, come test di screening per il carcinoma della cervice uterina. All'interno di tale programma, è stato individuato il Laboratorio HPV dell'Istituto quale laboratorio di riferimento regionale per l'esecuzione del relativo test HPV, deputato a centralizzare l'esecuzione delle prestazioni di che trattasi, al fine di garantire i massimi standard di qualità ottimizzando i volumi di attività e contenendo conseguentemente i costi di esercizio a livello di sistema.

All'esito del completamento del percorso di centralizzazione del test HPV e del Pap-test, il Laboratorio dell'ISPRO, nell'ambito della prevenzione del carcinoma della cervice uterina, risulta essere il più grande Laboratorio di Prevenzione Oncologica sul territorio italiano, e uno tra i più grandi in Europa, con un bacino di utenza di circa 905.000 donne di età 34-64 anni e 175.000 di età tra i 25 ed i 33 anni. A seguire, la scomposizione delle prestazioni erogate, per tipologia e residenza del paziente:

	2019	2020	2021	2022	2023	2023-2022		
Test HPV	24.686	27.996	32.252	22.624	17.536	-	5.088	-22,49%
Test HPV (Resto Regione)	81.520	68.149	78.032	77.732	86.622		8.890	11,44%
<b>Totale Test HPV</b>	<b>106.206</b>	<b>96.145</b>	<b>110.284</b>	<b>100.356</b>	<b>104.158</b>		<b>3.802</b>	<b>3,79%</b>
Pap Test	8.887	6.873	8.902	8.996	8.146	-	850	-9,45%
<b>Totale Complessivo</b>	<b>115.093</b>	<b>103.018</b>	<b>119.186</b>	<b>109.352</b>	<b>112.304</b>		<b>2.952</b>	<b>2,70%</b>

Fonte Dati: Sistema Informativo Aziendale

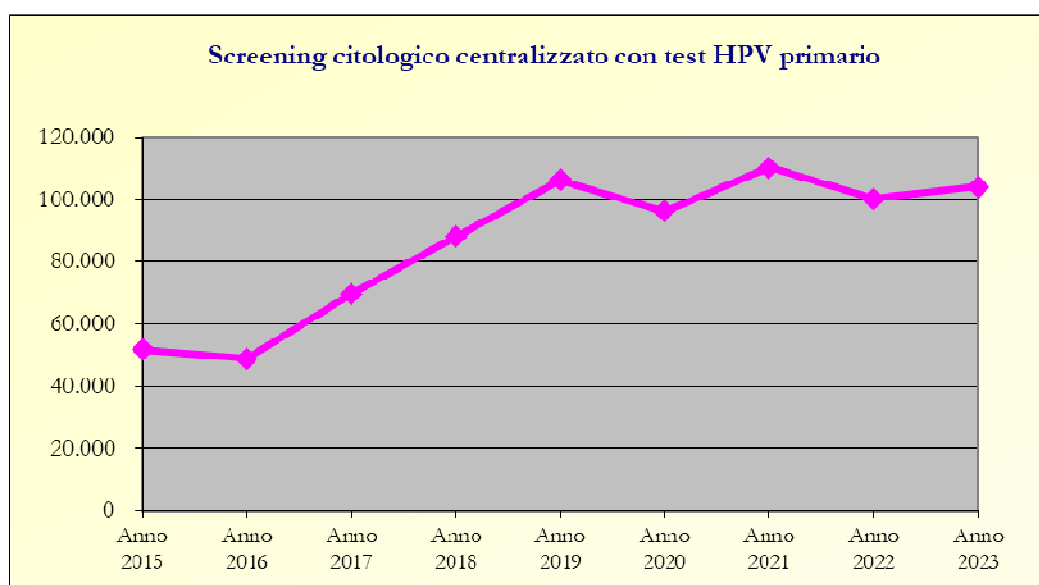


Grafico 5

Quanto appena detto in merito al primo livello dello screening, ovvero l'incremento delle attività, trova conseguente riscontro anche in relazione alle indagini di approfondimento, come evidente nella tabella a seguire:

	Anno 2023	Anno 2022	Diff. Assoluta 2023-2022	Diff. % 2023-2022
N° approfondimenti (II° livello)	24.104	20.657	3.447	16,69%

Fonte Dati: Sistema Informativo Aziendale

Assolutamente significativo, dopo aver trattato dei volumi complessivi delle attività di prevenzione oncologica in seno all'Istituto, anche in funzione del ruolo dal medesimo esercitato in termini di indirizzo e coordinamento delle medesime, evidenziare **i risultati conseguiti in ambito regionale** in relazione al principale degli indicatori attualmente utilizzati, ovvero quello legato al rapporto tra utenti sottoposti ad attività di screening per i tre programmi "istituzionali", di cui finora si è trattato, e popolazione di riferimento.

La tabella a seguire evidenzia l'indicatore dell'adesione, calcolato in osservanza delle indicazioni ministeriali del "Nuovo Sistema di Garanzia (NSG)", palesando, anche in termini di rapporto tra utenti sottoposti al programma di screening rispetto alla popolazione ISTAT di riferimento, la crescita dell'ultima annualità, rispetto a quella precedente e, nel caso dello screening mammografico e del colon retto, anche rispetto al dato pre-pandemia.

Anno	Mammografico	Cervicale	Colon retto
2019	63,3%	66,0%	43,6%
2020	52,0%	56,3%	29,4%
2021	64,3%	64,1%	45,8%
2022	58,5%	59,0%	39,2%
2023	69,8%	59,5%	47,9%

### 3.3. Misure igienico sanitarie e di sicurezza adottate

Le misure generali di prevenzione del contagio da malattie trasmissibili per via aerea (quali ad es. SARS-CoV-2, influenza) per l'anno 2023 sono state realizzate sia in ottica igienico-sanitaria che di sicurezza sui luoghi di lavoro.

Da un punto di vista organizzativo sono state adottate le seguenti misure;

- messa a disposizione di flaconi di gel igienizzante per utenti ed operatori, con particolare attenzione alle aree a maggior frequentazione (quali ad esempio ingresso e zone di attesa);
- utilizzo dei Dispositivi di Protezione Individuale (DPI) come previsto da revisione del Documento di Valutazione dei Rischi (DVR) per rischio biologico per gli operatori;
- regolamentazione delle modalità di accesso per utenti, familiari, accompagnatori e soggetti esterni come da disposizioni ministeriali, regionali e del Direttore Sanitario;
- gestione dei contatti stretti in ambito lavorativo come da Procedura aziendale QP002 "Gestione del contatto stretto/caso SARS-CoV-2 positivo";
- integrazione delle attività di sanificazione e disinfezione degli ambienti e della relativa frequenza;
- monitoraggio degli accessi nelle sale d'attesa, in palestra e nelle sale riunioni;
- campagna di screening a tutti gli operatori con offerta di tampone antigenico rapido a cadenza quindicinale;
- effettuazione di tampone antigenico rapido per tutti i nuovi assunti e per frequentatori volontari;
- campagna di vaccinazione per tutto il personale;
- impiego della piattaforma di telemedicina;
- promozione delle riunioni a distanza mediante piattaforme di videoconferenza.

## 4. Attività di ricerca scientifica e progetti finalizzati

### 4.1) Stato dell'arte

L'attività scientifica e di ricerca, rientrando nella mission di Istituto, coinvolge in modo diffuso tutte le strutture organizzative di ISPRO incluse quelle che, come scopo specifico, sono maggiormente votate all'erogazione di prestazioni sanitarie.

Vi sono, però, alcune strutture organizzative che si occupano in via esclusiva dell'attività di ricerca, della tenuta dei registri e della sorveglianza epidemiologica. Queste sono state per il 2023, nello specifico:

- S.C. Epidemiologia Clinica e di Supporto al Governo Clinico;
- S.S. Registri Tumori (afferente alla S.C. Epidemiologia Clinica e di supporto al Governo Clinico);
- S.S. Valutazione Screening (afferente alla S.C. Epidemiologia Clinica e di supporto al Governo Clinico);
- S.C. Epidemiologia dei Fattori di Rischio e degli Stili di Vita;
- S.S. Epidemiologia dell'Ambiente e del Lavoro (afferente alla S.C. Epidemiologia dei Fattori di Rischio e degli Stili di Vita);
- S.S. Epidemiologia Molecolare e degli Stili di vita (afferente alla S.C. Epidemiologia dei Fattori di Rischio e degli Stili di Vita);
- S.C. Core Research Laboratory (CRL).

### 4.2) Obiettivi dell'esercizio relativi alle strutture ed all'organizzazione della ricerca

Relativamente all'attività di ricerca, l'Istituto si è impegnato anche per il 2023 a mantenere gli standard qualitativi raggiunti nel corso degli anni. Come si può vedere dalle rappresentazioni grafiche sotto riportate, la maggior parte dei CdR che si occupano di ricerca fanno rilevare impact factor relativi alla produzione scientifica di assoluto rilievo in termini di valore assoluto.

C.D.R.	I.F. 2017	I.F. 2018	I.F. 2019	I.F. 2020	I.F. 2021	I.F. 2022	I.F. 2023
Core Research Laboratory	36,84	53,37	18,58	86,14	108,62	248,41	96,09
Epid.Clin.Support.Gov.Clinico	107,53	110,80	92,73	222,70	330,8	535,08	448,37
Epid.Fatt.Risc.StiliVita	515,01	458,34	462,80	680,59	542,6	370,87	334,85
Laboratorio regionale di prevenzione oncologica	72,73	15,83	13,81	74,27	35,97	31,99	21,3
Screen.Prev.Secondaria	47,59	20,80	13,46	58,94	39,11	78,52	60,31
Senologia Clinica	25,63	1,80	8,38	1,86	5,32	3,16	0

Fonte Dati: *Epidemiologia Clinica e di Supporto al Governo Clinico*

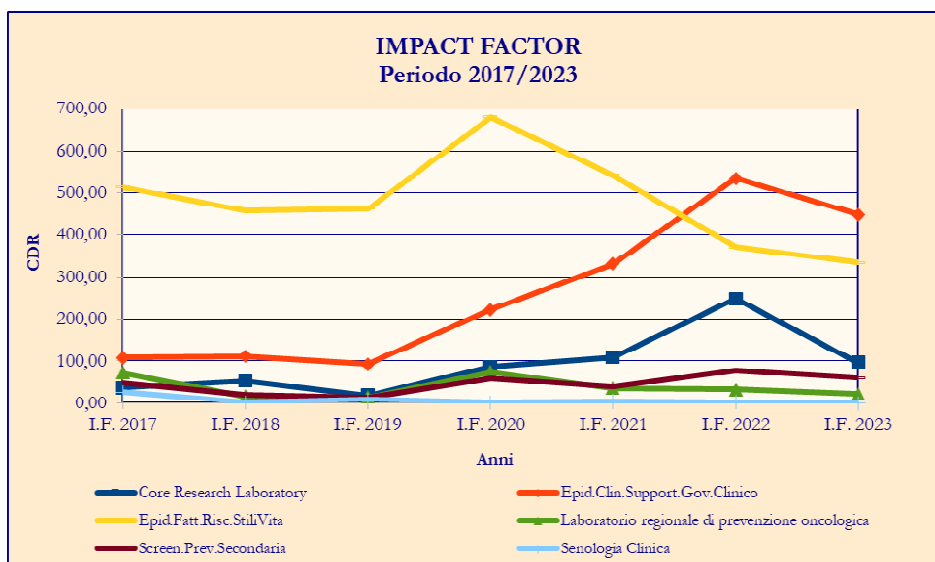


Grafico 6

La vocazione dell'Istituto nei confronti dell'attività di ricerca emerge chiaramente anche dal grafico sotto riportato che rappresenta il n° di presentazioni di progetti a bandi di ricerca effettuati nel corso degli anni (il cui andamento altalenante risente, ovviamente, dei bandi emessi negli anni relativi come, ad esempio, il 2018 durante il quale è uscito il Bando Salute della Regione Toscana), nonché dalle numerose attività di ricerca in corso sinteticamente rappresentate nella tabella a seguire.



Grafico 7

### L'attività di ricerca in corso

Titolo progetto	Ente finanziatore	Fonte finanziamento	Data inizio	Data scadenza
Role of Hedgehog signaling in melanoma immune response	Associazione Italiana per la Ricerca sul Cancro	Privato	07/02/2020	30/06/2025
Mammographic breast density and breast cancer risk: lifestyle and hormonal biomarkers in a longitudinal study	Associazione Italiana per la Ricerca sul Cancro	Privato	13/03/2020	01/10/2025
Pre-clinical Development and Characterization of GLI-selective therapeutics for Treatment of Basal Cell Carcinoma and Melanoma - GLI SELTHER	Regione Toscana	Regionale-Fondo sanitario indistinto	02/09/2020	01/03/2025



Role of vaginal microbiota in human papillomavirus clearance and persistence -VAMP	Regione Toscana	Regionale-Fondo sanitario indistinto	06/10/2020	05/04/2025
Sviluppo della rete di sorveglianza epidemiologia dei tumori naso-sinusali attraverso il rafforzamento del registro nazionale (ReNaTuNS) per la prevenzione della malattia.	IRCC Ca' Granda Ospedale Maggiore Policlinico	Statale	04/02/2021	31/12/2023
Developmental and epileptic encephalopathies: epidemiology, comorbidities, molecular diagnosis, personalized management, and costs analysis - DECODE-EE	Azienda Ospedaliero Universitaria Meyer	Regionale-Fondo sanitario indistinto	09/07/2020	08/01/2025
Planning and implementation of a structured Regional Programme for the Identification and Management of Individuals at High Risk for Cancer: a Pilot Project for Heredo-Familial Breast/Ovarian Cancer - PART	Regione Toscana	Regionale-Fondo sanitario indistinto	14/09/2020	13/01/2025
Third-generation sequencing and liquid biopsy: a Nanopore-based approach for copy number variation analysis from cell free DNA of cancer patients	Regione Toscana	Statale	18/06/2021	17/06/2024
Sviluppo di strategie di promozione degli stili di vita e di interventi di recupero dei ritardi nei programmi di screening oncologici, per contrastare gli effetti dell'emergenza pandemica Covid19 sulle malattie croniche non trasmissibili CCM 2021	Regione Emilia Romagna	Statale	17/06/2022	29/06/2024
LUNg ultrasound to monitor and GUIDE fluid management in acute heart failure: a new model for personalized healthcare in emergency medicine - LUNGUIDE	Università di Pisa	Regionale-Fondo sanitario indistinto	03/08/2020	02/02/2025
Obesity and Cancer in EPIC ITALY: the role of circulating microRNAs	AO Città della Salute e della Scienza Torino	Statale	01/10/2020	14/05/2024
Miglioramento delle procedure di record linkage tra fonti informative sanitarie e attuazione di modalità di consultazione interattiva dei dati rilevati	Regione Toscana	Regionale Extra fondo	11/10/2022	28/02/2026
Cambiamenti comportamentali e disagio psicologico dopo il lockdown per il Covid-19 in Toscana, Lombardia e Italia: Lockdown e stili di vita in Toscana – LOST IN TOSCANA	Regione Toscana	Regionale-Fondo sanitario indistinto	05/07/2021	05/05/2024
Attributable Cancer Burden in Tuscany: Smoking, Environmental and Occupational Risk Factors and Evaluation of Prevention Strategies - ACAB	Regione Toscana	Regionale-Fondo sanitario indistinto	03/08/2020	02/02/2025
Progetto Pilota di un programma di screening per il tumore polmonare integrato con la cessazione del fumo: percorsi, selezione dei soggetti e protocolli diagnostici, in vista di una valutazione HTA	Ministero della Salute	Statale	16/12/2019	15/12/2023
Azione comune sul rafforzamento della cooperazione in materia di controllo del tabacco tra gli Stati membri interessati e la Commissione europea -JACT 2	Istituto Superiore di Sanità	Comunitaria	01/10/2021	30/09/2024
Lung cancer screening integrated with pathways for risk reduction for people at high risk a pilot study –ITALUNG 2	Regione Toscana	Regionale-Fondo sanitario indistinto	03/08/2020	02/12/2024
Professional caregivers and volunteers'unmet needs in Tuscan oncology departments - PUNTO	Regione Toscana	Regionale-Fondo sanitario indistinto	14/09/2020	13/09/2024
FAtigue In Radiotherapy and Acupuncture -FAIR AC	Azienda USL Toscana Sud Est	Regionale-Fondo sanitario indistinto	03/08/2020	02/08/2024
Assessment and Treatment of Cognitive Effects of Anticancer Therapy in Patients with Breast Cancer Treated with Rehabilitation Exercises, Diet and Add-On Complementary Medicine - CHEMOCIM	Azienda USL Toscana Nord Ovest	Regionale-Fondo sanitario indistinto	14/09/2020	13/09/2024
Colorectal Cancer Screening: Focus on Omics Biomarkers on Liquid Biopsy and Urine – CRCSCREEN	Regione Toscana	Regionale-Fondo sanitario indistinto	23/07/2020	22/01/2025
Effects of monoacylglycerols in colorectal cancer - MAGIC	Azienda Ospedaliero Universitaria Careggi	Regionale-Fondo sanitario indistinto	24/09/2020	23/03/2025
taRgeted thErapy for adVanced colorEctal canceR patients – REVERT	Università degli Studi di Roma Tor Vergata	Comunitaria	20/04/2020	31/12/2024
Personalized MECP2 gene therapy using CRISPR/Cas9 technology coupled to AAV-mediated delivery in 3D cell culture and KI mice - MECPer-3D	Regione Toscana	Regionale-Fondo sanitario indistinto	01/03/2021	31/10/2024

Strategies for promoting attendance in colorectal cancer screening programme of Tuscany – BEST CC	Regione Toscana	Regionale-Fondo sanitario indistinto	21/07/2020	20/07/2024
PartnERship tyo Contrast HPV – PERCH	Istituto Superiore di Sanità	Comunitaria	01/11/2022	30/04/2025
Confronto randomizzato tra cancro al seno standardizzato e rischio-stratificato Screening in donne europee di età compresa tra 40 e 70 anni - MyPEBS	Unicancer Parigi	Comunitaria	01/01/2018	30/06/2026
SLPI: a novel ets-dependent biomarker of prostate cancer – SLPI PC	Regione Toscana	Regionale-Fondo sanitario indistinto	22/09/2020	21/03/2025
Surveillance on childhood and adolescent cancer: from data of Tuscany cancer registry and regional pediatric oncological (CROP) center to primary prevention of suspected environmental risk factors– SUCHADOCAN	Regione Toscana	Regionale-Fondo sanitario indistinto	07/08/2020	06/08/2023
Lifestyle determinants and biomarkers of heavy metals exposure in a sample of a large prospective study in Tuscany: temporal trends, comparison with other local populations and association with cancer risk – EPI METAL	Regione Toscana	Regionale-Fondo sanitario indistinto	21/07/2020	20/01/2025
Impatto del Covid-19 sulla mortalità dei toscani - ICOMOT	Regione Toscana	Statale FAR - FSC	15/09/2021	15/09/2023
Multinational research projects on Personalised Medicine for Neurodegenerative Diseases - NMJ-on-a-Chip	Ministero Università e Ricerca	Statale FIRST – FAR – FES	01/09/2020	30/06/2024
Tuscany project to investigate on efficacy and safety of Cannabis phytotherapeutic preparations for the treatment of Aromatase inhibitor-induced chronic resistAnt pAin in Breast cancer patients: a prospective monocenter randomized controlled phase III Study - TosCANNABIS	Regione Toscana	Regionale-Fondo sanitario indistinto	21/09/2022	20/09/2025
What is the best interval to screen women 45-49 and 70-74 for breast cancer?	Istituto Scientifico Romagnolo per lo Studio e la Cura dei Tumori (IRST)	Statale	03/03/2023	31/01/2025
Progetto per il potenziamento del Piano sorveglianza sanitaria ex esposti ad amianto DGRT 388/2020	Regione Toscana	Regionale extra fondo	15/07/2020	31/12/2024
Sperimentazione per implementazione di un programma di sorveglianza sanitaria sugli esposti ed ex esposti a cancerogeni certi per i Tumori Naso-sinusali (TUNS) in Regione Toscana: attuazione della sperimentazione nelle tre aree vaste	Regione Toscana	Regionale extra fondo	13/03/2023	28/05/2025
Development of tumor-specific personalised therapy based on suicide gene delivery through CRISPR genome editing	Regione Toscana	Statale	30/04/2023	29/04/2026
Towards large-scale and tailored implementation of evidence-based primary cancer prevention programmes in Europe and beyond PIECES	Institute Catala d'Oncologia (ICO)	Comunitaria	01/06/2023	30/05/2027
Host Genetics and pathogenetic mechanisms of Covid 19	Istituto Farmacologico Mario Negri	Privato	10/03/2021	08/03/2023
Sviluppo di strumenti per l'aggiornamento dei metodi di sorveglianza epidemiologica e ricerca analitica in tema di malattie amianto correlate. BRIC ID 55	Università del Piemonte Orientale	Statale	01/09/2020	28/02/2023

Fonte: S.S. Programmazione e gestione risorse economiche

Vista la sua connotazione e vocazione per la ricerca l'Istituto nel corso del 2023 è stato coinvolto anche nelle iniziative che riguardano gli interventi finanziati dal PNRR e dal PNC. A seguire una tabella di riepilogo delle iniziative che vedono ISPRO quale parte attiva nella realizzazione del Next Generation EU, il programma che prevede investimenti e riforme per accelerare la transizione ecologica e digitale, migliorare la formazione dei lavoratori, conseguire una maggiore equità di genere, territoriale e generazionale.

**Gli interventi ex Piano Nazionale di Ripresa e Resilienza (PNRR) e del Piano Nazionale per gli investimenti Complementari (PNC)**

Descrizione sintetica del progetto	Descrizione intervento	Ente finanziatore	Tipo intervento	Fonte di finanziamento	Durata in mesi
Ecotomografo	Ammodernamento del parco tecnologico e digitale ospedaliero, grandi apparecchiature sanitarie	Regione Toscana	PNRR	Comunitaria	60
Beyond BMI: external exposome, dysbiosis and systemic inflammation in the development of overweightrelated chronic diseases in women	Valorizzazione e potenziamento della ricerca biomedica del SSN Rafforzamento dell'infrastruttura tecnologica e degli strumenti per la raccolta, l'elaborazione, l'analisi dei dati e la simulazione	Fondazione Istituto Nazionale per lo studio e la cura dei tumori - Milano	PNRR	Comunitaria	24
Creazione di una nuova piattaforma diagnostica avanzata PNC-HLS-DA - INNOVA	Programma ecosistema innovativo della salute	Fondazione IRCC Ca Granda Ospedale Maggiore policlinico	PNC	Statale	48
Creazione di una rete di trasferimento tecnologico - PerfeTTO	Programma ecosistema innovativo della salute	Centro Cardiologico S.p.A. - Fondazione Monzino	PNC	Statale	42
Rafforzamento complessivo delle strutture e dei servizi di SNPS-SNPA a livello nazionale, regionale e locale, migliorando le infrastrutture, le capacità umane e tecnologiche e la ricerca applicata	Salute, Ambiente, Biodiversità e Clima	Istituto Superiore di Sanità	PNC	Statale	42

In aggiunta alle suddette iniziative che vedono l'Istituto già coinvolto nella piena operatività delle medesime va evidenziato che ISPRO, per conto delle Regione Toscana quale destinatario istituzionale, ha sottomesso al 2° Avviso pubblico per la presentazione e selezione di progetti di ricerca da finanziare nell'ambito del PNRR sulle seguenti tematiche: 1. Proof of concept (PoC); 2. Tumori Rari (TR); 3. Malattie Rare (MR); 4. Malattie Croniche non Trasmissibili (MCnT) ad alto impatto sui sistemi sanitari e socio-assistenziali: 4.1 Innovazione in campo diagnostico, 4.2 Innovazione in campo terapeutico; 5. Malattie Croniche non Trasmissibili (MCnT) ad alto impatto sui sistemi sanitari e socio-assistenziali: 5.1 Fattori di rischio e prevenzione, 5.2 Eziopatogenesi e meccanismi di malattia pubblicato il 24 aprile 2023 dal Ministero della Salute le seguenti proposte progettuali:

- *Lung cancer primary and secondary prevention: a comparative study testing different strategies to Integrate Low Dose Computed Tomography screening and smoking cessation programs. (LuCa);*
- *Clinical validation of a machine learning-based biomarkers signature to predict response to therapy in metastatic colorectal cancer patients;*
- *Locoregional administration of therapeutic hydrogels to overcome the blood-brain barrier and prevent Glioblastoma recurrences.*

Due delle suddette proposte sono state poi approvate, con l'assegnazione del relativo finanziamento, dal Comitato Tecnico Sanitario del Ministero della Salute, nella seduta del 26 marzo 2024.

Inoltre, in data 31 gennaio 2024 l'Istituto ha inviato la domanda di partecipazione all'agevolazione a sostegno delle iniziative previste nel Bando a Cascata per Università, Enti pubblici di ricerca e altri organismi di ricerca – THE dell'Ateneo Scuola Superiore Sant'Anna di Pisa nella sua veste di Spoke 10 presentando la proposta progettuale "Definizione della Organizzazione e dei Modelli per la Unificazione degli Screening (acronimo DOMUS)", il cui obiettivo generale del progetto è quello di ideare nuovi modelli organizzativi e strategie per sviluppare e potenziare la prevenzione oncologia e in

particolare la partecipazione agli screening oncologici per il tumore della mammella, della cervice uterina e del colonretto, garantendo al contempo un'alta qualità nella erogazione del percorso di screening.

Con provvedimento n 162 del 29 aprile 2024 dell'Ateneo Scuola Superiore Sant'Anna di Pisa sono state approvate le operazioni di selezione dei progetti ammessi al finanziamento fra i quali risulta anche il suddetto progetto presentato da ISPRO, in qualità di Ente Capofila.

#### 4.3) Confronto dati di attività degli esercizi 2022 e 2023

Dal punto di vista delle risorse disponibili per lo svolgimento delle attività di ricerca, si registra, nel 2023 un incremento dei finanziamenti assegnati rispetto al 2022. L'andamento dei finanziamenti non è, comunque, di tipo lineare, essendo lo stesso strettamente legato alla partecipazione a bandi, che non hanno una predeterminata cadenza temporale, e ai tempi di realizzazione dei progetti in essere, che possono subire slittamenti indipendenti dalla volontà dell'Istituto e/o degli operatori coinvolti nella ricerca stessa.

Nel 2023 sono stati portati avanti 43 progetti di ricerca e finalizzati con finanziamento esterno per un valore complessivo di nuove assegnazioni di contributi (a valere del FSI ed extra FSI) nell'anno di circa 1,914 MI di Euro. Tali attività hanno determinato l'attivazione/proroga di 57 contratti di lavoro autonomo/borse di studio, legate alla realizzazione dei progetti finalizzati attribuiti all'Istituto, e la predisposizione di 5 convenzioni/accordi di collaborazione/ATS con altri enti, per la regolamentazione dei reciproci rapporti in ambito progettuale.

Il successivo grafico riporta l'andamento dei volumi economici dei contributi per progetti di ricerca ricevuti nel periodo 2018-2023 distinti fra Fondo Sanitario Indistinto (Bando Ricerca Salute 2018 e Bando Covid) ed Extra FSI.

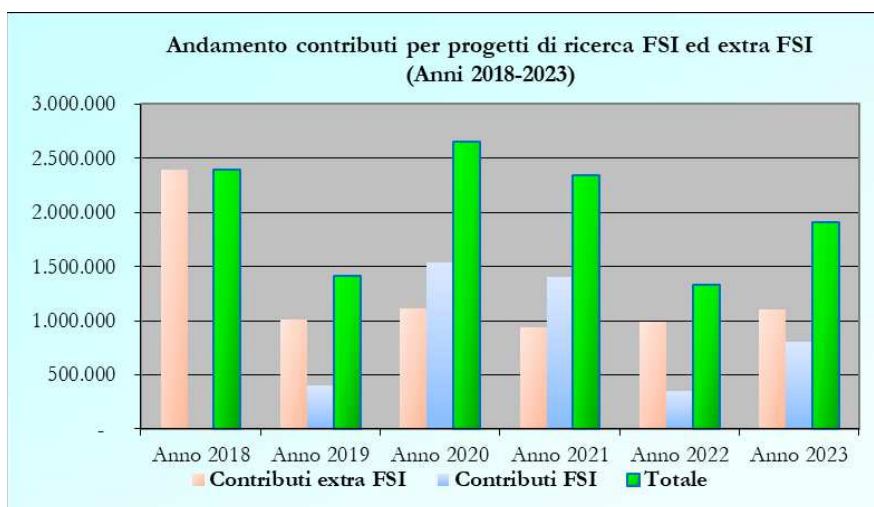


Grafico 8

Nel 2023 è continuato il considerevole impegno dell'Istituto nella realizzazione dei progetti di ricerca finanziati nell'ambito del Bando Regionale Salute 2018 e Covid-19 che vedono coinvolto ISPRO in qualità di capofila in ben 13 progetti e in qualità di partner in 6 progetti.

Nelle tabelle a seguire sono riportati gli acronimi dei progetti e gli importi assegnati.

**ISPRO in qualità di CAPOFILA**

Fonte Finanziamento	Acronimo	Finanziamento complessivo	Contributo Anno 2020	Contributo Anno 2021	Contributo Anno 2022	Contributo Anno 2023
Ricerca Salute 2018	GLI SELTHER	400.000	160.000	120.000	0	120.000
Ricerca Salute 2018	BESTcc	284.720	113.888	85.416	0	85.416
Ricerca Salute 2018	SUCHADOCAN	280.000	112.000	84.000	0	84.000
Ricerca Salute 2018	PUNTO	200.000	80.000	60.000	0	60.000
Ricerca Salute 2018	PART	300.000	120.000	90.000	0	90.000
Ricerca Salute 2018	ITALUNG 2	406.328	162.531	121.898	0	121.898
Ricerca Salute 2018	EPI METAL	266.062	106.425	79.819	0	79.819
Ricerca Salute 2018	EPI METAL	109.938	43.975	32.981	32.981	0
Ricerca Salute 2018	CRC SCREENING	320.000	128.000	96.000	0	96.000
Ricerca Salute 2018	ACAB	229.860	91.944	68.958	0	68.958
Ricerca Salute 2018	VAMP	379.183	151.673	113.755	113.755	0
Ricerca Salute 2018	SLPI PC	368.000	147.200	110.400	110.400	0
Bando Covid	LOST IN TUSCANY	303.440	121.376	91.032	91.032	0
Bando Covid	ICOMOT	250.400	0	250.400	0	0
<b>TOTALE</b>		<b>4.097.931</b>	<b>1.539.012</b>	<b>1.404.659</b>	<b>348.168</b>	<b>806.091</b>

**ISPRO in qualità di PARTNER**

Fonte Finanziamento	Acronimo	Capofila	Finanziamento Ispro complessivo
Ricerca Salute 2018	CHEMOCIM	A.USL Toscana Nord Ovest	31.500
Ricerca Salute 2018	DECODE EE	AOU MEYER	80.000
Ricerca Salute 2018	LUNGUIDE	UNIPI	57.800
Ricerca Salute 2018	FAIR AC	A.USL Toscana Sud Est	66.000
Ricerca Salute 2018	TOSCANNABIS	AOU Careggi	28.000
Ricerca Salute 2018	MAGIC	AOU Careggi	56.400
<b>TOTALE</b>			<b>319.700</b>

**4.4) Obiettivi di attività dell'esercizio 2023 e confronto con il livello programmato**

Si ritiene utile soffermarsi nell'analizzare lo stato di avanzamento al termine dell'esercizio dei diversi progetti di ricerca in corso di realizzazione, così come dettagliato nella successiva rappresentazione tabellare:

Progetto	Obiettivi di attività
<p>Confronto randomizzato tra cancro al seno standardizzato e rischio-stratificato Screening in donne europee di età compresa tra 40 e 70 anni MyPEBS</p>	<p>MyPeBS affronta la questione del futuro dello screening del cancro al seno in Europa. L'attuale screening mammografico, con ingresso stratificato per età, è stato recentemente messo in discussione. Nonostante abbia dimostrato una riduzione media del 20% della mortalità specifica per cancro al seno, insieme alla riduzione della malattia, sono associati potenziali danni quali i falsi positivi e la sovra-diagnosi. Strategie di screening personalizzate, basate sui singoli livelli di rischio, potrebbero potenzialmente migliorare il rapporto benefici/danni individuali dello screening e aumentare il costo-efficacia per le assicurazioni sanitarie.</p> <p>MyPEBS condurrà uno studio internazionale randomizzato di fase III per convalidare questa ipotesi. Valuterà principalmente l'abilità di una strategia individuale di screening basata sul rischio per essere non inferiore, e possibilmente superiore, allo screening standard di cura, ridurre l'incidenza cumulativa di tumori al seno in stadio II +. Il progetto verrà condotto in 5 paesi (Francia, Italia, Regno Unito, Belgio e Israele) e arruolerà 85.000 donne europee tra i 40 e 70 anni, che verranno seguite per 4 anni. MyPEBS valuterà anche se una strategia di screening individuale basata sul rischio, rispetto allo standard, riduce i danni correlati allo screening (inutili biopsie, sovra diagnosi) nelle donne a basso rischio. Dopo l'analisi di tutti i componenti, l'obiettivo finale di MyPEBS è quello di fornire raccomandazioni per la migliore strategia di screening per il cancro al seno in Europa.</p>
<p>Progetto Pilota di un programma di screening per il tumore polmonare integrato con la cessazione del fumo: percorsi, selezione dei soggetti e protocolli diagnostici, in vista di una valutazione HTA</p>	<p>Gli obiettivi che il Ministero intende affrontare con il progetto sono i seguenti:</p> <ol style="list-style-type: none"> <li>1. Definizione dei criteri di accesso allo screening per soggetti a rischio e modalità di identificazione della popolazione target; modelli di reclutamento e quantificazione del rischio;</li> <li>2. Modalità di integrazione del percorso di reclutamento dello screening con le offerte di prevenzione primaria presente sul territorio;</li> <li>3. Definizione dei criteri di qualità tecnico professionale e organizzativa delle strutture che potranno erogare lo screening; percorso e qualità dei protocolli diagnostici;</li> <li>4. Validazione di un modello di doppia lettura con seconda lettura a distanza ed impiego di software volumetrici;</li> <li>5. Sistema informativo, gestione immagini, qualità e performance dell'imaging;</li> <li>6. Biomarcatori: raccolta e stoccaggio dei campioni (Biopsia Liquida/escreato);</li> <li>7. Analisi organizzativa, costi e budget impact.</li> </ol>
<p>Progetto per il potenziamento del Piano sorveglianza sanitaria ex esposti ad amianto DGRT n. 388/2020</p>	<p>Gli obiettivi che il progetto si propone di raggiungere sono:</p> <ul style="list-style-type: none"> <li>- potenziamento del programma regionale di sorveglianza sanitaria ex-esposti amianto: <ul style="list-style-type: none"> <li>(i) il monitoraggio e coordinamento tecnico scientifico del Gruppo Tecnico Regionale di Coordinamento (GTRC);</li> <li>(ii) attività di carattere gestionale, concernente la programmazione, verifica, monitoraggio e rendicontazione delle decisioni operative generali sul Piano, il proseguimento e lo sviluppo della collaborazione con INAIL (di cui all'Intesa n.39/CSR del 22-2-2018), il proseguimento e lo sviluppo della collaborazione con i Patronati sindacali e le associazioni (di cui alla DGRT n.461/2017), il supporto alla gestione, monitoraggio e rendicontazione dei progetti di miglioramento;</li> </ul> </li> <li>- miglioramento del piano di sorveglianza in atto: <ul style="list-style-type: none"> <li>(i) la valutazione delle problematiche psicologiche degli ex-esposti ad amianto con messa a punto di una proposta di percorso di presa in carico di tali problematiche;</li> <li>(ii) il monitoraggio dell'utilizzo e adeguatezza della cartella sanitaria informatizzata per gli ambulatori della medicina del lavoro coinvolti nel programma regionale;</li> <li>(iii) la diffusione del programma regionale nella comunità scientifica italiana.</li> </ul> </li> </ul>
<p>Role of Vaginal microbiota in human papillomavirus clearance and persistence VAMP</p>	<p>Il progetto ha come obiettivo lo studio di marcatori molecolari (genotipizzazione HPV, metilazione di alcuni geni umani e virali, p16INK4A), microbiota vaginale e citochine in campioni cervico vaginali prelevati da donne afferenti al programma di screening</p> <p>Il progetto prevede di:</p> <ol style="list-style-type: none"> <li>1. valutare l'efficacia dei marcatori molecolari (genotipizzazione HPV, metilazione di alcuni geni umani e virali, p16INK4A) e la loro accuratezza trasversale e longitudinale per stratificate le pazienti in base al rischio attuale e futuro di hgCIN</li> <li>2. valutare la possibile associazione tra infezione da HPV, composizione del microbiota vaginale e citochine in campioni cervico vaginali</li> <li>3. confrontare i risultati dei campioni autoprelevati vs prelevati da clinici eseguiti contestualmente e i risultati delle analisi molecolari eseguite sull'auto campionamento rispetto al prelievo effettuato dall'ostetrica.</li> </ol>
<p>SLPI: a novel ets-dependent biomarker of prostate cancer SPLI PC</p>	<p>Il progetto prevede di studiare nel carcinoma prostatico il ruolo delle proteine ETS nel regolare la Secretory leukocyte protease inhibitor (SLPI), una serin-proteasi che protegge i tessuti dai danni degli enzimi proteolitici rilasciati durante l'infiammazione. Inoltre si propone di comprendere se, e come, SLPI influenza la biologia e la clinica del carcinoma prostatico.</p> <p>In particolare, il progetto prevede di:</p> <ol style="list-style-type: none"> <li>1) Studiare il ruolo delle proteine ETS nel determinare i livelli di SLPI nelle linee cellulari prostatiche.</li> <li>2) Studiare le variazioni di SLPI in un modello murino di progressione del CP.</li> </ol>

	<p>3) Studiare il ruolo di SLPI nel determinare le caratteristiche neoplastiche delle linee cellulari prostatiche.</p> <p>4) Studio osservazionale dei livelli di SLPI nei sieri e nei tessuti di pazienti con carcinoma prostatico per</p> <p>(a) verificare nei pazienti la correlazione tra espressione di SLPI e le proteine ETS,</p> <p>(b) mettere in relazione i livelli di SLPI con le alterazioni molecolari e con, eventualmente, l'andamento clinico</p>
<p>Attributable cancer burden in Tuscany: smoking, environmental and occupational risk factors and evaluation ACAB</p>	<p>Il progetto prevede di produrre una stima aggiornata per la Toscana dei decessi e degli anni di vita vissuti con disabilità (DALYs) per i tumori attribuibili al fumo e ai fattori di rischio ambientali e occupazionali.</p> <p>Il progetto prevede di:</p> <p>a) quantificare lo stato di salute della popolazione toscana nel suo insieme e per subaree in termini di anni di vita persi per morte precoce e di anni di vita vissuti con disabilità per le principali malattie.</p> <p>b) stimare i decessi ed i DALYs per i tumori attribuibili al fumo ed ai fattori di rischio ambientali ed occupazionali e produrre un software disponibile su un sito web che potrà essere usato dal personale del Servizio Sanitario Regionale come strumento per conoscere e comunicare il carico di malattia associato ai principali fattori di rischio per la popolazione.</p> <p>c) sviluppare un modello matematico per il tumore del polmone, per l'abitudine al fumo e per l'esposizione a fattori di rischio ambientali e occupazionali, con l'obiettivo di confrontare l'efficacia di differenti ipotetici interventi di prevenzione.</p>
<p>Colorectal Cancer Screening: Focus on Omics Biomarkers on Liquid Biopsy and Urine CRC SCREENING</p>	<p>Il progetto prevede di studiare la cancerogenesi del colon retto e di sviluppare un test sensibile e non-invasivo da utilizzare per la diagnosi precoce del cancro al colon-retto (CRC) mediante la creazione di un team Regionale Toscano multidisciplinare.</p> <p>Il progetto prevede di esempio:</p> <p>a. studiare l'associazione di profili di microRNA con CRC;</p> <p>b. studiare l'associazione dei livelli di acidi grassi con CRC;</p> <p>c. studiare l'associazione di alterazioni epigenetiche con CRC;</p> <p>d. studiare l'associazione di biomarcatori di stress ossidativo con CRC;</p> <p>e. studiare l'associazione di polimorfismi di geni coinvolti nella risposta immunitaria e infiammatoria con CRC.</p>
<p>Sviluppo della rete di sorveglianza epidemiologia dei tumori naso-sinusal attraverso il rafforzamento del registro nazionale (ReNaTuNS) per la prevenzione della malattia</p>	<p>Ispro in qualità di COR della Regione Toscana, darà supporto alle strutture regionali nello sviluppo della rete di sorveglianza epidemiologia dei tumori naso-sinusal attraverso il rafforzamento del registro nazionale (ReNaTuNS) per la prevenzione della malattia</p>
<p>Lifestyle determinants and biomarkers of heavy metals exposure in a sample of a large prospective study in Tuscany: temporal trends comparison with other local populations, and association with cancer risk EPIMETAL</p>	<p>Il progetto ha come obiettivo generale quello di migliorare la comprensione della rilevanza, da un punto di vista di salute pubblica, della contaminazione da metalli pesanti in Toscana, servendosi di coorti di popolazione già esistenti e di dati raccolti in diverse aree della regione. In particolare, il progetto si basa sul braccio fiorentino della coorte EPIC, e su due indagini di biomonitoraggio umano condotte nell'area del Monte Amiata e nella zona costiera nei pressi del Comune di Pietrasanta.</p> <p>In dettaglio, il progetto prevede di:</p> <p>a) confrontare i livelli urinari di undici metalli pesanti (Cd, Cr, Co, Tl, Sb, V, Ni, Mn, Pt, Cu, As) in popolazioni che risiedono in diverse aree della regione;</p> <p>b) determinare l'importanza relativa delle diverse fonti di esposizione nel determinare i livelli biologici di cinque metalli pesanti (Cd, Cr, Co, Pb, Tl), misurati in campioni appaiati di siero raccolti all'arruolamento nello studio EPIC (1992-98) e nel corso del presente progetto;</p> <p>c) valutare l'associazione tra i livelli biologici di cinque metalli pesanti (Cd, Cr, Co, Pb e Tl) ed il rischio di tumore di mammella, prostata, polmone e vescica in soggetti non-fumatori, mediante la conduzione di uno studio caso-controllo nested nella coorte EPIC-Firenze.</p>
<p>Lung cancer screening integrated with pathways for risk reduction for people at high risk a pilot study ITALUNG 2</p>	<p>Il progetto prevede di identificare le maggiori criticità di un programma di screening del tumore del polmone tramite effettuazione di CT scan a basse dosi (LDCT) prima che un simile programma di popolazione abbia inizio in Regione Toscana. La definizione della popolazione target, del processo diagnostico e del miglior protocollo di screening, nonché l'integrazione con percorsi di disassuefazione al fumo e la possibilità che il LDCT possa identificare le calcificazioni coronariche saranno oggetto di approfondimento.</p> <p>Il progetto prevede di valutare:</p> <p>a) il coinvolgimento dei Medici di Medicina Generale (MMG) nell'identificazione della popolazione da invitare;</p> <p>b) la risposta all'invito;</p> <p>c) il tasso di richiami per successivi approfondimenti e il tasso biotico;</p> <p>d) la fattibilità di un protocollo di gestione dei noduli basato sulla definizione volumetrica e il tempo di raddoppiamento;</p> <p>e) l'impatto di un invito attivo ad un intervento per la cessazione del fumo (in termini di risposta all'invito e tasso di cessazione dopo un anno);</p> <p>f) l'impatto di riportare al MMG il calcium score (in termini di esami diagnostici e terapeutici per la prevenzione di eventi cardiovascolari dopo la diagnosi di calcificazioni);</p> <p>g) la stima del costo per ciascun soggetto arruolato.</p>

<p>Planning and implementation of a structured Regional Programme for the Identification and Management of Individuals at High Risk for Cancer: a Pilot Project for Heredo-Familial Breast/Ovarian Cancer PART</p>	<p>Obiettivo del progetto è quello di sviluppare materiali specifici e procedure standard efficaci per avviare un programma regionale ben strutturato per l'individuazione e la gestione degli individui ad alto rischio per carcinoma della mammella e dell'ovaio.</p>
<p>Professional caregivers and volunteers' unmet needs in Tuscan oncology departments PUNTO</p>	<p>Il progetto si propone di rilevare i bisogni degli operatori professionali di Dipartimenti Oncologici della Toscana (AUSL Centro e AUSL Sud-Est), tramite uno strumento apposito denominato NEQ-OP costituito di 55 items e già testato in una fase pilota dello studio, insieme ad alcuni strumenti satellite. Scopo dello studio quindi è fornire ai responsabili gestionali e organizzativi del Sistema Sanitario Regionale Toscano uno strumento efficace e rapido di monitoraggio dei bisogni e della qualità di vita lavorativa  Il progetto prevede di somministrare a 560 operatori dei Dipartimenti oncologici partecipanti il NEQ-OP e gli strumenti satellite (prima annualità) e confermarne le qualità psicometriche; di trasferire successivamente su supporto elettronico lo strumento (seconda annualità); di somministrare nuovamente ai 560 operatori lo strumento preparato per la somministrazione elettronica, eNEQ-OP, via web (terza annualità).</p>
<p>Strategies for promoting attendance in colorectal cancer screening programme of Tuscany BEST CC</p>	<p>Il progetto prevede di studiare strategie alternative all'invito ad eseguire il test per la ricerca del sangue occulto fecale ai fini di aumentare l'adesione allo screening per il tumore del colon-retto che al momento sia in regione Toscana che mediamente nel resto d'Italia si attesta su valori non superiori al 50%. Lo studio è diretto a soggetti non rispondenti al almeno due inviti consecutivi e che non abbiamo mai effettuato un test di screening.  Il progetto prevede di:  a) predisporre nuove lettere di invito costruite secondo i principi della economia comportamentale e indirizzate a soggetti non rispondenti. L'economia comportamentale ha l'intento di suggerire prospettive inedite nei confronti dello stile di vita della popolazione e di fornire nuovi metodi che promuovano la partecipazione anche ad iniziative sanitarie di comprovata efficacia come lo screening oncologico organizzato.  b) Invitare un gruppo di utenti non rispondenti allo screening coloretale proponendo in alternativa alla ricerca del sangue occulto coloretale la rettoscopia, esame che si è dimostrato efficace nel ridurre la mortalità per tumore del colon-retto.  c) Invitare un gruppo di utenti non rispondenti allo screening coloretale proponendo in alternativa alla ricerca del sangue occulto coloretale la colonscopia virtuale, esame radiologico, già utilizzato come esame di approfondimento nello screening coloretale.</p>
<p>Pre-clinical Development and Characterization of GLI-selective therapeutics for Treatment of Basal Cell Carcinoma and Melanoma GLI SELTHER</p>	<p>Il progetto prevede di effettuare una completa caratterizzazione preclinica di nuovi e potenti antagonisti di GLI1 e di identificare il miglior candidato per il trattamento del carcinoma basocellulare (BCC) avanzato e del melanoma per futuri studi clinici. Lo sviluppo di terapie selettive per il pathway di Hedgehog si è focalizzato sul recettore Smoothened (SMO). Tuttavia, gli inibitori di SMO inducono resistenza e non sono efficaci nei tumori GLI-dipendenti causati dall'attivazione non canonica del pathway di Hedgehog. Pertanto inibitori di Hedgehog che agiscono a valle di SMO e sopprimono direttamente la funzione di GLI potrebbero aggirare queste limitazioni e rappresentare un approccio terapeutico innovativo per il trattamento di tumori dipendenti da Hedgehog.  Il progetto prevede di:  a) Caratterizzare i potenziali inibitori di GLI1 selezionati durante lo screening preliminare e determinare le loro proprietà farmacocinetiche;  b) Investigare il meccanismo d'azione degli inibitori di GLI e confermare la loro specificità per GLI1 e GLI2;  c) Confrontare l'efficacia del composto migliore ("hit compound") con altri antagonisti di GLI1/2 in un modello murino di carcinoma basocellulare (BCC) e melanoma</p>
<p>tarGeted thErapy for adVanced colorEctal canceR paTients REVERT</p>	<p>Il progetto REVERT ha lo scopo di sviluppare un modello migliore di terapia combinatoria - basato su un approccio medico personalizzato - che identifica l'intervento terapeutico convenzionale più efficiente ed economico per i pazienti con tumore metastatico al colon-retto non resecabile.  Questo traguardo sarà raggiunto mediante tecniche di intelligenza artificiale utilizzando l'esperienza e i dati di diversi Ospedali Generali che operano nel sistema sanitario nella Unione Europea. Verranno standardizzate varie analisi di laboratorio e verranno effettuati approfondimenti molecolari attraverso varie metodologie laboratoristiche.  Sarà sviluppato un sofisticato quadro computazionale basato sull'intelligenza artificiale per valutare l'impatto sulla sopravvivenza e la qualità della vita in un Trial Clinico Prospettico che valuterà l'efficacia di nuove combinazioni di trattamenti terapeutici con farmaci convenzionali. Alla fine, lo studio REVERT genererà una rete multicentrica italiana ed europea per lo sviluppo della medicina personalizzata.</p>
<p>Mammographic breast density and breast cancer risk: lifestyle and hormonal biomarkers in a longitudinal study</p>	<p>Il progetto si propone di studiare in modo prospettico la associazione tra ormoni sessuali, fattori di crescita, rischio di tumore mammario e densità mammografica volumetrica (ottenuta con software automatico), un indicatore di rischio aumentato di tumore mammario se elevata, e di come questi aspetti possano essere associati allo stile di vita e alle sue modifiche.  Specifici obiettivi del progetto sono:</p>



	<p>a) valutare prospetticamente come i livelli di ormoni sessuali sono associati con misure volumetriche di densità in un'ampia serie di donne della coorte EPIC-Firenze;</p> <p>b) misurare una serie di ormoni sessuali e fattori di crescita in campioni plasmatici ripetuti ottenuti nell'ambito del trial di intervento DAMA che aveva l'obiettivo di modificare la dieta e/o il livello di attività fisica di donne in postmenopausa con elevata densità mammografica, per valutare l'effetto degli interventi e correlare i risultati con il grado di riduzione della densità mammografica volumetrica;</p> <p>c) studiare tramite un disegno caso-controllo nested l'associazione tra livelli circolanti di ormoni sessuali e fattori di crescita misurati in campioni biologici ottenuti all'arruolamento nella coorte EPIC e rischio di tumore mammario, tenendo conto della densità mammografica volumetrica su mammografia eseguite precedentemente o al momento della diagnosi nei casi e nello stesso periodo temporale in un gruppo comparabile di controlli</p>
Role of Hedgehog signaling in melanoma immune response	<p>Il progetto prevede di studiare il ruolo della via di segnalazione Hedgehog nell'immuno-evasione nel melanoma. L'inibizione della via di segnalazione di Hedgehog potrebbe presentare il duplice vantaggio di targettare cellule tumorali e riprogrammare il microambiente tumorale disfunzionale. Il progetto prevede di:</p> <p>a) Capire come la via segnalazione Hedgehog promuove proprietà immunosoppressive nel melanoma e testare se la sua inibizione, utilizzando un nuovo antagonista di SMO, è in grado di riprogrammare il microambiente tumorale e ridurre la crescita tumorale e la formazione di metastasi.</p> <p>b) Esplorare il ruolo dell'asse ST3GAL1-AXL nell'immunosoppressione mediata da Hedgehog.</p> <p>c) Indagare il meccanismo attraverso cui la via di segnalazione Hedgehog regola la funzione di CD47 nel favorire l'evasione di cellule di melanoma dalla fagocitosi da parte dei macrofagi.</p>
Assessment and Treatment of Cognitive Effects of Anticancer Therapy in Patients with Breast Cancer Treated with Rehabilitation Exercises, Diet and Add-On Complementary Medicine CHEMOCIM	<p>L'obiettivo di questo studio è quello di confrontare l'impatto di un trattamento di medicina integrata con Agopuntura (Braccio A) rispetto ad un trattamento con Medicinale Omeopatico (Braccio B) e ad un trattamento combinato con Agopuntura ed Omeopatia (Braccio C), tutti in associazione a Riabilitazione Cognitiva e Consigli Nutrizionali, rispetto ad un gruppo di controllo attivo con solo con Riabilitazione Cognitiva e Consigli Nutrizionali (Braccio D) valutati con un questionario autosomministrato (FACT-Cog) alla baseline, al 6° e all'11° mese in pazienti affette da carcinoma mammario in trattamento antitumorale precauzionale che presentano disturbi cognitivi, come difficoltà di memoria, deficit attentivi, ecc.</p>
Developmental and epileptic encephalopathies: epidemiology, comorbidities, molecular diagnosis, personalized management, and costs analysis DECODE-EE	<p>Il progetto ha come obiettivo generale quello di migliorare le conoscenze relative allo spettro fenotipico delle encefalopatie evolutive ed epilettiche (DEEs), raccogliendo e caratterizzando a livello clinico, neurobiologico e neuro anatomico un'ampia coorte di pazienti seguiti in tre ospedali pediatrici di riferimento in Toscana (Firenze, Pisa e Siena). Nell'ambito del progetto, sarà inoltre sviluppato il primo registro regionale per le DEEs, che sarà strumentale al fine di chiarire aspetti epidemiologici (incidenza e prevalenza), caratteristiche cliniche, comorbidità e impatto dei differenti sottogruppi di DEEs. In prospettiva, il registro regionale permetterà di condurre studi epidemiologici e di follow-up, valutazioni prospettiche in pazienti a rischio aumentato di sviluppare patologia tumorale, e stime dei costi correlati a queste condizioni. Nell'ambito del presente progetto sarà inoltre sviluppato un protocollo diagnostico molecolare focalizzato sui mosaicisti volto a migliorare la resa diagnostica in pazienti in cui l'analisi genetica convenzionale non è stata dirimente, e a identificare mutazioni con basso livello di mosaicismo nei genitori di pazienti con mutazioni presenti de novo. Infine, un obiettivo del presente progetto è quello di espandere le conoscenze sui meccanismi fisiopatologici alla base del sottogruppo delle DEEs associate a disregolazione della via mTOR in modelli cellulari e animali.</p> <p>Nell'ambito del presente progetto, Ispro sarà coinvolto prioritariamente nella creazione e gestione del registro regionale e nel follow-up tumorale dei soggetti con DEEs (in particolare, quelle associate a disregolazione della via mTOR), oltre a fornire supporto epidemiologico e partecipare all'elaborazione statistica dei dati e alla scrittura di report e articoli scientifici.</p>
FAtigue In Radiotherapy and ACupunture FAIR-AC	<p>La Fatigue (F), è definibile come "un senso soggettivo stressante, persistente di stanchezza od esaurimento in relazione al cancro o ai relativi trattamenti, sproporzionato all'attività recente, che interferisce con la vita quotidiana", ed è riportata in Letteratura come frequente effetto collaterale della Radioterapia (RT), fino al 70-80% dei casi.</p> <p>L'Agopuntura (A) è ritenuta una terapia complementare efficace nell'alleviare la F nei pazienti (pz) oncologici. Nonostante la sua frequenza, la F correlata alla RT al momento attuale non è monitorata né trattata di routine in Italia e non sono neppure disponibili studi recenti sulla sua incidenza nei pz Italiani. Lo scopo è quello di investigare la reale incidenza della F nei pz Italiani trattati con RT e valutare la attività della A in questa situazione mediante uno studio clinico prospettico randomizzato (2 gruppi con rapporto 1:1) di Fase III: 400 pz consecutive affette da carcinoma della mammella (CM) proposte per RT postoperatoria e 200 pz consecutivi affetti da carcinoma della prostata (CP) proposti per RT radicale o postoperatoria, afferenti a tre Centri di RT dell'Area Vasta Sud Est (Arezzo, Grosseto Siena) saranno valutati per la F all'inizio della RT e poi successivamente una volta a settimana per tutta la durata della RT mediante la somministrazione di un questionario validato per pz Italiani. Sarà somministrato contestualmente, all'inizio e alla fine della RT, anche un questionario per la determinazione della Qualità della Vita (SF-12 versione Italiana).</p> <p>Nell'ambito del presente progetto, Ispro sarà coinvolto prioritariamente nella creazione e gestione del database in cui afferiranno tutti i dati raccolti nonché ad eseguire tutte le analisi</p>

	statistiche del caso e partecipare alla scrittura di report e articoli scientifici.
LUNg ultrasound to monitor and GUIDE fluid management in acute heart failure: a new model for personalized healthcare in emergency medicine LUNGUIDE	Il progetto ha l'obiettivo generale di valutare con un disegno di tipo randomizzato, se l'aggiunta della visualizzazione delle linee B sonografiche (ecografia polmonare) alla gestione standard del paziente con scompenso cardiaco acuto possa ridurre la durata del ricovero o il numero di riospedalizzazioni precoci. Questo modello gestionale sarà testato con un disegno di tipo randomizzato in un ospedale universitario "centrale", quindi ottimizzato, e poi applicato a un ospedale periferico, per valutarne l'applicabilità su larga scala. Un questionario validato sullo stile di vita e sulle abitudini alimentari sarà sottoposto ai pazienti durante l'ospedalizzazione. Queste informazioni saranno poi utilizzate nel follow-up per interventi personalizzati per educare i pazienti a un corretto stile di vita. I pazienti saranno seguiti tramite le esistenti piattaforme digitali per valutare il tasso di morte e riospedalizzazione a 30 e 90 giorni. Nell'ambito del presente progetto, Ispro sarà coinvolto prioritariamente nella somministrazione e gestione dei questionari alimentari e di stile di vita e di valutazione gradimento dei pazienti e loro elaborazione, nelle attività e materiali per l'educazione/promozione della salute nei pazienti e nella gestione del follow up tramite questionari e linkage con record clinici.
Effects of monoacylglycerols in colorectal cancer MAGIC	Il progetto prevede di studiare le proprietà antitumorale del butyrate mono/diacylglycerol/glycerol nella prevenzione e nel trattamento del cancro al colon-retto (CRC) mediante la creazione di un team Regionale Toscano multidisciplinare. Il progetto prevede di: 1. studiarne gli effetti sulla formazione di danno ossidativo; 2. studiarne l'associazione con alterazioni epigenetiche.
Obesity and Cancer in EPIC ITALY: the role of circulating microRNAs	Il progetto prevede di a) studiare l'associazione tra obesità e due patologie tumorali (cancro del colon e della mammella) in uno studio caso controllo innestato nella coorte italiana dello studio prospettico europeo EPIC (European Prospective Investigation into Cancer and nutrition). b) studiare l'associazione e il possibile ruolo 12 miRNAs circolanti candidati quali mediatori della associazione tra obesità e tumore del colon e della mammella; c) costruire un modello predittivo basato su uno specifico pannello di microRNAs per l'identificazione di una popolazione a rischio per i due tumori in esame. In particolare la Unità 2 del progetto (P.I. dr.ssa Giovanna Masala) condurrà l'aggiornamento del follow up per l'identificazione di casi di nuova diagnosi delle patologie tumorali oggetto del progetto, l'identificazione e estrazione dei controlli e il recupero dei campioni. Collaborerà inoltre alle analisi statistiche previste nel progetto ai punti a) e b) alle analisi previste per la costruzione del modello predittivo di cui al punto c) e all'interpretazione dati e stesura di rapporti e articoli per la diffusione dei risultati.
Third-generation sequencing and liquid biopsy: a Nanopore-based approach for copy number variation analysis from cell-free DNA of cancer patients	L'obiettivo di questo progetto è di mettere a punto un workflow standardizzato per l'analisi di CNV da cfDNA tramite la tecnologia Nanopore. Nanopore ha diversi vantaggi rispetto agli approcci SGS, che ne promuoverebbero la diffusione: - Workflow PCR-free: l'assenza di amplificazioni tramite PCR eviterebbe il presentarsi dei tipici bias associati a tecniche di SGS, che possono ostacolare l'individuazione di CNV. - Sequenziamento in tempo reale; la natura "parallela" del sequenziamento SGS permette all'utente di effettuare l'analisi soltanto al termine della corsa (che può durare diverse ore). Con il sequenziamento Nanopore è possibile analizzare i dati in tempo reale durante la corsa, permettendo l'individuazione di CNV non appena è disponibile un numero soddisfacente di reads. A quel punto è possibile interrompere la corsa, e flow cells Nanopore possono essere quindi lavate e utilizzate per un nuovo campione. Questo permetterebbe di sfruttare l'eventuale potere di sequenziamento residuo della flow cell. - Scalabilità: tipicamente, le tecniche di SGS sono competitive, da un punto di vista economico, solo se svariati campioni sono analizzati in multiplex su una singola flowcell. D'altro canto, al diminuire del numero di campioni analizzati, il costo per campione diventa progressivamente meno conveniente. Nanopore è compatibile con un particolare tipo di flow cell (Flongle) che ha un numero ridotto di pori. Il loro costo contenuto permette di effettuare piccoli esperimenti (con un ridotto numero di pazienti) pur mantenendo il costo per paziente relativamente basso. Ridotto costo della strumentazione: MinION è il sequenziatore "entry level" della linea Nanopore; il suo costo è esageratamente basso (~1000€) rispetto ai sequenziatori SGS che hanno un prezzo nell'ordine delle decine di migliaia di euro. Un ridotto costo della strumentazione rende questa tecnologia accessibile alla stragrande maggior parte dei laboratori che, altrimenti, sarebbero costretti a rivolgersi a compagnie di sequenziamento esterne, o ad accedere a sequenziatori condivisi (non sempre) disponibili nella loro istituzione (con relative code e ritardi).
Azione comune sul rafforzamento della cooperazione in materia di controllo del tabacco tra gli Stati membri interessati e la Commissione europea JACT 2	Gli sforzi più rilevanti per ridurre l'impatto del fumo nell'UE sono stati l'entrata in vigore della Direttiva sui prodotti del tabacco (TPD) e della Direttiva sulla pubblicità dei prodotti del tabacco (TAD) e la ratifica da parte della Comunità Europea della Convenzione quadro per il controllo del tabacco (FCTC) dell'OMS. L'obiettivo generale dell'azione comune sul controllo del tabacco 2 (JACT-2) è di fornire sostegno alla Commissione Europea nell'attuazione delle due Direttive TPD e TAD.
Personalized MECP2 gene therapy using CRISPR/Cas9 technology coupled to AAV-mediated delivery in 3D cell culture and KI mice MECPer-3D	Il progetto prevede di dimostrare che la correzione delle mutazioni nel gene MECP2 mediante tecnologia CRISPR/Cas9 basata su vettori adenovirali è efficace e sicura. Gli esperimenti previsti in questo progetto rappresentano quindi un passo fondamentale per la successiva valutazione di questo approccio come opzione terapeutica nei pazienti. In tal caso, l'approccio avrà un impatto molto rilevante non solo sui pazienti e le loro famiglie ma anche sul sistema sanitario pubblico,

	poiché i pazienti RTT richiedono un'assistenza costante che pone un onere importante sulla salute nazionale.
Cambiamenti comportamentali e disagio psicologico dopo il lockdown per il Covid-19 in Toscana, Lombardia e Italia: Lockdown e stili di vita in Toscana LOST in Toscana	Il progetto prevede di: a) definire e ottimizzare gli strumenti necessari alla rilevazione, facendo una revisione di letteratura, identificando le scale psicometriche adeguate e definendo il questionario; b) analizzare i cambiamenti nelle condizioni psicologiche e negli stili di vita della popolazione in studio in relazione al lockdown attraverso l'implementazione di metodi statistici che consentano inferenze con una rappresentatività nazionale, regionale e a livello delle 3 ASL toscane; c) valutare l'impatto dei cambiamenti negli stili di vita dovuti al lockdown in termini di anni di vita persi o vissuti con disabilità (DALY) a causa delle malattie associate agli stili di vita considerati nel progetto e alle loro modificazioni; d) identificare strategie e attività di prevenzione volte a migliorare la preparazione e la risposta a eventuali emergenze future.
Sviluppo di strategie di promozione degli stili di vita e di interventi di recupero dei ritardi nei programmi di screening oncologici, per contrastare gli effetti dell'emergenza pandemica COVID-19 sulle malattie croniche non	Il progetto "Sviluppo di strategie di promozione degli stili di vita e di interventi di recupero dei ritardi nei programmi di screening oncologici, per contrastare gli effetti dell'emergenza pandemica COVID-19 sulle malattie croniche non" ha l'obiettivo principale di individuare soluzioni più efficaci per contrastare gli effetti negativi della pandemia ottimizzando i piani di recupero dei programmi di screening oncologici laddove ancora in corso, oltre a sviluppare e condividere strumenti e modelli di azione che possano anche in post-pandemia essere utili per migliorare l'adesione e l'efficienza nei programmi di screening e di promozione della salute. Inoltre, questo progetto ha anche l'obiettivo di andare a quantificare, mediante l'applicazione dei modelli di HTA, l'impatto economico e sociale con lo specifico riferimento al raggiungimento delle coperture vaccinali e di screening.
Miglioramento delle procedure di record linkage tra fonti informative sanitarie e attuazione di modalità di consultazione interattiva dei dati rilevati	Il progetto in oggetto, di durata triennale, ha come obiettivo generale il miglioramento dell'efficienza e dell'efficacia del Registro Tumori in termini di tempestività e completa rilevazione dei casi di tumore incidenti in Toscana, sia attraverso un miglioramento dell'automazione del linkage delle fonti informative acquisite periodicamente, che attraverso una condivisione dei dati rilevati mediante una modalità consultazione accessibile e comprensibile per approfondimenti di tipo epidemiologico, scopi di sanità pubblica e di ricerca. In particolare sono obiettivi specifici del progetto: 1) Il miglioramento delle procedure di record linkage delle fonti informative già utilizzate e utilizzo di altre fonti sanitarie (es. farmaceutica), per la rilevazione dell'incidenza oncologica regionale tramite lo sviluppo di sistemi più avanzati di record linkage, anche con approccio probabilistico, tra fonti informative sanitarie regionali diverse tra loro e non colloquanti perché originate per obiettivi diversi dalla rilevazione oncologica. Le procedure di linkage, una volta validate, permetteranno di rendere le fonti informative dialoganti tra loro, sia per quanto riguarda quelle di uso già strutturato, sia per le nuove fonti in via di acquisizione. 2) La creazione di un prototipo di sito web orientato alla cittadinanza, agli operatori sanitari e in genere agli stakeholders che consenta la consultazione di dati aggregati rilevati dal Registro Tumori Regionale Toscano (RTRT), con possibilità di interrogazione autonoma con dettaglio per area, per sede tumorale, per sesso ed età. Il sito verrà costruito in modo da permettere la consultazione di dati aggregati di incidenza per anno, per età, per sesso, per sede tumorale e per area geografica di residenza, attraverso la produzione di tabelle e di grafici di facile comprensione e utilizzo, accompagnati da testi esplicativi, da riferimenti ai metodi utilizzati e da schede di approfondimento specifiche.
Development of tumor-specific personalised therapy based on suicide gene delivery through CRISPR genome editing	L'obiettivo del progetto è utilizzare la tecnologia CRISPR per sviluppare un metodo accurato ed efficiente per colpire le cellule tumorali ed innescarne la morte cellulare. La specificità dell'effetto terapeutico è il problema principale nel trattamento del cancro, poiché la terapia deve colpire le cellule tumorali risparmiando quelle sane. In linea di principio, la terapia perfetta dovrebbe colpire le cellule tumorali attraverso caratteristiche che non esistono in quelle sane, minimizzando così gli effetti collaterali delle cellule malate. Un approccio terapeutico promettente si basa sulla trasduzione di geni esogeni in grado di convertire farmaci non tossici in una sostanza tossica che porta alla morte delle cellule bersaglio. L'espressione di un gene suicida, come la timidina chinasi del virus dell'Herpes simplex (HSV-TK), può portare alla morte selettiva delle cellule dopo il trattamento con Ganciclovir. Gli strumenti di editing del genoma, basati sulla tecnologia CRISPR/Cas, in cui l'associazione tra l'endonucleasi e l'RNA guida specifico per la regione di DNA di interesse, consentono un targeting con precisione di un singolo nucleotide: il fine è quello di inserire il gene suicida privo di promotore nella sequenza codificante di un gene che presenta un'alterazione specifica del tumore, sfruttando il meccanismo di riparazione per la giunzione terminale mediata da microomologia (microhomology-mediated end joining -MMEJ-)
What is the best interval to screen women 45-49 and 70-74 for breast cancer	Il progetto si pone i seguenti obiettivi: Obiettivo specifico 1: Definire l'intervallo e la strategia migliore per lo screening delle donne da 45 a 49 anni dopo una mammografia negativa. Obiettivo specifico 2: Definire l'intervallo migliore per lo screening delle donne da 70 a 74 anni dopo una mammografia negativa. Obiettivo specifico 3:

	Identificare le migliori strategie per comunicare i cambiamenti nelle strategie di screening alla popolazione target, in particolare quando il nuovo intervento è meno intenso di quello già implementato.
PartnERship to Contrast HPV PERCH	<p>Il progetto PERCH della durata di 30 mesi è stato finanziato dalla Comunità Europea nell'ambito del programma "EU4Health" – tema: "Attivazione di strategie e modalità atte ad aumentare la copertura vaccinale contro l'HPV in tutti i paesi membri". Il progetto si sviluppa attraverso una serie di sotto progetti (da ora in poi workpackages), alcuni dei quali con caratteristiche prioritarie di coordinamento, altri con caratteristiche maggiormente operative. I vari workpackages saranno sviluppati da un team multidisciplinare di esperti di sanità pubblica, epidemiologi, ginecologi, patologi, genetisti, esperti di economia e di politiche sanitarie che lavoreranno insieme con l'obiettivo di contribuire all'attuazione dell'Europa Beating Cancer Plan, che mira a sostenere gli sforzi degli Stati membri per estendere l'introduzione della vaccinazione HPV di routine per eliminare il cancro cervicale e altri tumori causati dall'HPV nel prossimo decennio.</p> <p>A tal fine, verranno analizzati i determinanti dell'esitazione vaccinale al fine di aumentare la conoscenza e la consapevolezza tra la popolazione target e saranno predisposte attività di formazione del personale sanitario sulla comunicazione vaccinale.</p> <p>La trasferibilità delle buone pratiche sarà promossa e facilitata tra i paesi partecipanti. Infine gli Stati membri saranno supportati per lanciare campagne di vaccinazione contro il papillomavirus umano su larga scala.</p>
Multinational research projects on Personalised Medicine for Neurodegenerative Diseases NMJ-on-a-Chip	Obiettivo di questo progetto sviluppare un sistema di cocoltura umanizzato per lo screening ad alta processività di malattie del motoneurone. Per quanto riguarda il lavoro dell'unità dell'ISPRO, noi ci occuperemo dell'analisi del trascrittoma delle linee cellulari sviluppate nel corso del progetto. Per tale analisi utilizzeremo principalmente la piattaforma Nanopore che permette, oltre all'analisi dei livelli di espressione, anche quella delle modifiche posttrascrizionali.
Towards large-scale and tailored implementation of evidence-based primary cancer prevention programmes in Europe and beyond PIECES	Il progetto coinvolge 16 istituti e siti di implementazione provenienti da 10 Paesi con diversi background socio-culturali: 9 in Europa: 5 dall'Unione Europea (Spagna, Olanda, Italia, Germania, Belgio), 4 fuori dall'UE (Albania, Ucraina, Norvegia, Gran Bretagna) e uno il Queensland in Australia. PIECES fornisce un laboratorio ideale per migliorare e studiare l'implementazione di un'ampia gamma di interventi e programmi di prevenzione primaria dei tumori (PPT) mirati ai principali fattori di rischio: tabacco, alcol, scarsa attività fisica, infezione da HPV, esposizione al sole e dieta. Lo studio prevede una prima fase al fine di creare un repertorio di interventi e programmi di PPT efficaci che potrebbero essere adattati e implementati su larga scala, una seconda fase di adattamento e contestualizzazione degli interventi o programmi di PPT, ai Paesi che li implementeranno in alcune aree (siti di implementazione), e infine una fase di implementazione negli ultimi due anni dove i programmi o interventi di PPT adattati e contestualizzati saranno monitorati al fine di condurre uno studio comparativo tra i vari siti di implementazione per valutare e ottimizzare i risultati.
Tuscany project to investigate on efficacy and safety of Cannabis phytotherapeutic preparations for the treatment of Aromatase inhibitor-induced chronic resistant pain in Breast cancer patients: a prospective monocenter randomized controlled phase III Study TosCANNABIS	<p>Il progetto ha come obiettivo primario quello di confrontare l'effetto del trattamento con la terapia standard (usual care) più placebo (gruppo di trattamento A) rispetto al trattamento con la terapia standard più una preparazione galenica di Cannabis (gruppo di trattamento B) sulla riduzione del dolore cronico indotto dagli inibitori dell'aromatasi in pazienti con cancro al seno.</p> <p>Secondo obiettivo, valutare l'impatto del dolore sulla qualità di vita del paziente.</p> <p>Analizzare la farmacocinetica della Cannabis (concentrazione nel sangue del paziente di THC, CBD e mircene).</p> <p>Analizzare la composizione in principi attivi della preparazione galenica di Cannabis.</p> <p>Valutare l'aderenza alla terapia con gli inibitori dell'aromatasi nei due bracci di trattamento.</p>
Surveillance on childhood and adolescent cancer: from data of Tuscany cancer registry and regional pediatric oncological (CROP) center to primary prevention of suspected environmental risk factors SUCHADOCAN	<p>Il progetto prevede di attuare un sistema di sorveglianza in Regione Toscana per il monitoraggio dei tumori dell'infanzia e dell'adolescenza che nel loro complesso sono una patologia rara ed i fattori di rischio sono in gran parte sconosciuti. È pertanto necessario disporre di una valutazione completa dei flussi informativi in grado di intercettare questi pazienti.</p> <p>Il progetto prevede di:</p> <ol style="list-style-type: none"> <li>descrivere l'occorrenza di questi tumori nella regione Toscana valutando le fonti disponibili e valutandone la concordanza, in primo luogo tra i dati del Registro Tumori della Toscana (RTT) e del Centro Regionale di Oncologia Pediatrica (CROP); inoltre saranno presi in considerazione anche dati dalle schede di dimissione ospedaliera (SDO) per stimare e completare i dati di incidenza;</li> <li>eseguire analisi spaziali utilizzando modelli gerarchici bayesiani per identificare pattern geografici esistenti con aree a rischio insolitamente alto/basso; verranno condotte analisi di cluster su dati individuali considerando i dati da RTT;</li> <li>descrivere lo stato delle conoscenze sui fattori di rischio per questi tumori ed in particolare per quelli più frequenti;</li> <li>raccogliere informazioni sull'esposizione ai possibili fattori di rischio ambientale in Regione Toscana sospettati di essere associati a questi tumori;</li> <li>implementare modelli di "Comunicazione generativa" per la pianificazione dei processi comunicativi e lo sviluppo di strategie di comunicazione.</li> </ol>

<p>Impatto del Covid-19 sulla mortalità dei toscani ICOMOT</p>	<p>Obiettivo generale del progetto è di costruire un sistema di sorveglianza della mortalità particolarmente utile in caso di eventi emergenziali, quale quello prodotto dal Covid-19 e per tutte quelle situazioni in cui è necessario disporre di dati di mortalità più aggiornati rispetto a quelli attualmente disponibili, riorganizzando il flusso regionale della mortalità facendo leva sugli aspetti connessi alla sua gestione amministrativo-sanitaria, nonché utilizzando in maniera integrata i dati di mortalità e quelli provenienti da altri flussi sanitari correnti.</p> <p>Il progetto da sviluppare sui dati di mortalità del 2020 permetterà di valutare:</p> <ul style="list-style-type: none"> <li>- se e quanto l'infezione da Covid-19, oltre ad aver prodotto decessi da Covid-19 stesso, abbia impattato sulla distribuzione a breve termine della mortalità per causa nei toscani, specialmente di età avanzata;</li> <li>- quanti casi per malattie infettive anche dell'apparato respiratorio si sono verificati rispetto a quelli attesi;</li> <li>- se la mortalità aggiuntiva da Covid-19, specialmente nella fascia di età più anziana, abbia prodotto un harvesting, ovvero abbia mietuto decessi che si sarebbero verificati per altre patologie croniche in tempi più lassi, e quindi valutare a lungo termine quale impatto avrà anche a fronte dell'andamento dell'epidemia;</li> <li>- se vi sia stata una modifica della distribuzione dei decessi per luogo di morte, considerando anche la causa di morte;</li> <li>- quale impatto abbiano avuto sulla mortalità le misure di contenimento attuate nelle varie fasi dell'epidemia;</li> <li>- quale sarà l'impatto sulla speranza di vita dei toscani.</li> </ul>
<p>Sperimentazione per implementazione di un programma di sorveglianza sanitaria sugli esposti ed ex esposti a cancerogeni certi per i Tumori Naso-sinusali (TUNS) in Regione Toscana: attuazione della sperimentazione nelle tre aree vaste</p>	<p>Il progetto intende di definire nel dettaglio le procedure necessarie per le visite dei soggetti esposti ed ex esposti a cancerogeni per i TUNS e di visitare i soggetti esposti a cancerogeni TUNS. Il progetto persegue le seguenti finalità:</p> <ol style="list-style-type: none"> <li>1) Individuazione della numerosità dei soggetti da invitare a visita nelle tre aree vaste ed individuarne le procedure;</li> <li>2) Valutazione dell'esposizione a cancerogeni per i TUNS e percezione del rischio;</li> <li>3) Costruzione della rete dei vari soggetti istituzionali coinvolti nel processo di sorveglianza sanitaria, raccolta dati e analisi dei dati raccolti a livello regionale e delle tre ASL.</li> </ol>
<p>Sviluppo di strumenti per l'aggiornamento dei metodi di sorveglianza epidemiologica e ricerca analitica in tema di malattie amianto correlate. BRIC ID 55</p>	<p>Ispro è chiamato a coordinare e produrre risultati in merito alla percezione del rischio, alle aspettative e alla qualità di un programma di sorveglianza sanitaria rivolto ai lavoratori ex-esposti ad amianto, ed inoltre a contribuire agli altri primi 4 obiettivi del progetto.</p> <p>Gli obiettivi da perseguire sono:</p> <ul style="list-style-type: none"> <li>- valutare la percezione del rischio, le aspettative e la qualità di un programma di sorveglianza sanitaria rivolto ai lavoratori ex-esposti ad amianto</li> <li>- aggiornare il follow-up della coorte pooled al fine di contribuire agli altri primi 4 obiettivi del progetto nel suo complesso;</li> <li>- partecipare alla discussione sulla metodologia e sui risultati del progetto nel suo complesso.</li> </ul>
<p>Host Genetics and pathogenetic mechanisms of Covid 19</p>	<p>Obiettivo globale di questo progetto è di usare un approccio genetico per capire la variabilità nella severità dell'infezione mediata da SARS-CoV-2. Mentre gli altri partner del progetto saranno impegnati a studiare la variabilità genetica dei pazienti, il gruppo di ricerca dell'Ispro si occuperà di analizzare la variabilità intra-host del virus e i meccanismi che le cellule usano per difendersi dall'infezione. In particolare, il gruppo Ispro dovrà analizzare elementi e siti virali che possono avere un significato patogenetico. A tale scopo il gruppo Ispro sarà coinvolto nel sequenziamento del trascrittoma virale e umano da pazienti con infezione da coronavirus e nell'analisi bioinformatica e molecolare di specifiche mutazioni presenti sul virus che ne potrebbero aumentare la vulnerabilità. Questi dati permetteranno la costruzione di una mappa mutazionale del genoma virale basata sull'analisi dell'editing dell'RNA dei trascrittomi virali.</p>
<p>Creazione di una rete di trasferimento tecnologico PerfeTTO</p>	<p>L'obiettivo del progetto è quello di creare un ecosistema sanitario innovativo attraverso la creazione di reti di ricerca clinico traslazionali d'eccellenza nell'ambito del SSN, capaci di mettere in comune le tecnologie disponibili e le competenze esistenti ed il grado di porre le basi per realizzare interventi pubblico-privati che operino in sinergia per innovare, sviluppare e creare opportunità occupazionali altamente qualificate, nonché promuovere un modello di sviluppo del Paese più basato sulla ricerca pubblica e valorizzazione dei suoi risultati.</p>
<p>Creazione di una nuova piattaforma diagnostica avanzata PNC-HLS-DA INNOVA</p>	<p>L'obiettivo principale del progetto è quello di creare una nuova piattaforma diagnostica avanzata multidisciplinare operativa all'interno del sistema sanitario italiano e della ricerca traslazionale. La piattaforma INNOVA promuoverà la diffusione di tecnologie diagnostiche avanzate standardizzate in tutto il paese, attraverso azioni su misura che miglioreranno l'ecosistema della ricerca traslazionale e dell'innovazione.</p>
<p>Beyond BMI: external exposome, dysbiosis and systemic inflammation in the development of overweight-related chronic diseases in women</p>	<p>Il progetto ha l'obiettivo principale di studiare le pathways metaboliche, mediante il dosaggio dei biomarkers infiammatori e dell'endotossinemia, che sostengono il diverso rischio di incidenza di malattie croniche in donne in sovrappeso e obese metabolicamente sane e non nell'ambito della coorte EPIC-Italia.</p>

## 5. La formazione

La formazione continua comprende tutte quelle attività di formazione, per i diversi profili professionali, che si concretizzano nella partecipazione ad eventi residenziali e di formazione sul campo, finalizzate a migliorare le competenze e le abilità tecnico professionali, di processo e di sistema per rispondere al progresso scientifico e tecnologico, in riferimento, agli obiettivi formativi strategici di ISPRO.

### 5.1. Gli eventi formativi

Gli eventi formativi organizzati nel 2023 sono stati realizzati, in linea con le strategie aziendali, al fine di:

- promuovere lo sviluppo di competenze per garantire in un unico sistema di governo la prevenzione primaria, secondaria e terziaria, la cura e la ricerca in campo oncologico;
- valorizzare il capitale umano in modo da offrire un sistema di alte competenze professionali, relazionali, manageriali e digitali, nella logica dell'alta integrazione ed interazione formativa e professionale di livello interaziendale;
- garantire un continuum of care all'interno della rete oncologica regionale contribuendo allo sviluppo di competenze adeguate ai bisogni con particolare attenzione ai principi di equità e prossimità della cura, nonché di appropriatezza e innovazione;
- promuovere il benessere globale del paziente in particolare attraverso il rafforzamento del processo di umanizzazione delle cure e il benessere organizzativo degli operatori nella presa in carico delle funzioni istituzionali.

Gli eventi formativi, previsti nel PAF ISPRO 2023, sono stati complessivamente n. 48 e ne sono stati realizzati n. 36. La percentuale degli eventi realizzati sui programmati è stata pari al 75%.

Le partecipazioni complessivamente registrate sono state di n. 889 operatori. Il totale delle ore formative erogate nel 2023 è stato di n. 4.086 ore.

### 5.2. La formazione del personale

Allo scopo di privilegiare la formazione continua del personale e far sì che questa accompagni le politiche e le strategie aziendali, ISPRO, insieme al Provider ECM AUSL Toscana Centro, ha definito la programmazione, organizzazione e gestione del PAF di Istituto 2023 secondo quanto stipulato nella Convenzione tra l'ISPRO stesso e l'Azienda predetta, di cui alla Delibera DG n. 237 del 29/04/2024. L'Accordo di collaborazione tra i due Enti, che insistono sullo stesso territorio, si sostanzia nella co-progettazione e realizzazione sia delle attività formative rivolte al personale dipendente, sia degli eventi scientifici a carattere regionale e nazionale, con integrazione degli stessi nel PAF del Provider ECM Azienda USL Toscana Centro.

Il PAF è stato redatto tenendo conto delle linee di indirizzo dell'Istituto, dell'analisi delle criticità organizzative, delle politiche di sviluppo delle risorse umane e dei fabbisogni formativi emersi e trasformati in proposte progettuali.

Le iniziative formative del PAF 2023, realizzate in base ai riferimenti di cui sopra, sono le seguenti:

Titolo	Ore	Tipologia formativa	Obiettivo ECM	Partecipanti
Metodi di analisi per la ricerca epidemiologica: le metanalisi e le analisi di sopravvivenza	6	Corso, Corso con Simulazione	Epidemiologia - prevenzione e promozione della salute, diagnostica, tossicologia con acquisizione di nozioni tecnico-professionali	17
Formazione sul campo di TSRM neoassunti: screening e senologia clinica mostrate durante intere sedute lavorative	36	TOJ, Addestramento pratico, TOJ con simulazione	Contenuti tecnico-professionali (conoscenze e competenze) specifici di ciascuna professione, di ciascuna specializzazione	14
Riunione di aggiornamento in area tecnico sanitaria	6	Riunione permanente di aggiornamento professionale/gruppo di miglioramento	Contenuti tecnico-professionali (conoscenze e competenze) specifici di ciascuna professione, di ciascuna specializzazione	13

Quali strumenti relazionali da mettere in atto a supporto del paziente oncologico-fragile?	4	Corso, Corso con Simulazione	Aspetti relazionali e umanizzazione delle cure	3
Riunioni di aggiornamento in Area Infermieristica	6	Riunione permanente di aggiornamento professionale/gruppo di miglioramento	Contenuti tecnico-professionali (conoscenze e competenze) specifici di ciascuna professione, di ciascuna specializzazione	16
Multiculturalità e cultura dell'accoglienza nelle attività sanitarie	3	Seminario	Multiculturalità e cultura dell'accoglienza nell'attività sanitaria, medicina relativa alle popolazioni migranti	46
Gestione delle complicanze in endoscopia digestiva	3	TOJ, Addestramento pratico, TOJ con simulazione	Contenuti tecnico-professionali (conoscenze e competenze) specifici di ciascuna professione, di ciascuna specializzazione	10
Metodologia risultati e prospettive future negli studi in corso presso la SC Epidemiologia, Fattori di rischio e stili di vita	6	Riunione permanente di aggiornamento professionale/gruppo di miglioramento	Epidemiologia - prevenzione e promozione della salute, diagnostica, tossicologia con acquisizione di nozioni di sistema	12
Temi di aggiornamento per la SC: privacy e procedure e le azioni condivise tra SC Screening e SC Laboratorio regionale di prevenzione	6	Riunione permanente di aggiornamento professionale/gruppo di miglioramento	Epidemiologia - prevenzione e promozione della salute, diagnostica, tossicologia con acquisizione di nozioni tecnico-professionali	7
Monitoraggi degli screening attraverso le procedure e le azioni condivise tra SC Screening e SC Laboratorio regionale di prevenzione	6	Riunione permanente di aggiornamento professionale/gruppo di miglioramento	Accreditamento strutture sanitarie e dei professionisti. La cultura della qualità, procedure e certificazioni, con acquisizione di nozioni tecnico-professionali	14
Monitoraggio e controllo di qualità dell'attività di screening oncologico e di diagnosi precoce dei tumori cutanei	6	Riunione permanente di aggiornamento professionale/gruppo di miglioramento	Appropriatezza delle prestazioni sanitarie, sistemi di valutazione, verifica e miglioramento dell'efficienza ed efficacia. Livelli essenziali di assistenza (LEA)	16
Il percorso dello screening colon retto	3	Seminario	Metodologie, tecniche e procedimenti di misura e indagini analitiche, diagnostiche e di screening, anche in ambito ambientale, del territorio e del patrimonio artistico e culturale. Raccolta, processamento ed elaborazione dei dati e dell'informazione	67
La prevenzione dei tumori cutanei: dai fattori di rischio alla diagnosi precoce	3	Seminario	Contenuti tecnico-professionali (conoscenze e competenze) specifici di ciascuna professione, di ciascuna specializzazione	66
Lo studio Consensus "Integrazione dei programmi di vaccinazione e di screening per la prevenzione del cervico carcinoma"	3	Corso, Corso con Simulazione	Metodologie, tecniche e procedimenti di misura e indagini analitiche, diagnostiche e di screening, anche in ambito ambientale, del territorio e del patrimonio artistico e culturale. Raccolta, processamento ed elaborazione dei dati e dell'informazione	19
La citologia cervico-vaginale: analisi dati 2022 e Controlli di Qualità	6	Riunione permanente di aggiornamento professionale/gruppo di miglioramento	Contenuti tecnico-professionali (conoscenze e competenze) specifici di ciascuna professione, di ciascuna specializzazione	15
Programmazione scientifica in LRPO: rassegna degli articoli, poster, abstract redatti nell'ultimo anno e proposte per il prossimo futuro	3	FAD sincrona	Contenuti tecnico-professionali (conoscenze e competenze) specifici di ciascuna professione, di ciascuna specializzazione	15
Aggiornamenti sulla citologia anale e mammaria: definizione dei percorsi diagnostici e nuove potenziali applicazioni	6	Riunione permanente di aggiornamento professionale/gruppo di miglioramento	Contenuti tecnico-professionali (conoscenze e competenze) specifici di ciascuna professione, di ciascuna specializzazione	15
Introduzione a studi epidemiologici e avanzamento progetto Europeo HORIZON 2020 acronimo REVERT	3	Corso, Corso con Simulazione	Contenuti tecnico-professionali (conoscenze e competenze) specifici di ciascuna professione, di ciascuna specializzazione	13
RASSEGNA AUDIT e M&M 2021 e 2022 in LRPO	3	Audit	Sicurezza del paziente, risk management e responsabilità professionale	19
Percorso per la gestione in sicurezza delle banche biologiche in ISPRO	3	Corso, Corso con Simulazione	Linee guida -protocolli-procedure	11
Analisi dell'andamento dei Controlli di Qualità e delle VEQ effettuate in LRPO	3	FAD sincrona	Contenuti tecnico-professionali (conoscenze e competenze) specifici di ciascuna professione, di ciascuna specializzazione	19
Formazione di TSLB neoassunti: percorsi di screening e applicazioni di procedure durante intere sedute lavorative	36	TOJ, Addestramento pratico, TOJ con simulazione	Contenuti tecnico-professionali (conoscenze e competenze) specifici di ciascuna professione, di ciascuna specializzazione	4
Osservazioni e indicazioni ergonomiche delle prestazioni lavorative	4	Corso, Corso con Simulazione	Contenuti tecnico-professionali (conoscenze e competenze) specifici di ciascuna professione, di ciascuna specializzazione	17
Utilità e ruolo della cito assistenza al prelievo nella diagnosi delle neoplasie polmonari e delle neoplasie pancreatiche	3	Corso, Corso con Simulazione	Contenuti tecnico-professionali (conoscenze e competenze) specifici di ciascuna professione, di ciascuna specializzazione	17

Gli stati generali di Ispro: programmazione partecipata per le linee strategiche del futuro	18	Comunità di apprendimento o di pratica	Management sistema salute. Innovazione gestionale e sperimentazione di modelli organizzativi e gestionali	85
Protocolli riabilitativi del linfedema nel malato oncologico, esiti funzionali post ricostruzione mammaria, relazione con il paziente	6	Corso, Corso con Simulazione	Linee guida -protocolli-procedure	2
Tips to write a successful research grant proposal	4	Seminario	Contenuti tecnico-professionali (conoscenze e competenze) specifici di ciascuna professione, di ciascuna specializzazione	7
La rete oncologica regionale: organizzazione, funzioni e azioni di governance	3	Seminario	Principi, procedure e strumenti per il governo clinico delle attività sanitarie	85
Principi e normativa in materia prevenzione della corruzione Livello Base	3	FAD con strumenti informatici/cartacei	Argomenti di carattere generale: sanità digitale, informatica di livello avanzato e lingua inglese scientifica. Normativa in materia sanitaria: i principi etici e civili del S.S.N. e normativa su materie oggetto delle singole professioni sanitarie, con acquisizione di nozioni di sistema	10
Corso di formazione antincendio per addetti antincendio in attività di livello 2 ai sensi del D.M. 02/09/2021	8	Corso, Corso con Simulazione	Sicurezza e igiene negli ambienti e nei luoghi di lavoro e patologie correlate. Radioprotezione	11
Applic. accordo Stato-Regioni formazione dei lavoratori ai sensi art. 37, comma 2 D.Lgs. 81/08 e smi. Formazione Specifica (rischio alto)	12	Corso, Corso con Simulazione	Sicurezza e igiene negli ambienti e nei luoghi di lavoro e patologie correlate. Radioprotezione	10
Applic. accordo Stato-Regioni formazione dei lavoratori ai sensi art. 37, comma 2 D.Lgs. 81/08 e smi. Formazione Specifica (rischio basso)	4	Corso, Corso con Simulazione	Sicurezza e igiene negli ambienti e nei luoghi di lavoro e patologie correlate. Radioprotezione	1
Applicazione accordo Stato-Regioni formazione dei lavoratori ai sensi dell'art. 37, comma 2 D.Lgs. 81/08 e smi. Formazione Generale	4	Corso, Corso con Simulazione	Sicurezza e igiene negli ambienti e nei luoghi di lavoro e patologie correlate. Radioprotezione	7
Corso esecutore BLSA adulto e pediatrico per sanitari	6	Corso, Corso con Simulazione	Contenuti tecnico-professionali (conoscenze e competenze) specifici di ciascuna professione, di ciascuna specializzazione	27
Corso Retraining BLSA adulto e pediatrico e sanitario	3	Corso, Corso con Simulazione	Contenuti tecnico-professionali (conoscenze e competenze) specifici di ciascuna professione, di ciascuna specializzazione	54
Il nuovo Codice degli appalti	6	Videoconferenza	Contenuti tecnico-professionali (conoscenze e competenze) specifici di ciascuna professione, di ciascuna specializzazione	4
				<b>768</b>

## 6. Il personale dipendente e le collaborazioni esterne

L'andamento del personale, a tempo indeterminato e determinato, operante in Istituto ha registrato al 31/12/2023 un incremento complessivo di +6 unità a tempo indeterminato nel 2023 rispetto al 2022, cui correla la flessione di nr. 7 unità con rapporto di lavoro flessibile, portando il complessivo numero di risorse professionali ad una sostanziale equivalenza di organico rispetto al precedente esercizio.

Di seguito si riportano alcune tabelle e grafici di analisi della composizione del personale dipendente al 31.12.2023, nonché un confronto dello stesso rispetto agli anni precedenti.



Ruolo/area contrattuale	31/12/2023
<b>Sanitario</b>	<b>111</b>
Dirigenza medica	27
Dirigenza sanitaria	19
Comparto	65
<b>Professionale</b>	<b>1</b>
Dirigenza	1
Comparto	0
<b>Tecnico</b>	<b>2</b>
Dirigenza	0
Comparto	2
<b>Sociosanitario</b>	<b>2</b>
Dirigenza	0
Comparto	2
<b>Amministrativo</b>	<b>36</b>
Dirigenza	2
Comparto	34
<b>TOTALE</b>	<b>152</b>

Tabella - Organico del personale al 31.12.2023 suddiviso per ruolo ed area contrattuale  
*Fonte Dati: S.S. Personale*

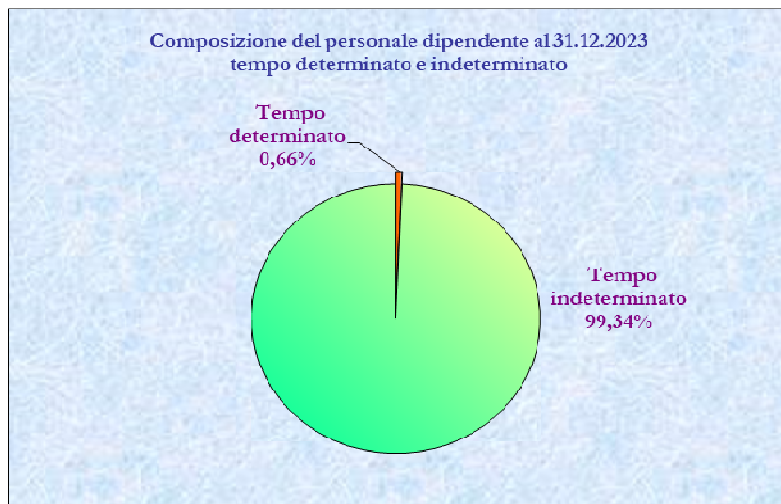
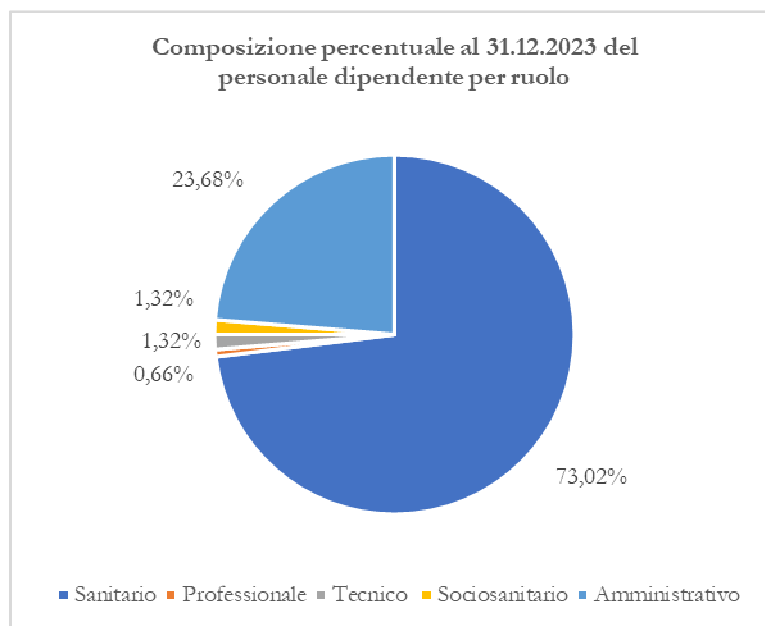


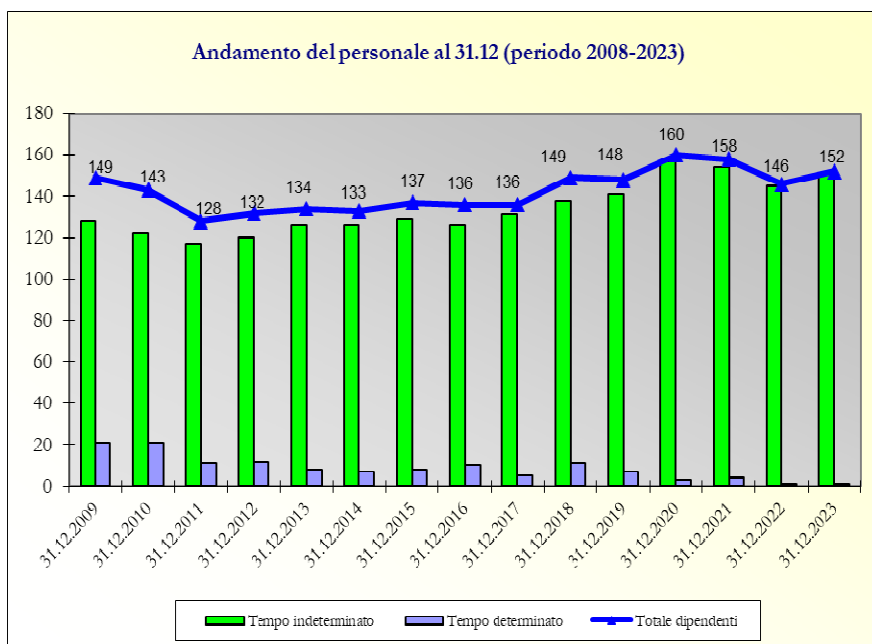
Grafico 9



**Grafico 10**

Ruolo/area contrattuale	31/12/23 T.D.	31/12/23 T.I.	31/12/22 T.D.	31/12/22 T.I.	Variazione 2023-2022 T.D.	Variazione 2023-2022 T.I.
<b>Sanitario</b>	<b>0</b>	<b>111</b>	<b>1</b>	<b>106</b>	<b>-1</b>	<b>5</b>
Dirigenza medica	0	27	0	29	0	-2
Dirigenza sanitaria	0	19	0	20	0	-1
Comparto	0	65	1	57	-1	8
<b>Professionale</b>	<b>0</b>	<b>1</b>	<b>0</b>	<b>1</b>	<b>0</b>	<b>0</b>
Dirigenza	0	1	0	1	0	0
Comparto	0	0	0	0	0	0
<b>Tecnico</b>	<b>0</b>	<b>2</b>	<b>0</b>	<b>2</b>	<b>0</b>	<b>0</b>
Dirigenza	0	0	0	0	0	0
Comparto	0	2	0	2	0	0
<b>Sociosanitario</b>	<b>0</b>	<b>2</b>	<b>0</b>	<b>3</b>	<b>0</b>	<b>-1</b>
Dirigenza	0	0	0	0	0	0
Comparto	0	2	0	3	0	-1
<b>Amministrativo</b>	<b>1</b>	<b>35</b>	<b>0</b>	<b>33</b>	<b>1</b>	<b>2</b>
Dirigenza	0	2	0	2	0	0
Comparto	1	33	0	31	1	2
<b>TOTALE</b>	<b>1</b>	<b>151</b>	<b>1</b>	<b>145</b>	<b>0</b>	<b>6</b>

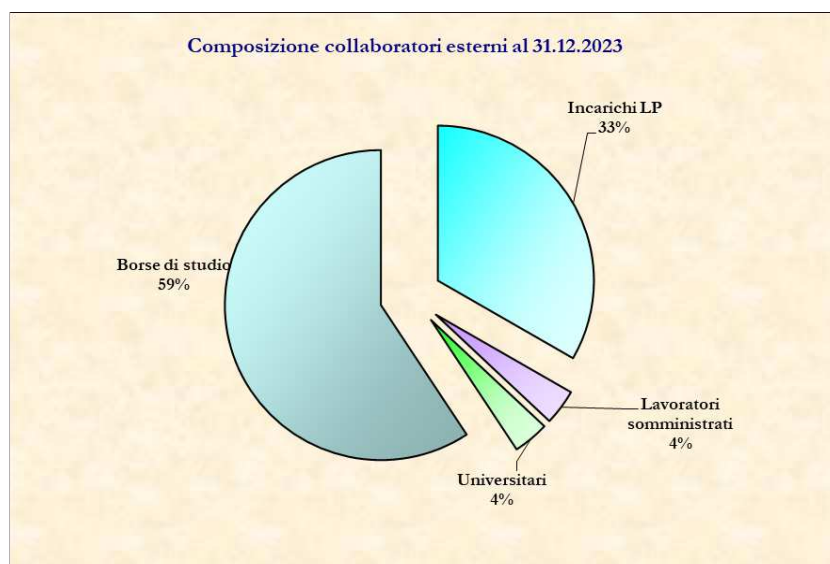
Tabella - Organico del personale al 31.12.2022 ed al 31.12.2023 suddiviso per ruolo, per rapporto contrattuale ed area contrattuale e relative variazioni - Fonte Dati: S.S. Personale



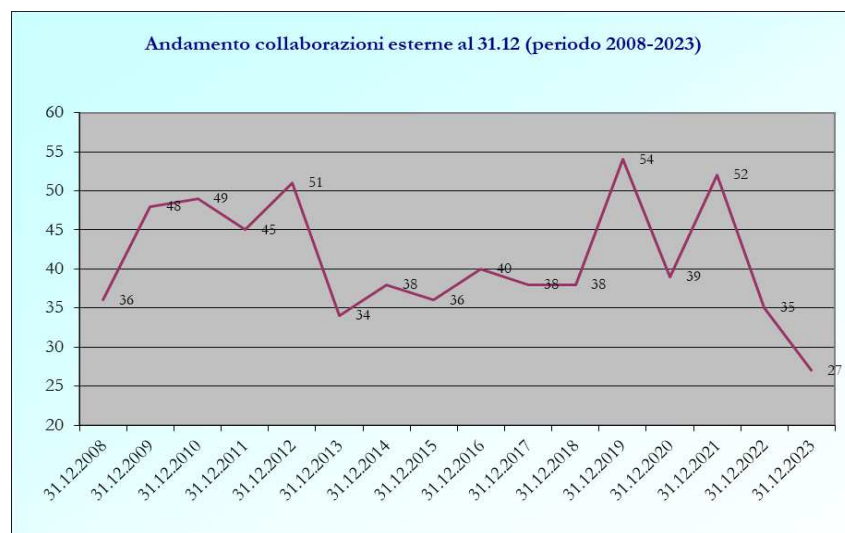
**Grafico 11**

Oltre al personale dipendente a tempo determinato ed a tempo indeterminato suddiviso come da Tabella 2 erano presenti inoltre al 31.12.2023:

- 9 incarichi libero professionali articolati come segue:
  - 7 contratti articolati nel seguente modo:
    - 1 Avvocato per l'incarico di RDP;
    - 1 laureato in Biologia per attività di laboratorio;
    - 1 laureato in Biologia per la lettura di preparati citologici di screening e citologia oncologica;
    - 1 laureato in Farmacia per attività di supporto alla qualità e all'accreditamento istituzionale;
    - 2 laureati in Psicologia per attività legate al Centro di Ascolto Regionale;
    - 1 laureato in Ginecologia per attività legate agli approfondimenti dello screening del cancro alla cervice.
  - 2 contratti specifici per le attività di ricerca articolati nel seguente modo:
    - 1 laureato in Psicologia per progetto ITALUNG 2;
    - 1 laureato in Ingegneria Industriale per le attività connesse al sistema di sorveglianza epidemiologica delle occasioni di esposizione ad amianto con particolare riferimento alla verifica, archiviazione e analisi delle relazioni ex art. 9 Legge 257/1992.
- 1 lavoratore in somministrazione con mansioni amministrative dedicato a implementazione/potenziamento delle attività;
- 16 borse di studio legate ai progetti di ricerca nei quali è coinvolto l'Istituto;
- 1 professore universitario ordinario in afferenza assistenziale per lo sviluppo di Health Tecnology Assessment.



**Grafico 12**



**Grafico 13**

Inoltre, al 31.12.2023 erano presenti:

- n. 4 biologi frequentatori volontari dell'Università di Siena.
- n. 8 tirocinanti dell'Università di Firenze:
  - 3 Biotecnologia;
  - 1 Scienze dell'Alimentazione;
  - 1 Ingegneria Informatica;
  - 1 Statistica Sanitaria
  - 2 Medicina e Chirurgia, Specializzazione Igiene e Medicina Preventiva.

Infine, al 31.12.2023 risultavano n. 2 dipendenti assegnati in comando presso altri Enti:

- n. 1 Collaboratore Amministrativo Professionale presso la Regione Toscana;
- n. 1 Collaboratore Amministrativo Professionale presso la Procura di Firenze.

## 7. La gestione economico-finanziaria dell'Azienda

### 7.1. Sintesi e relazione sul grado di raggiungimento degli obiettivi economico-finanziari

Gli interventi che l'Istituto ha realizzato per l'anno 2023 hanno previsto azioni tese a mantenere inalterati i livelli quali-quantitativi delle attività dell'Ente, garantendo, nel contempo, il contenimento dei costi di gestione, in linea con le indicazioni nazionali e con quanto disposto dalle linee guida regionali sulla stesura del bilancio preventivo. Ciò ha portato un utile di € 117.097; per una più dettagliata lettura delle determinanti di tale risultato, oltreché rinviare alla lettura della Nota Integrativa ed agli altri documenti che compongono il Bilancio di Esercizio, si riporta una tabella, i cui importi sono da leggersi in migliaia di euro, che illustra il risultato dell'esercizio 2023 in forma riclassificata: la forma riassuntiva utilizzata aggrega categorie di costo omogenee rispetto alla destinazione della spesa. Sono, infatti, individuati come "costi di produzione" i costi sostenuti per la produzione diretta dei servizi sanitari e delle attività di ricerca, in modo da evidenziare il risultato della attività di produzione.

Gli interventi posti in essere sono stati connessi a garantire il consolidamento di ISPRO nelle funzioni svolte in passato dall'Istituto Toscano Tumori, il coordinamento della Rete Oncologica Toscana, come da L.R.T. n. 74/2017, e le azioni inerenti agli obiettivi assegnati all'Istituto dalla Regione Toscana con Delibere GR n. 1235/2012, n. 208/2016, n. 875/2016 e n. 741/2017.

VOCI DI RICLASSIFICAZIONE	CE 2023	CE 2022
Contributi RT - FSR	6.935	7.765
Contributi/utilizzo fondi RT - Finalizzati (Fondo Sanitario ed Extra-Fondo)	4.435	3.488
Contributi/utilizzo fondi da altri Enti e privati	1.780	1.472
Rettifica contributi c/esercizio destinati a investimenti	-1	-1
Ricavi da attività sanitaria	9.437	8.075
Altri ricavi	489	383
<b>Valore della produzione</b>	<b>23.076</b>	<b>21.181</b>
Consumi di beni	1.596	1.437
Servizi sanitari	1.652	1.228
Servizi non sanitari	3.587	4.162
Personale	9.872	9.578
Manutenzioni e riparazioni	570	575
Canoni di noleggio e leasing	2.049	1.815
Ammortamenti	403	395
Oneri vari di gestione	989	729
Accantonamenti a fondi per quote finanziamento inutilizzate	2.362	1.065
<b>Costi di produzione diretta</b>	<b>23.080</b>	<b>20.984</b>
<b>Risultato della produzione diretta</b>	<b>-4</b>	<b>197</b>
Proventi finanziari	13	5
Oneri finanziari	0	0

Imposte d'esercizio	41	40
Accantonamenti a Fondi (esclusi finalizzati)	416	235
<b>Totale Costi Gestione Tipica</b>	<b>23.524</b>	<b>21.254</b>
<b>Risultato Gestione Tipica</b>	<b>-448</b>	<b>-73</b>
LP intramoenia Ricavi	332	331
LP intramoenia Costi	211	204
<b>Risultato Gestione Ordinaria</b>	<b>-327</b>	<b>54</b>
Oneri straordinari	-315	-133
Proventi gestione straordinaria	759	214
<b>Utile(+)/Perdita(-) dell'esercizio</b>	<b>117</b>	<b>135</b>

Importi in migliaia di euro

### a) Il valore della produzione: composizione

Il complesso del valore della produzione nel 2023 è risultato pari a 23,076 milioni di Euro. La composizione di tali ricavi, come graficamente rappresentata a seguire, è determinata per il 30% dal contributo annuale regionale legato all'erogazione della quota del Fondo Sanitario Regionale indistinto, per circa il 27% da contributi la realizzazione di progetti finalizzati, per il 41% da voci derivanti dall'erogazione di prestazioni sanitarie in compensazione e/o fatturate e per il restante 2% circa da altri ricavi, come evidenzia la rappresentazione grafica a seguire.

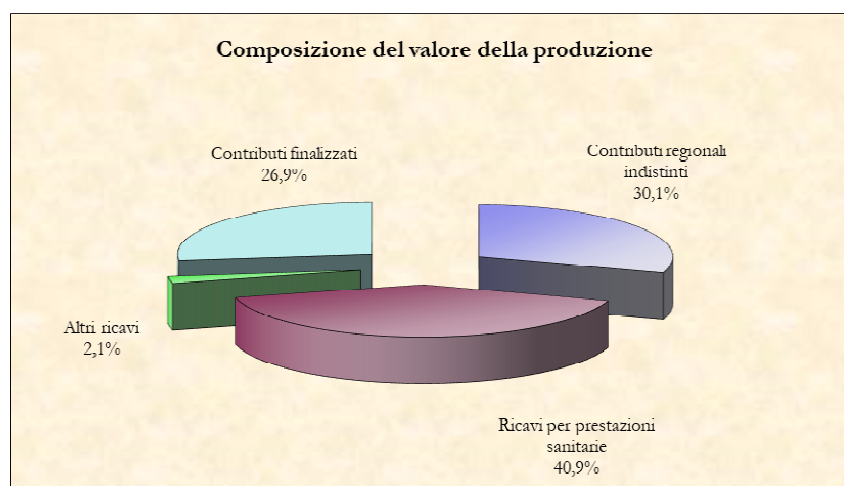
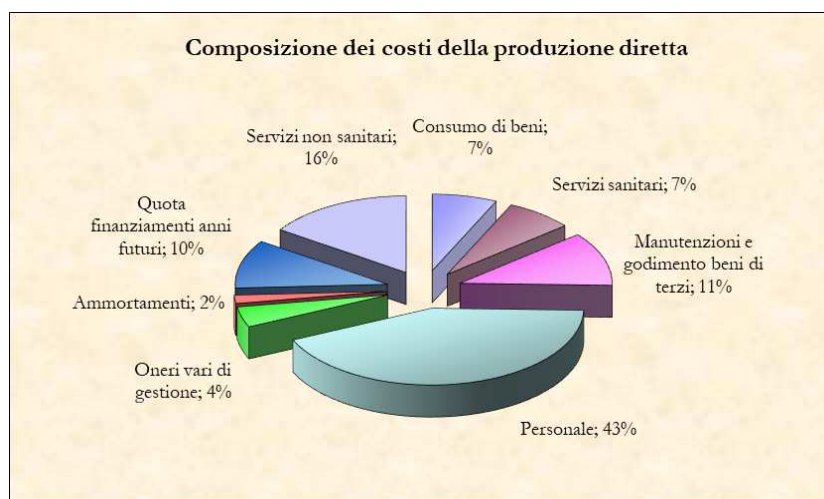


Grafico 14

### b) I costi d'esercizio: composizione

Il complesso dei costi d'esercizio relativi alla gestione tipica è risultato pari a 23,524 milioni di euro, di cui 23,080 milioni di euro legati ai costi di produzione diretta, i quali, dunque, rappresentano circa il 98% del totale dei costi della gestione tipica; la rappresentazione grafica che segue ne evidenzia le singole determinanti.



**Grafico 15**

Per agevolare la comprensione della composizione delle voci di costo, si fornisce sintetica esplicitazione di ciascun singolo aggregato:

**Consumo di beni:** la voce rappresenta il valore degli acquisti di beni sanitari e non sanitari effettuati nel corso dell'esercizio al netto della variazione delle rimanenze. Tale voce incide sul complesso dei costi della produzione diretta per circa il 7%.

**Servizi sanitari:** si tratta dei costi per prestazioni che vengono effettuate, a seguito di rapporti convenzionali, in collaborazione con altre aziende pubbliche (*principalmente con l'AOU Careggi e con l'Azienda Usl Toscana Centro*) per garantire la completa presa in carico dell'utente e di servizi acquisiti da fornitori privati (*in particolare, servizi mammografici in outsourcing*) nonché dei costi per personale con contratto di lavoro autonomo per l'effettuazione di attività sanitaria o di ricerca. La voce servizi sanitari incide sui costi della produzione diretta per circa il 7%.

**Servizi non sanitari:** includono i servizi di natura non sanitaria gestiti esternamente all'Istituto (*sia da enti pubblici che da fornitori privati*) quali service tecnico-amministrativi, collaborazioni scientifiche con Enti di ricerca, mensa, pulizie, accettazione, portierato, vigilanza, postalizzazione screening, archiviazione, lavanderia, utenze, ecc. Tale voce incide sul complesso dei costi della produzione diretta per il 16%.

**Personale:** rappresenta la voce più consistente dei costi di produzione diretta (circa il 43%, inclusa anche la relativa tassazione IRAP).

**Manutenzioni e godimento beni di terzi:** questa voce contiene la spesa per l'utilizzo e la manutenzione delle attrezzature e delle tecnologie sanitarie e non. Al suo interno è compreso anche il canone annuale del leasing finanziario per l'utilizzo dell'immobile di Villa delle Rose/Villino degli Ulivi. Questa voce incide sui costi diretti circa l'11%.

**Ammortamenti:** riguarda la quota di competenza dell'anno dei beni patrimoniali di proprietà dell'Istituto che incide per circa il 2% sul costo della produzione diretta.

**Quota finanziamenti anni futuri:** riguarda la quota dei contributi che sono stati assegnati nell'anno ma che verranno spesi in anni successivi. In considerazione del rilevante ruolo dell'attività di ricerca svolta dall'Istituto e di conseguenza del considerevole importo all'interno del valore della produzione che si lega ai contributi per lo svolgimento di tale attività, tale voce rappresenta circa il 10% del costo della produzione diretta.

**Oneri vari di gestione:** riepilogano diverse categorie di costi, tra le quali le principali sono: il trasferimento di finanziamenti ad altri enti nell'ambito delle convenzioni relative a progetti finalizzati, le indennità della Direzione Aziendale e del Collegio Sindacale, le imposte e tasse, gli accantonamenti e oneri vari.

## 7.2. Il confronto fra CE consuntivo e CE preventivo e analisi degli scostamenti

Si riporta, infine, a seguire una tabella di confronto fra il Bilancio Preventivo ed il Conto Economico Consuntivo 2023.

<b>SCHEMA DI BILANCIO</b> <i>Decreto Interministeriale 20/03/2013</i>	<b>Preventivo Anno 2023</b>	<b>Consuntivo Anno 2023</b>	<b>Scostamento Assoluto Consuntivo/ Preventivo</b>	<b>Scostamento % Consuntivo/ Preventivo</b>
<b>A) VALORE DELLA PRODUZIONE</b>				
1) Contributi in c/esercizio	11.158	12.247	1.089	10
2) Rettifica contributi c/esercizio per destinazione ad investimenti	-	-1	-1	-
3) Utilizzo fondi per quote inutilizzate contributi vincolati di esercizi precedenti	260	903	643	248
4) Ricavi per prestazioni sanitarie e sociosanitarie a rilevanza sanitaria	9.186	9.559	373	4
5) Concorsi, recuperi e rimborsi	79	115	36	45
6) Compartecipazione alla spesa per prestazioni sanitarie (Ticket)	179	210	30	17
7) Quota contributi in c/capitale imputata nell'esercizio	389	362	-26	-7
8) Incrementi delle immobilizzazioni per lavori interni	-	-	-	-
9) Altri ricavi e proventi	-	11	11	0
<b>Totale A)</b>	<b>21.252</b>	<b>23.408</b>	<b>2.156</b>	<b>10</b>
<b>B) COSTI DELLA PRODUZIONE</b>				
1) Acquisti di beni	1.419	1.564	144	10
2) Acquisti di servizi sanitari	1.524	1.846	322	21
3) Acquisti di servizi non sanitari	4.340	3.587	-753	-17
4) Manutenzione e riparazione	645	570	-75	-12
5) Godimento di beni di terzi	2.011	2.049	38	2
6) Costi del personale	9.183	9.251	68	1
7) Oneri diversi di gestione	641	918	277	43
8) Ammortamenti	592	403	-189	-32
9) Svalutazione delle immobilizzazioni e dei crediti	-	5	5	-
10) Variazione delle rimanenze	-	32	32	-
11) Accantonamenti	162	2.782	2.620	1.618
<b>Totale B)</b>	<b>20.518</b>	<b>23.007</b>	<b>2.489</b>	<b>12</b>
<b>DIFF. TRA VALORE E COSTI DELLA PRODUZIONE (A-B)</b>	<b>734</b>	<b>402</b>	<b>-333</b>	<b>-45</b>
<b>C) PROVENTI E ONERI FINANZIARI</b>				
1) Interessi attivi ed altri proventi finanziari	-	13	13	-
2) Interessi passivi ed altri oneri finanziari	-	0	0	-
<b>Totale C)</b>	<b>-</b>	<b>13</b>	<b>13-</b>	<b>-</b>
<b>D) RETTIFICHE DI VALORE DI ATTIVITA' FINANZIARIE</b>				
1) Rivalutazioni	-	-	-	-
2) Svalutazioni	-	-	-	-
<b>Totale D)</b>	<b>-</b>	<b>-</b>	<b>-</b>	<b>-</b>
<b>E) PROVENTI E ONERI STRAORDINARI</b>				
1) Proventi straordinari	-	763	763	-
2) Oneri straordinari	-	315	315	-
<b>Totale E)</b>	<b>-</b>	<b>448</b>	<b>448</b>	<b>-</b>
<b>RISULTATO PRIMA DELLE IMPOSTE (A-B+C+D+E)</b>	<b>734</b>	<b>862</b>	<b>128</b>	<b>17</b>
<b>Y) IMPOSTE SUL REDDITO DELL'ESERCIZIO</b>				
1) IRAP	693	704	11	2
2) IRES	41	41	0	-1
3) Accantonamento a fondo imposte (accertamenti, condoni, ecc.)	-	-	-	-
<b>Totale Y)</b>	<b>735</b>	<b>745</b>	<b>11</b>	<b>1</b>
<b>UTILE (PERDITA) DELL'ESERCIZIO</b>	<b>-0</b>	<b>117</b>	<b>117</b>	<b>100</b>

Importi in migliaia di Euro



L'analisi dei principali scostamenti, in termini assoluti e/o percentuali, viene effettuata seguendo l'ordine con cui sono riportati i valori nel CE.

Iniziando dalle **componenti attive**, lo scostamento nei “Contributi in c/esercizio”, comprensivi dei Contributi finalizzati, è imputabile ad assegnazioni di contributi con atti successivi alla predisposizione del bilancio preventivo (*a titolo esemplificativo ma non esaustivo assegnazione finanziamenti PNC “Innova” e “PerfeTTO”, finanziamento PNRR “Mad” e sovvenzioni Bando UE Horizon “Pieces”*).

Lo scostamento nell’“Utilizzo fondi per quote inutilizzate contributi vincolati di esercizi precedenti” dipende dalla flessibilità nell'utilizzo dei budget economici dei progetti a valenza pluriennale.

La previsione dei “Ricavi per prestazioni sanitarie e sociosanitarie” pur essendo stata impostata già in incremento rispetto alla proiezione del IV Trimestre 2022 nella realizzazione, a livello di consuntivo, ha portato ad un recupero/incremento delle prestazioni sanitarie maggiore dell'atteso quest'ultimo fenomeno già ampiamente analizzato all'interno del paragrafo 4.

La differenza positiva nella voce “Concorsi, recuperi e rimborsi” è dovuta ad eventi non ipotizzabili in fase di previsione quali il rimborso INAIL per infortuni dipendenti ed il rimborso per sinistro RCT, i quali dati visti i numeri contenuti dell'Istituto possono rappresentare, nel momento in cui si presentano, una variazione significativa di scostamento.

La differenza positiva nella voce “Compartecipazione alla spesa per prestazioni sanitarie”, il cui importo in fase di preventivo era stato stimato sul livello atteso per il 2022, si lega all'incremento delle prestazioni sanitarie erogate.

Per le restanti voci non si rilevano scostamenti significativi.

Sul fronte dei **costi**, per quanto riguarda la voce “Acquisto di beni”, costo tipicamente “variabile” al variare della produzione, lo scostamento dalla previsione è da mettere in strettissima correlazione con l'incremento dell'attività erogata.

La variazione registrata nella voce “Servizi sanitari” è principalmente dovuta alla riattivazione, nella seconda metà dell'anno 2023 del ricorso al servizio in outsourcing delle mammografie di screening, intervento resosi necessario al fine di garantire le prestazioni di prevenzione secondaria previste nei Livelli Essenziali di Assistenza e che, alla luce del costo di produzione derivato dall'aggiudicazione del servizio all'esito di gara espletata dall'ESTAR e del confronto del medesimo col livello tariffario delle prestazioni rese alla ASL di residenza dell'assistito, ha permesso, in ogni caso, un significativo maggior ricavo, rispetto al costo sostenuto.

In sede preventiva, la voce “Servizi non sanitari”, ipotizzata in via generale prendendo a riferimento i valori attesi per il 2022 con una riduzione nei costi relativi ad approvvigionamenti energetici, ha visto una riduzione ancora maggiore rispetto alla previsione, dovuta in parte ad ulteriore contenimento delle tariffe delle utenze rispetto all'atteso e ad un contenimento di consumi, ed in parte ad un ulteriore contenimento al ricorso a contratti di lavoro autonomi ed a servizi esterni di informatica.

I maggiori trasferimenti operati dall'Istituto verso i propri partner pubblici e privati (*con l'esclusione dei contributi trasferiti alle Aziende sanitarie della regione*) sono la causa dello scostamento registrato nella voce “Oneri diversi di gestione”.

La differenza decrementale nella voce “Ammortamenti”, che, come è noto, sono da porre in stretta relazione all'ammontare degli investimenti realizzati, è principalmente da imputarsi alla non completa realizzazione del Piano Investimenti atteso, a cagione dei tempi necessari alle procedure di acquisizione.

L'incremento dei costi relativi alla voce “Accantonamenti” è dovuto all'accantonamento delle quote di finanziamento inutilizzate nel corso dell'anno ed ai maggiori accantonamenti per i rinnovi dei CCNL 2019 – 2021 rispetto a quanto inizialmente comunicato con Prot. n. AOOGR\_0164523 del 31.03.2023 (*a tale proposito si rimanda al paragrafo 7.5 per un maggior approfondimento*).

Per le restanti voci non si rilevano scostamenti significativi.

### 7.3. Relazione sui costi per livelli essenziali di assistenza e relazione sugli scostamenti

In termini di costi sostenuti per l'erogazione dei vari Livelli di Assistenza (LA), si riscontrano alcune differenze fra il Modello LA 2023 ed il Modello LA 2022, come evidenziano le relative tabelle a seguire. La variazione dei costi complessivi fra il 2023 ed il 2022 è da attribuirsi, dal punto di vista dei livelli di assistenza, all'incremento degli "Screening oncologici (1F110)" ed all'"Attività di ricerca (48888)", in linea con quanto già evidenziato nei paragrafi relativi in riferimento all'andamento di queste attività nel corso del 2023.

Dal punto di vista della tipologia di costi, un incremento rispetto al 2022 è stato registrato nelle voci direttamente connesse all'erogazione delle attività ovvero nei "Beni sanitari (TS001)", nelle "Prestazioni Sanitarie (TS003)" e "Servizi sanitari per l'erogazione di prestazioni (TS004)" anche questo in linea con quanto già analizzato nei precedenti paragrafi in riferimento al potenziamento delle attività sanitarie effettuate. Di contro nei "Beni non sanitari (TS002)" e nei "Servizi non sanitari (TS005)" si rileva una riduzione in linea con le azioni di contenimento richieste a livello regionale.

Per quanto riguarda il costo del personale va ricordato che l'anno 2023 ha risentito dell'applicazione del Contratto Collettivo Nazionale di Lavoro dell'Area Sanità, triennio 2019 – 2021.

#### MODELLO LA ANNO 2022 (Importi in migliaia di Euro)

	Beni sanitari TS001	Beni non sanitari TS002	Prestazioni sanitarie TS003	Servizi sanitari per erogazione di prestazioni TS004	Servizi non sanitari TS005	Ruolo sanitario TS006	Ruolo professionale TS007	Ruolo tecnico TS008	Ruolo amministrativo TS009	Ammortamenti TS010	Sopravvenienze e Insussistenze TS011	Altri costi TS012A	TOT TS013
1C100) Sorveglianza, prevenzione e tutela della salute e sicurezza nei luoghi di lavoro	0	0	0	9	175	25	0	0	4	0	0	0	213
1F110) Screening oncologici	1.164	34	166	1.615	3.201	6.101	49	69	1.089	247	99	8	13.841
<b>19999) Totale prevenzione collettiva e sanità pubblica</b>	<b>1.164</b>	<b>34</b>	<b>166</b>	<b>1.623</b>	<b>3.375</b>	<b>6.125</b>	<b>49</b>	<b>69</b>	<b>1.094</b>	<b>247</b>	<b>99</b>	<b>8</b>	<b>14.054</b>
2G121) Assistenza specialistica ambulatoriale-Attività di laboratorio	70	1	0	73	11	421	3	0	75	6	8	0	669
2G122) Assistenza specialistica ambulatoriale -Diagnostica strumentale	72	2	0	143	1.260	951	8	33	170	126	8	0	2.774
2G123) Assistenza specialistica ambulatoriale - Attività clinica	10	1	0	22	281	619	5	64	111	8	0	0	1.121
<b>29999) Totale assistenza distrettuale</b>	<b>152</b>	<b>4</b>	<b>0</b>	<b>238</b>	<b>1.552</b>	<b>1.992</b>	<b>16</b>	<b>97</b>	<b>356</b>	<b>140</b>	<b>16</b>	<b>0</b>	<b>4.564</b>
48888) Totale costi per attività di ricerca	44	39	0	121	854	63	1	0	11	8	0	773	1.914
<b>49999) TOTALE</b>	<b>1.360</b>	<b>77</b>	<b>166</b>	<b>1.983</b>	<b>5.782</b>	<b>8.180</b>	<b>65</b>	<b>166</b>	<b>1.461</b>	<b>395</b>	<b>115</b>	<b>781</b>	<b>20.531</b>

**MODELLO LA ANNO 2023** (Importi in migliaia di Euro)

	Beni sanitari TS001	Beni non sanitari TS002	Prestazioni sanitarie TS003	Servizi sanitari per erogazione di prestazioni TS004	Servizi non sanitari TS005	Ruolo sanitario TS006	Ruolo professionale TS007	Ruolo tecnico TS008	Ruolo amministrativo TS009	Ammortamenti TS010	Sopravvenienze e Insussistenze TS011	Altri costi TS012A	TOT TS013
1C100) Sorveglianza, prevenzione e tutela della salute e sicurezza nei luoghi di lavoro	0	0	0	11	163	26	0	0	5	0	0	0	205
1F110) Screening oncologici	1.306	31	206	1.969	2.984	6.385	60	64	1.191	251	218	10	14.675
<b>19999) Totale prevenzione collettiva e sanità pubblica</b>	<b>1.306</b>	<b>31</b>	<b>206</b>	<b>1.980</b>	<b>3.147</b>	<b>6.411</b>	<b>60</b>	<b>64</b>	<b>1.196</b>	<b>251</b>	<b>218</b>	<b>10</b>	<b>14.881</b>
2G121) Assistenza specialistica ambulatoriale - 'Attività' di laboratorio	79	0	0	89	10	441	4	0	82	7	18	0	730
2G122) Assistenza specialistica ambulatoriale - Diagnostica strumentale	81	2	0	175	1.175	996	9	31	186	128	18	0	2.801
2G123) Assistenza specialistica ambulatoriale - 'Attività' clinica	11	2	0	27	262	648	6	60	121	8	0	0	1.145
<b>29999) Totale assistenza distrettuale</b>	<b>171</b>	<b>4</b>	<b>0</b>	<b>291</b>	<b>1.447</b>	<b>2.085</b>	<b>19</b>	<b>91</b>	<b>389</b>	<b>143</b>	<b>36</b>	<b>0</b>	<b>4.676</b>
48888) Totale costi per attività di ricerca	49	36	0	148	796	66	1	0	12	8	0	1.033	2.149
<b>49999) TOTALE</b>	<b>1.526</b>	<b>71</b>	<b>206</b>	<b>2.419</b>	<b>5.390</b>	<b>8.562</b>	<b>80</b>	<b>155</b>	<b>1.597</b>	<b>402</b>	<b>254</b>	<b>1.043</b>	<b>21.705</b>

#### 7.4. Relazione sul bilancio sezionale della ricerca

L'Istituto, pur svolgendo, come da mission aziendale, attività di ricerca scientifica, non può essere assimilabile ad un IRCCS e, pertanto, come da legge istitutiva, segue le modalità di gestione amministrativo-contabile previste per le Aziende Sanitarie.

Il bilancio sezionale sotto riportato e previsto dal Ministero per gli IRCCS, fornisce, in ogni caso, una rappresentazione, attraverso rilevazioni di natura extra-contabile e con una classificazione delle voci diversa da quella in uso secondo gli schemi di bilancio ed i modelli CE previsti per le Aziende Sanitarie, relativa ai soli finanziamenti dei progetti di ricerca che rappresentano, quindi, solo una parte dei finanziamenti che l'Istituto utilizza nell'ambito di progetti finalizzati.

Tutti i finanziamenti dell'Istituto comunque, sia di ricerca che finalizzati non di ricerca, vengono trattati, ai sensi del regolamento interno vigente, come vincolati a specifici piani economici finanziari, approvati dalla Direzione dell'Istituto in conformità alle prescrizioni presenti nei bandi e/o nelle convenzioni stipulate con gli enti terzi finanziatori.

Le differenze tra il 2023 ed il 2022 sono da imputarsi alle nuove attivazioni ed alle diverse fasi di esecuzione dei progetti in corso, con conseguenti diverse modulazioni dell'utilizzo della quota inserita nel piano economico finanziario del progetto stesso.

Relativamente ai contributi, le differenze fra i due anni sono dovute alle assegnazioni ricevute dall'Istituto nell'anno oggetto di analisi ed all'utilizzo dei contributi di anni precedenti, introdotta come voce del bilancio sezionale a partire dal 2019, in modo da poter considerare nei costi non solo quelli dei progetti assegnati nell'anno, ma anche quelli derivanti da assegnazioni fatte in anni precedenti.

Per quanto riguarda i costi della ricerca le variazioni fra gli anni a confronto si possono ricondurre ai diversi utilizzi dei contributi nell'ambito dei piani economico-finanziari e dei cronoprogrammi dei progetti stessi.

<b>BILANCIO SEZIONALE DELLA RICERCA</b>		
<b>CONTO ECONOMICO</b>	<b>Anno 2022</b>	<b>Anno 2023</b>
<b>CONTRIBUTI DELLA RICERCA</b>		
<b>Contributi c/esercizio da Ministero Salute</b>		
per ricerca finalizzata	0	0
<b>Contributi c/esercizio da Regione</b>		
per ricerca	749.956	278.685
<b>Contributi c/esercizio da Provincia e Comuni</b>		
per ricerca	0	0
<b>Contributi c/esercizio da altri enti pubblici</b>		
per ricerca ASL, AOU, IRCCS	0	0
per ricerca altri Enti pubblici	43.813	0
<b>Contributi c/esercizio da privati</b>		
per ricerca no profit	540.000	748.070
per ricerca profit	0	0
<b>Contributi c/esercizio da estero</b>		
	0	0
<b>Contributi esercizi precedenti</b>	626.013	842.909
<b>TOTALE RICAVI RICERCA (A)</b>	<b>1.959.782</b>	<b>1.869.664</b>
<b>COSTI DIRETTI DELLA RICERCA</b>		
<b>Acquisti di beni e servizi</b>		
acquisti di beni	75.030	108.109
acquisti servizi sanitari	103.519	102.680
acquisti servizi non sanitari	335.818	258.862
<b>Costi del personale</b>		
	111.272	59.210
<b>Manutenzione e riparazioni</b>		
	0	
<b>Oneri diversi di gestione</b>		
trasferimenti per convenzioni passive	47.613	71.177
altri oneri di gestione	109.667	235.375
<b>Accantonamenti</b>		
Quote di finanziamento non utilizzate	1.065.042	973.530
<b>Imposte e tasse</b>		
	15.670	13.402
<b>TOTALE COSTI DIRETTI RICERCA (B)</b>	<b>1.863.631</b>	<b>1.822.345</b>
<b>DIFFERENZA (A-B)</b>	<b>96.151</b>	<b>47.319</b>
<b>COSTI INDIRETTI DI GESTIONE</b>		
Spese generali	96.151	47.319
<b>RISULTATO FINALE</b>	<b>0</b>	<b>0</b>

E' da segnalare che l'Istituto ha ricevuto un importo considerevole dalla Regione Toscana legato ai Bandi di ricerca Salute 2018 e Covid, che sono stati inseriti solo parzialmente nel prospetto del bilancio sezionale in quanto finanziati con Fondo Sanitario Indistinto e, quindi, come previsto dalla casistica regionale per l'applicazione dei principi contabili nelle Aziende e negli Enti del SSR, non assumono la natura di *contributi vincolati*, tali da poter trattare come previsto dalla lettera e) dell'art. 29 del D.Lgs. 118/2011 (con esclusione di accantonamenti per eccezionali motivazioni).

Per completezza di rappresentazione si riporta a seguire una tabella riepilogativa dei ricavi/contributi e dei costi relativi ai progetti sopra descritti a partire dall'anno di attivazione dei medesimi.

<b>BILANCIO SEZIONALE DEI PROGETTI A VALERE FSI</b>				
<b>CONTO ECONOMICO</b>	<b>Anno 2020</b>	<b>Anno 2021</b>	<b>Anno 2022</b>	<b>Anno 2023</b>
<b>Contributi c/esercizio da Regione FSI</b>				
per ricerca	1.539.012	1.404.659	348.168	806.091
<b>Contributi c/esercizio da altri enti pubblici da FSI</b>				
per ricerca ASL, AOU, IRCCS	116.680	0	0	0
<b>Contributi esercizi precedenti</b>	0	0	0	210.989
<b>TOTALE RICAVI RICERCA FSI (A)</b>	<b>1.655.692</b>	<b>1.404.659</b>	<b>348.168</b>	<b>1.017.080</b>
<b>COSTI DIRETTI DELLA RICERCA DA FSI</b>				
<b>Acquisti di beni e servizi</b>				
acquisti di beni	4.344	17.171	31.354	43.233
acquisti servizi sanitari	0	0	7.516	163.638
acquisti servizi non sanitari	28.130	247.554	522.125	248.288
<b>Costi del personale</b>	0	0	273	6.355
<b>Manutenzione e riparazioni</b>	0	0	0	0
<b>Oneri diversi di gestione</b>				
trasferimenti per convenzioni passive	664.493	223.980	48.037	484.159
altri oneri di gestione	0	0	0	2.499
<b>Imposte e tasse</b>	0	2	323	18.463
<b>TOTALE COSTI DIRETTI RICERCA (B)</b>	<b>696.968</b>	<b>488.707</b>	<b>609.628</b>	<b>966.635</b>
<b>DIFFERENZA (A-B)</b>	<b>958.725</b>	<b>915.952</b>	<b>-261.460</b>	<b>50.445</b>
<b>COSTI INDIRETTI DI GESTIONE</b>				
Spese generali	0	1.428	0	4.457
<b>RISULTATO FINALE</b>	<b>958.725</b>	<b>914.525</b>	<b>-261.460</b>	<b>45.988</b>

### 7.5. Fatti di rilievo avvenuti dopo la chiusura dell'esercizio

In data 23/01/2024 è stato sottoscritto il Contratto Collettivo Nazionale di Lavoro dell'Area Sanità - triennio 2019 – 2021 e tra i mesi di febbraio ed aprile 2024 l'Istituto ha messo in pagamento la maggior parte delle competenze arretrate spettanti al personale appartenente alla suddetta area. Secondo le indicazioni ricevute dalla Regione Toscana con nota Prot. AOOGRIT 0271501 del 14/05/2024, nel bilancio d'esercizio 2023 i costi derivanti dal rinnovo del CCNL 2019 – 2021, ivi incluse le quote dei fondi contrattuali del personale non ancora corrisposte ai dipendenti della dirigenza medica e sanitaria sono stati contabilizzati riportando, nei conti economici, accantonamenti nei conti BA2860 e BA2870 e nello stato patrimoniale movimentando, per contropartita, il conto PBA230.

### 7.6. Proposta di utilizzo dell'utile

Come analizzato nei documenti costitutivi il Bilancio di Esercizio 2023, lo stesso chiude con un utile pari ad € 117.097, per il quale si propone, come già avvenuto in esercizi passati, che venga accantonato, così come previsto dal Decreto del Ministero della Salute di concerto con il Ministero dell'Economia e delle Finanze 17/09/2012 di approvazione della casistica applicativa del D.lgs. 118/2011, in apposita "Riserva da utili di esercizio destinati ad investimenti" ai fini dell'utilizzo per il rinnovo tecnologico delle attrezzature dell'Istituto, in una ottica di razionalizzazione e di utilizzo efficiente delle risorse disponibili a livello di sistema, stante anche l'impossibilità per l'Istituto di ricorrere all'accensione di mutui ai sensi della L.R.T. n. 40/2005 e ss.mm.ii.